



البنك المركزي الأردني

أحدث التطورات النقدية والاقتصادية في الأردن

التقرير الشهري لدائرة الأبحاث

كانون الأول 2017

البنك المركزي الأردني

هاتف : 4630301 (6 962)

فاكس : 4639730 / 4638889 (6 962)

ص. ب 37 عمان 11118 الأردن

الموقع الإلكتروني : <http://www.cbj.gov.jo>

البريد الإلكتروني : redp@cbj.gov



رؤيتنا

الاستمرار في الحفاظ على الاستقرار النقدي والمالي بما يساهم في تحقيق التنمية الاقتصادية والاجتماعية في المملكة.

رسالتنا

المحافظة على الاستقرار النقدي المتمثل في استقرار سعر صرف الدينار الأردني واستقرار المستوى العام للأسعار والمساهمة في توفير بيئة استثمارية جاذبة ومحفزة للتنمية الاقتصادية والاجتماعية من خلال توفير هيكل أسعار فائدة ملائم وتطبيق سياسات رقابية احترازية جزئية وكلية تساهم في تحقيق الاستقرار المصرفي والمالي بالإضافة إلى توفير أنظمة مدفوعات وطنية آمنة وكفاءة وتعزيز الاشتغال المالي وحماية المستهلك المالي وفي سبيل ذلك يوظف البنك موارده البشرية والمالية والمادية والتقنية والمعرفية بالشكل الأمثل.

قيمنا الجوهرية

- **الانتماء:** الإخلاص والحس بالمسؤولية والالتزام تجاه المؤسسة والعاملين فيها والمتعاملين معها.
- **النزاهة:** التعامل بأعلى معايير المهنية والمصادقية لضمان المساواة وتكافؤ الفرص لكافة شركاء البنك والمتعاملين معه والعاملين فيه.
- **التميز:** نصنع فرقاً في جودة الخدمات المقدمة وفق المعايير والممارسات الدولية.
- **التدريب والتعلم المستمر:** نسعى بشكل مستمر إلى الارتقاء بالمستوى العلمي والمهني ليطماشى مع أحدث الممارسات الدولية.
- **الشفافية:** التقيد بالمعايير المهنية والقواعد الخاصة بالإفصاح عن المعلومات والمعارف وتبسيط وتوضيح الإجراءات والسياسات.
- **المشاركة:** نعمل معاً بروح الفريق على كافة المستويات لضمان تحقيق الأهداف الوطنية والمؤسسية بكفاءة عالية.

المحتويات

1

الخلاصة التنفيذية

3

القطاع النقدي والمصرفي

أولاً

15

الانتاج والأسعار والتشغيل

ثانياً

23

المالية العامة

ثالثاً

41

القطاع الخارجي

رابعاً

الخلاصة التنفيذية

الإنتاج والأسعار والتشغيل

سجل الناتج المحلي الإجمالي (GDP) نمواً حقيقياً نسبته 2.0٪ خلال الثلاثة أرباع الأولى من عام 2017، محافظاً بذلك على نفس معدل النمو المسجل خلال الفترة المقابلة من عام 2016. وارتفع المستوى العام للأسعار، مقاساً بالتغير النسبي في الرقم القياسي لأسعار المستهلك (CPI)، خلال الأحد عشر شهراً الأولى من عام 2017 بنسبة 3.3٪، بالمقارنة مع تراجع نسبته 0.9٪ خلال ذات الفترة من عام 2016. وبلغ معدل البطالة خلال الربع الثالث من عام 2017 ما نسبته 18.5٪.

القطاع النقدي والمصرفي

- بلغ رصيد إجمالي الاحتياطيات الأجنبية لدى البنك المركزي (بما فيها الذهب وحقوق السحب الخاصة) في نهاية شهر تشرين الثاني من عام 2017 ما مقداره 13,570.2 مليون دولار، وهذا الرصيد يكفي لتغطية مستوردات المملكة من السلع والخدمات لنحو 7.6 شهراً.
- بلغت السيولة المحلية في نهاية شهر تشرين الثاني من عام 2017 ما مقداره 32,957.5 مليون دينار، مقابل 32,876.2 مليون دينار في نهاية عام 2016.
- بلغ رصيد إجمالي التسهيلات الائتمانية الممنوحة من قبل البنوك المرخصة في نهاية شهر تشرين الثاني من عام 2017 ما مقداره 24,819.9 مليون دينار، مقابل 22,905.8 مليون دينار في نهاية عام 2016.
- بلغ رصيد إجمالي الودائع لدى البنوك المرخصة في نهاية شهر تشرين الثاني من عام 2017 ما مقداره 33,107.7 مليون دينار، مقابل 32,900.0 مليون دينار في نهاية عام 2016.
- بلغ الرقم القياسي العام المرجح بالقيمة السوقية للأسهم الحرة في نهاية شهر تشرين الثاني من عام 2017 ما مقداره 2,122.5 نقطة، مقابل 2,170.3 نقطة في نهاية عام 2016.

□ المالية العامة

سجلت الموازنة العامة للحكومة المركزية عجزاً مالياً كلياً، بعد المنح الخارجية، خلال العشرة شهور الأولى من عام 2017 بمقدار 881.2 مليون دينار (3.8٪ من GDP) بالمقارنة مع عجز مقداره 671.5 مليون دينار (3.0٪ من GDP) خلال نفس الفترة من العام الماضي. أما في مجال المديونية العامة، فقد انخفض رصيد إجمالي الدين العام الداخلي (موازنة عامة ومؤسسات مستقلة) في نهاية شهر تشرين الأول من عام 2017 عن مستواه في نهاية عام 2016 بمقدار 82.6 مليون دينار ليصل إلى 15,711.1 مليون دينار (55.1٪ من GDP). وفي المقابل، ارتفع الرصيد القائم للدين العام الخارجي (موازنة ومكفول) بمقدار 1,172.0 مليون دينار ليصل إلى 11,471.0 مليون دينار (40.2٪ من GDP). وبناءً عليه، بلغت نسبة إجمالي الدين العام (الداخلي والخارجي) نحو 95.3٪ من GDP في نهاية شهر تشرين الأول من عام 2017 مقابل 95.1٪ من GDP في نهاية عام 2016.

□ القطاع الخارجي

انخفضت الصادرات الكلية (الصادرات الوطنية مضافاً إليها المعاد تصديره) خلال العشرة شهور الأولى من عام 2017 بنسبة 2.7٪ لتبلغ 4,351.1 مليون دينار، في حين ارتفعت المستوردات بنسبة 5.6٪ لتبلغ 11,901.7 مليون دينار، وتبعاً لذلك ارتفع عجز الميزان التجاري بنسبة 11.1٪ ليصل إلى 7,550.6 مليون دينار، مقارنة مع نفس الفترة من عام 2016. وتشير البيانات الأولية خلال الأحد عشر شهراً الأولى من عام 2017 إلى ارتفاع مقبوضات ومدفوعات السفر بنسبة 12.8٪، و8.8٪ مقارنة مع نفس الفترة من عام 2016 على التوالي. كما سجل إجمالي تحويلات الأردنيين العاملين في الخارج خلال الأحد عشر شهراً الأولى من عام 2017 انخفاضاً طفيفاً بنسبة 0.1٪ مقارنة مع الفترة المماثلة من عام 2016. كما أظهرت البيانات الأولية لميزان المدفوعات خلال الثلاثة أرباع الأولى من عام 2017 عجزاً في الحساب الجاري مقداره 2,415.6 مليون دينار (11.6٪ من GDP) مقارنة مع عجز مقداره 1,967.4 مليون دينار (9.8٪ من GDP) خلال الثلاثة أرباع الأولى من عام 2016، أما باستثناء المنح فقد ارتفع عجز الحساب الجاري ليصل إلى 12.7٪ من GDP خلال الثلاثة أرباع الأولى من عام 2017 مقارنة مع 11.6٪ من GDP خلال الفترة المماثلة من عام 2016. فيما سجل الاستثمار المباشر صافي تدفق للداخل بلغ 1,017.3 مليون دينار خلال الثلاثة أرباع الأولى من عام 2017 مقارنة مع 854.2 مليون دينار خلال الفترة المماثلة من عام 2016. وكذلك أظهر وضع الاستثمار الدولي في نهاية الربع الثالث من عام 2017 ارتفاعاً في صافي التزامات المملكة نحو الخارج لتبلغ 29,110.0 مليون دينار وذلك مقارنة مع 26,843.2 مليون دينار في نهاية عام 2016.

أولاً: القطاع النقدي والمصرفي

الخلاصة

- بلغ رصيد إجمالي الاحتياطيات الأجنبية لدى البنك المركزي (بما فيها الذهب وحقوق السحب الخاصة) في نهاية شهر تشرين الثاني من عام 2017 ما مقداره 13,570.2 مليون دولار، وهذا الرصيد يكفي لتغطية مستوردات المملكة من السلع والخدمات لنحو 7.6 شهراً.
- بلغت السيولة المحلية في نهاية شهر تشرين الثاني من عام 2017 ما مقداره 32,957.5 مليون دينار، مقابل 32,876.2 مليون دينار في نهاية عام 2016.
- بلغ رصيد إجمالي التسهيلات الائتمانية الممنوحة من قبل البنوك المرخصة في نهاية شهر تشرين الثاني من عام 2017 ما مقداره 24,819.9 مليون دينار، مقابل 22,905.8 مليون دينار في نهاية عام 2016.
- بلغ رصيد إجمالي الودائع لدى البنوك المرخصة في نهاية شهر تشرين الثاني من عام 2017 ما مقداره 33,107.7 مليون دينار، مقابل 32,900.0 مليون دينار في نهاية عام 2016.
- ارتفعت أسعار الفائدة على كافة أنواع الودائع لدى البنوك المرخصة، باستثناء سعر الفائدة على ودائع التوفير، كما ارتفعت أسعار الفائدة على كافة أنواع التسهيلات الائتمانية الممنوحة من قبل البنوك المرخصة، باستثناء سعر الفائدة على الكمبيالات والأسناد المخصوصة، وذلك في نهاية شهر تشرين الثاني من عام 2017، مقارنة مع نهاية عام 2016.

■ بلغ الرقم القياسي العام المرجح بالقيمة السوقية للأسهم الحرة في نهاية تشرين الثاني من عام 2017 ما مقداره 2,122.5 نقطة، مقابل 2,170.3 نقطة في نهاية عام 2016. كما بلغت القيمة السوقية للأسهم المدرجة في بورصة عمان في نهاية تشرين الثاني من عام 2017 ما مقداره 16,714.3 مليون دينار، مقارنة بمستواها المسجل في نهاية عام 2016 والبالغ 17,339.4 مليون دينار.

أهم المؤشرات النقدية

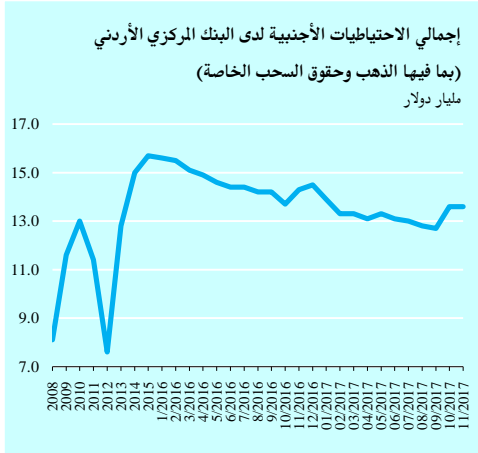
مليون دينار، ونسب النمو مقارنة بالعام السابق

نهاية تشرين الثاني			2016
2017	2016		2016
US\$ 13,570.2	US\$ 14,263.2	الاحتياطيات الأجنبية للبنك المركزي *	US\$ 14,499.9
-6.4%	-9.1%		-7.6%
32,957.5	32,472.5	السيولة المحلية	32,876.2
0.2%	2.7%		4.0%
24,819.9	22,736.7	التسهيلات الائتمانية	22,905.8
8.4%	7.7%		8.5%
21,765.7	19,759.6	تسهيلات القطاع الخاص (مقيم)	19,901.4
9.4%	9.2%		10.0%
33,107.7	32,901.6	إجمالي ودائع العملاء	32,900.0
0.6%	0.9%		0.9%
25,736.6	26,028.1	ودائع بالدينار	25,968.2
-0.9%	0.1%		-0.2%
7,371.1	6,873.5	ودائع بالعملة الأجنبية	6,931.8
6.3%	4.4%		5.3%
26,890.2	26,669.2	ودائع القطاع الخاص (مقيم)	26,952.9
-0.2%	3.4%		4.5%
21,374.4	21,667.8	ودائع بالدينار	21,572.9
-0.9%	2.4%		1.9%
5,515.8	5,001.4	ودائع بالعملة الأجنبية	5,380.0
2.5%	7.9%		16.0%

* : بما فيها احتياطيات الذهب وحقوق السحب الخاصة.

المصدر: البنك المركزي الأردني/ النشرة الاحصائية الشهرية.

الاحتياطيات الأجنبية



بلغ رصيد إجمالي الاحتياطيات

الأجنبية لدى البنك المركزي (بما فيها

الذهب وحقوق السحب الخاصة) في

نهاية شهر تشرين الثاني من عام 2017

ما مقداره 13,570.2 مليون دولار،

ويكفي هذا الرصيد لتغطية مستوردات

المملكة من السلع والخدمات لنحو 7.6 شهراً.

السيولة المحلية (M2)

بلغ إجمالي السيولة المحلية في نهاية شهر تشرين الثاني من عام 2017 ما مقداره 33.0

مليار دينار، مقابل 32.9 مليار دينار في نهاية عام 2016.

وبمقارنة تطورات مكونات السيولة المحلية والعوامل المؤثرة عليها في نهاية شهر

تشرين الثاني من عام 2017 مع نهاية عام 2016، يلاحظ الآتي:

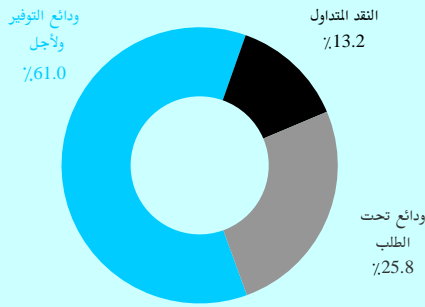
● مكونات السيولة

– بلغ حجم الودائع ضمن مفهوم السيولة في نهاية شهر تشرين الثاني من عام 2017

ما مقداره 28.6 مليار دينار، بالمقارنة مع 28.3 مليار دينار في نهاية شهر تشرين

الثاني من عام 2016، و 28.7 مليار دينار في نهاية عام 2016.

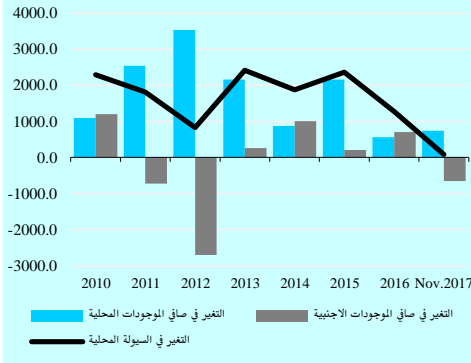
الأهمية النسبية لمكونات السيولة المحلية لشهر تشرين الثاني 2017



- بلغ حجم النقد المتداول في نهاية شهر تشرين الثاني من عام 2017 ما مقداره 4.4 مليار دينار، بالمقارنة مع 4.2 مليار دينار في نهاية شهر تشرين الثاني من عام

2016، و 4.2 مليار دينار في نهاية عام 2016.

العوامل المؤثرة على السيولة المحلية
مليون دينار



● العوامل المؤثرة على السيولة المحلية

- بلغ رصيد بند صافي الموجودات المحلية للجهاز المصرفي في نهاية شهر تشرين الثاني من عام 2017 ما مقداره 24.8

مليار دينار، بالمقارنة مع رصيد مقداره 24.4 مليار دينار في نهاية شهر تشرين

الثاني من عام 2016، و 24.0 مليار دينار في نهاية عام 2016.

— بلغ رصيد صافي الموجودات الأجنبية للجهاز المصرفي في نهاية تشرين الثاني من عام 2017 ما مقداره 8.2 مليار دينار، بالمقارنة مع رصيد مقداره 8.1 مليار دينار نهاية شهر تشرين الثاني من عام 2016، و8.8 مليار دينار في نهاية عام 2016، وبلغ رصيد صافي الموجودات الأجنبية للبنك المركزي في نهاية تشرين الثاني من عام 2017 ما مقداره 9.7 مليار دينار.

العوامل المؤثرة على السيولة المحلية

مليون دينار

نهاية تشرين الثاني			2016
2017	2016		2016
8,190.9	8,120.3	الموجودات الأجنبية (صافي)	8,845.4
9,660.0	9,603.0	البنك المركزي	9,831.5
-1,469.1	-1,482.7	البنوك المرخصة	-986.1
24,766.6	24,352.2	الموجودات المحلية (صافي)	24,030.8
-4,812.6	-4,956.3	البنك المركزي، منها:	-5,194.1
1,026.6	1,279.6	الديون على القطاع العام (صافي)	1,043.1
-5,862.2	-6,258.9	أخرى (صافي=)	-6,260.1
29,579.2	29,308.6	البنوك المرخصة	29,225.0
9,698.9	10,228.9	الديون على القطاع العام (صافي)	9,955.9
22,504.9	20,421.8	الديون على القطاع الخاص	20,567.4
-2,624.6	-1,342.1	أخرى (صافي)	-1,298.3
32,957.5	32,472.5	السيولة المحلية (M2)	32,876.2
4,365.8	4,181.5	التقد التداول	4,181.3
28,591.8	28,290.9	الودائع، منها:	28,694.9
5,548.8	5,055.8	بالعملات الأجنبية	5,418.9

* : تشمل على شهادات الإيداع بالدينار.
المصدر: البنك المركزي الأردني / النشرة الإحصائية الشهرية.

هيكل أسعار الفائدة

أسعار الفائدة على أدوات السياسة النقدية:

- قام البنك المركزي بتاريخ 2017/12/17 برفع سعر الفائدة بمقدار 25 نقطة أساس على كافة أدوات السياسة النقدية لتصبح كما يلي:
- سعر الفائدة الرئيسي للبنك المركزي 4.0%.
- سعر إعادة الخصم: 5.0%.
- سعر فائدة اتفاقيات إعادة الشراء لليلة واحدة: 4.75%.

- سعر فائدة نافذة الإيداع لليلة واحدة: 3.0%.
- سعر فائدة اتفاقيات إعادة الشراء لأجل أسبوع أو أكثر 4.0%.
- سعر الفائدة على شهادات الإيداع لأجل أسبوع 4.0%.

ويأتي هذا القرار لتعزيز الاستقرار النقدي والمالي في المملكة وزيادة جاذبية الأدوات المحررة بالدينار مقابل العملات الأخرى من خلال الحفاظ على هيكل أسعار الفائدة المحلية ضمن مستويات تنسجم مع أسعار الفائدة العالمية والإقليمية.

أسعار الفائدة في السوق المصرفي:

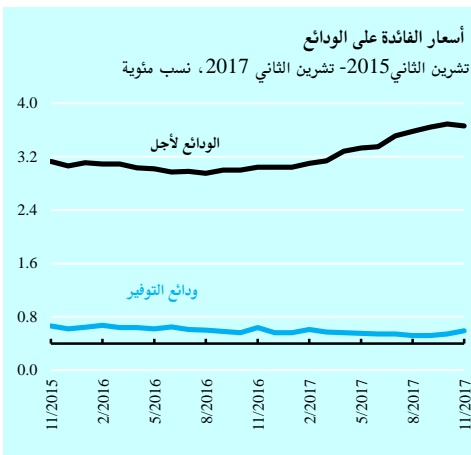
أسعار الفائدة على الودائع:

- الودائع لأجل: ارتفع الوسط المرجح لأسعار الفائدة على الودائع لأجل في نهاية شهر تشرين الثاني 2017 بمقدار 5 نقاط أساس عن مستواه المسجل في نهاية الشهر السابق ليبلغ 3.74%، ليرتفع بذلك بمقدار 70 نقطة أساس عن نهاية عام 2016.

أسعار الفائدة على أدوات السياسة النقدية نهاية الفترة
نسبة مئوية

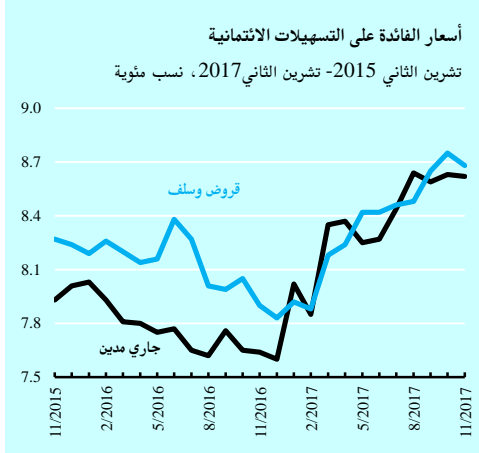
تشرين الثاني		2016
2017	2016	2016
4.75	3.75	إعادة الخصم 3.75
4.50	3.50	اتفاقيات إعادة الشراء (اليلة واحدة) 3.50
2.75	1.50	نافذة الإيداع 1.75
3.75	2.50	عمليات إعادة الشراء لأجل أسبوع 2.75
3.75	2.50	عمليات إعادة الشراء لأجل شهر 2.75
3.75	2.25	أسعار الفائدة على شهادات الإيداع لأجل أسبوع 2.50

المصدر: البنك المركزي الأردني / النشرة الاحصائية الشهرية.



- ودائع التوفير: انخفض الوسط المرجح لأسعار الفائدة على ودائع التوفير في نهاية شهر تشرين الثاني 2017 بمقدار نقطة أساس واحدة عن مستواه المسجل في نهاية الشهر السابق ليبلغ 0.53٪، ليسجل بذلك انخفاضاً بمقدار 3 نقاط أساس عن مستواه المسجل في نهاية عام 2016.
- ودائع تحت الطلب: حافظ الوسط المرجح لأسعار الفائدة على الودائع تحت الطلب في نهاية شهر تشرين الثاني 2017 على مستواه المسجل في نهاية الشهر السابق ليبلغ 0.27٪، ليرتفع بذلك بمقدار نقطة أساس واحدة عن مستواه المسجل في نهاية عام 2016.

◆ أسعار الفائدة على التسهيلات:



- الجاري مدين: انخفض الوسط المرجح لأسعار الفائدة على الجاري مدين في نهاية شهر تشرين الثاني 2017 بمقدار نقطة أساس واحدة عن مستواه المسجل في نهاية الشهر السابق ليبلغ 8.62٪، ليرتفع بذلك بمقدار 102 نقطة أساس عن مستواه المسجل في نهاية عام 2016.

- الكمبيالات والاسناد المخصومة: ارتفع الوسط المرجح لأسعار الفائدة على الكمبيالات والاسناد المخصومة في نهاية شهر تشرين الثاني 2017 بمقدار 17 نقطة أساس عن

أسعار الفائدة على الودائع والتسهيلات لدى البنوك المرخصة (%):

التغيير/ نقطة أساس	تشرين الثاني		2016
	2017	2016	
الودائع			
1	0.27	0.24	0.26 تحت الطلب
-3	0.53	0.64	0.56 توفير
70	3.74	3.04	3.04 لأجل
التسهيلات الائتمانية			
-58	9.84	10.37	10.42 كميالات واسناد مخصصة
85	8.68	7.90	7.83 قروض وسلف
102	8.62	7.64	7.60 جاري مدين
41	8.78	8.39	8.37 الإقراض لأفضل العملاء

المصدر: البنك المركزي الأردني / النشرة الإحصائية الشهرية.

مستواه المسجل في نهاية الشهر السابق ليبلغ 9.84٪، لينخفض بذلك بمقدار 58 نقطة أساس عن مستواه المسجل في نهاية عام 2016.

- القروض والسلف: انخفض الوسط المرجح لأسعار الفائدة على القروض والسلف في نهاية شهر تشرين الثاني 2017 بمقدار 7 نقاط أساس عن

مستواه المسجل في نهاية الشهر السابق ليبلغ 8.68٪، ليرتفع بذلك بمقدار 85 نقطة أساس عن نهاية عام 2016.

- بلغ أدنى سعر فائدة إقراض لأفضل العملاء في نهاية شهر تشرين الثاني 2017 ما نسبته 8.78٪، ليحافظ بذلك على مستواه المسجل في نهاية الشهر السابق، ومرتفعاً بمقدار 41 نقطة أساس عن مستواه المسجل في نهاية عام 2016.

التسهيلات الائتمانية الممنوحة من البنوك المرخصة

ارتفع رصيد إجمالي التسهيلات الائتمانية الممنوحة من البنوك المرخصة في نهاية شهر تشرين الثاني من عام 2017 بما مقداره 1,914.1 مليون دينار، أو ما نسبته 8.4٪، عن مستواه المسجل في نهاية عام 2016، بالمقارنة مع ارتفاع بلغ 1,633.2 مليون دينار (7.7٪) خلال الفترة المماثلة من عام 2016.

■ وعلى صعيد توزيع التسهيلات الائتمانية وفقاً للجهة المقترضة في نهاية شهر تشرين الثاني من عام 2017، فقد ارتفعت التسهيلات الممنوحة لكل من القطاع الخاص (مقيم) بمقدار 1,864.3 مليون دينار (9.4٪)، والقطاع الخاص (غير مقيم) بمقدار 20.4 مليون دينار (4.1٪)، والحكومة المركزية بمقدار 14.1 مليون دينار (0.7٪)، والمؤسسات العامة بمقدار 12.6 مليون دينار (3.5٪)، وذلك عن مستوياتها المسجلة في نهاية عام 2016.

□ الودائع لدى البنوك المرخصة

■ بلغ رصيد إجمالي الودائع لدى البنوك المرخصة في نهاية شهر تشرين الثاني من عام 2017 ما مقداره 33,107.7 مليون دينار، مرتفعاً بمقدار 207.7 مليون دينار (0.6٪) عن مستواه المسجل في نهاية عام 2016، وذلك مقابل ارتفاع بلغ 303.1 مليون دينار (0.9٪) خلال الفترة المماثلة من عام 2016.

■ وبالنظر إلى تطورات الودائع في نهاية شهر تشرين الثاني من عام 2017 وفقاً لنوع العملة، يلاحظ أن رصيد الودائع بالدينار قد بلغ ما مقداره 25.7 مليار دينار و 7.4 مليار دينار للودائع بالعملة الأجنبية، بالمقارنة مع 26.0 مليار دينار للودائع بالدينار و 6.9 مليار دينار للودائع بالعملة الأجنبية في نهاية شهر تشرين الثاني من عام 2016. أما في نهاية عام 2016، فقد بلغ حجم هذه الودائع 26.0 مليار دينار للودائع بالدينار و 6.9 مليار دينار للودائع بالعملة الأجنبية.

□ بورصة عمان

أظهرت مؤشرات بورصة عمان تبايناً في أدائها خلال شهر تشرين الثاني من عام 2017 بالمقارنة مع مستوياتها المسجلة خلال عام 2016. وفيما يلي أبرز التطورات على هذه المؤشرات:

■ حجم التداول:

ارتفع حجم التداول خلال شهر تشرين الثاني من عام 2017 بمقدار 2.5 مليون دينار (2.3%) عن مستواه المسجل في نهاية الشهر السابق ليصل إلى 112.8 مليون دينار، مقابل ارتفاع قدره 182.3 مليون دينار خلال نفس الشهر من العام السابق. أما خلال الأحد عشر شهراً الأولى من عام 2017، فقد بلغ حجم التداول ما مقداره 2,801.5 مليون دينار، مسجلاً بذلك ارتفاعاً قدره 644.6 مليون دينار عن مستواه المسجل خلال نفس الفترة من عام 2016. يُعزى هذا الارتفاع خلال الأحد عشر شهراً الأولى من عام 2017 بشكل رئيس إلى صفقة البنك العربي.

■ عدد الأسهم:

انخفض عدد الأسهم المتداولة خلال شهر تشرين الثاني من عام 2017 بمقدار 10.6 مليون سهم (10.2%) عن مستواه المسجل في نهاية الشهر السابق ليصل إلى 93.5 مليون سهم، بالمقارنة مع انخفاض قدره 3 مليون سهم (2.3%) خلال نفس الشهر من العام السابق. أما خلال الأحد عشر شهراً الأولى من عام 2017، فقد بلغ عدد الأسهم المتداولة نحو 1,607.3 مليون سهم، بالمقارنة مع 1,721.0 مليون سهم تم تداولها خلال نفس الفترة من العام السابق.

■ الرقم القياسي العام لأسعار الأسهم:

الرقم القياسي المرجح بالقيمة السوقية للأسهم الحرة

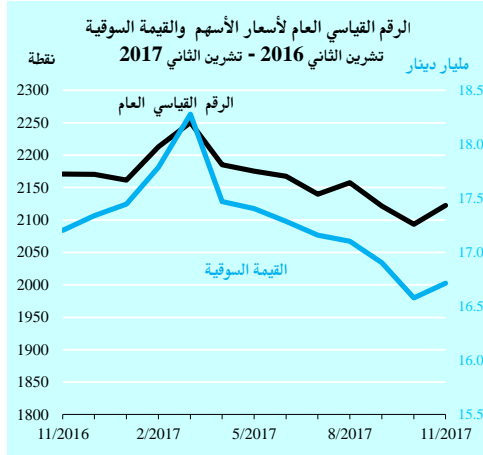
تشرين الثاني			2016
2017	2016	الرقم القياسي العام	2,170.3
2,122.5	2,171.0	القطاع المالي	2,933.2
2,871.8	2,925.1	قطاع الصناعة	2,093.0
2,184.3	2,082.0	قطاع الخدمات	1,604.7
1,465.6	1,622.7		

المصدر: بورصة عمان.

شهد الرقم القياسي العام لأسعار الأسهم مرجحاً بالأسهم الحرة في نهاية شهر تشرين الثاني من عام 2017 ارتفاعاً قدره 29.3 نقطة (1.4%) عن مستواه

المسجل في نهاية الشهر السابق ليصل إلى 2,122.5 نقطة، بالمقارنة مع ارتفاع بلغ 63.4 نقطة (3.0٪) خلال نفس الشهر من العام السابق. أما بالمقارنة مع مستواه المسجل في نهاية عام 2016، فقد انخفض الرقم القياسي لأسعار الأسهم بمقدار 47.8 نقطة (2.2٪)، مقابل ارتفاع قدره 34.7 نقطة (1.6٪) خلال نفس الفترة من العام السابق. وقد جاء هذا الارتفاع حصيلة لارتفاع الرقم القياسي لأسعار أسهم قطاع الصناعة بمقدار 91.3 نقطة (4.4٪)، وانخفاض الرقم القياسي لأسعار أسهم كل من قطاع الخدمات بمقدار 139.1 نقطة (8.7٪)، والقطاع المالي بمقدار 61.4 نقطة (2.1٪)، وذلك عن مستوياتها المسجلة في نهاية عام 2016.

■ القيمة السوقية للأسهم:



بلغت القيمة السوقية للأسهم المدرجة في بورصة عمان في نهاية شهر تشرين الثاني من عام 2017 ما مقداره 16.7 مليار دينار، مرتفعة بمقدار 134.3 مليون دينار (0.8٪) عن مستواها المسجل في نهاية الشهر السابق، مقابل ارتفاع بلغ 466.2 مليون دينار (2.8٪) خلال نفس

الشهر من عام 2016. أما خلال الأحد عشر شهراً الأولى من عام 2017، فقد انخفضت القيمة السوقية للأسهم المدرجة في بورصة عمان بمقدار 625.1 مليون دينار (3.6٪) عن مستواها المسجل في نهاية عام 2016، مقارنة مع انخفاض بلغ 780.6 مليون دينار (4.3٪) خلال نفس الفترة من العام السابق.

■ صافي استثمار غير الأردنيين:

شهد صافي استثمار غير الأردنيين في بورصة عمان خلال شهر تشرين الثاني من عام 2017 تدفقاً موجباً بلغ 10.9 مليون دينار، مقارنة بتدفق موجب قدره 50.5 مليون دينار خلال نفس الشهر من عام 2016. وقد بلغت قيمة الأسهم المشتراة من قبل المستثمرين غير الأردنيين خلال شهر تشرين الثاني من عام 2017 ما قيمته 21.9 مليون دينار، في حين بلغت قيمة

مؤشرات التداول في بورصة عمان
مليون دينار

تشرين الثاني			2016
2017	2016		
112.8	358.3	حجم التداول	2,329.5
5.4	16.3	معدل التداول اليومي	9.5
16,714.3	17,204.1	القيمة السوقية	17,339.4
93.5	129.3	الأسهم المتداولة (مليون سهم)	1,836.7
10.9	50.5	صافي استثمار غير الأردنيين	237.1
21.9	150.4	شراء	666.5
11.0	99.9	بيع	429.4

المصدر: بورصة عمان.

الأسهم المباعة 11.0 مليون دينار. أما خلال الأحد عشر شهراً الأولى من عام 2017، فقد شهد صافي استثمار غير الأردنيين تدفقاً سالباً بلغ 331.4 مليون دينار، مقارنة بتدفق موجب بلغ 194.2 مليون دينار خلال الفترة المماثلة من عام 2016.

ثانياً : الإنتاج والأسعار والتشغيل

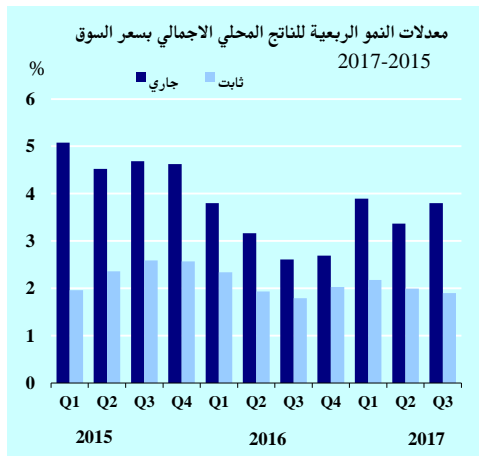
الخلاصة

- نما الناتج المحلي الإجمالي GDP بأسعار السوق الثابتة خلال الربع الثالث من عام 2017 بنسبة 1.9٪، وذلك مقابل نمو نسبته 1.8٪ خلال ذات الربع من عام 2016. فيما نما GDP بأسعار السوق الجارية بنسبة 3.8٪ خلال الربع الثالث من عام 2017 مقابل نمو نسبته 2.6٪ خلال ذات الربع من عام 2016.
- وعليه، نما الناتج المحلي الإجمالي GDP بأسعار السوق الثابتة خلال الثلاثة أرباع الأولى من عام 2017 بنسبة 2.0٪ محافظاً بذلك على نفس معدل النمو المسجل خلال الفترة المقابلة من عام 2016. فيما نما GDP بأسعار السوق الجارية بنسبة 3.7٪ خلال الثلاثة أرباع الأولى من عام 2017 مقابل نمو نسبته 3.2٪ خلال الفترة ذاتها من عام 2016.
- ارتفع المستوى العام للأسعار، مقاساً بالتغير النسبي في الرقم القياسي لأسعار المستهلك CPI، خلال الأحد عشر شهراً الأولى من عام 2017 بنسبة 3.3٪، مقابل تراجع نسبته 0.9٪ خلال ذات الفترة من عام 2016.
- بلغ معدل البطالة خلال الربع الثالث من عام 2017 ما نسبته 18.5٪ (15.4٪ للذكور و30.0٪ للإناث). وقد سُجل أعلى معدل بطالة بين الشباب في الفئتين العمريتين 15-19 سنة (بواقع 41.5٪) و 20-24 سنة (بواقع 38.2٪).

تطورات الناتج المحلي الإجمالي (GDP)

معدلات النمو الربعية للناتج المحلي الإجمالي بسعر السوق الثابت 2015-2017 نسب مئوية					
العام كاملاً	الربع الرابع	الربع الثالث	الربع الثاني	الربع الأول	
2015					
2.4	2.6	2.6	2.4	2.0	GDP بالأسعار الثابتة
4.7	4.6	4.7	4.5	5.1	GDP بالأسعار الجارية
2016					
2.0	2.0	1.8	1.9	2.3	GDP بالأسعار الثابتة
3.0	2.7	2.6	3.2	3.8	GDP بالأسعار الجارية
2017					
-	-	1.9	2.0	2.2	GDP بالأسعار الثابتة
-	-	3.8	3.4	3.9	GDP بالأسعار الجارية

المصدر: دائرة الإحصاءات العامة.



على الرغم من استمرار الاضطرابات السياسية والاجتماعية في المنطقة، خاصة في سوريا والعراق، والتي أثرت بشكل كبير على أداء العديد من القطاعات الاقتصادية الرئيسية في المملكة، سجل الناتج المحلي الإجمالي خلال الثلاثة أرباع الأولى من عام 2017 نمواً بأسعار السوق الثابتة نسبته 2.0٪ محافظاً بذلك على نفس معدل النمو المسجل خلال الفترة المقابلة من عام 2016. ولدى استبعاد بند "صافي الضرائب على المنتجات" (والذي شهد نمواً بنسبة 1.2٪)، فإن GDP بأسعار الأساس الثابتة يسجل نمواً نسبته 2.2٪ خلال الأرباع الثلاث الأولى من عام 2017، محافظاً بذلك أيضاً على نفس معدل النمو المسجل خلال الفترة المقابلة من عام 2016. أما GDP مقاساً بأسعار السوق الجارية، فقد نما بنسبة 3.7٪ بالمقارنة مع نمو نسبته 3.2٪ خلال الثلاثة أرباع الأولى من عام 2016. وذلك في ضوء نمو المستوى العام للأسعار مقاساً بمخفض GDP، بنسبة 1.6٪ مقابل 1.1٪ خلال الثلاثة أرباع الأولى من عام 2016.

ومن أبرز القطاعات التي ساهمت في النمو الاقتصادي الحقيقي خلال الثلاثة أرباع الأولى من عام 2017 "خدمات المال والتأمين" (0.4 نقطة مئوية)، و"النقل والتخزين والاتصالات" (0.4 نقطة مئوية)، و"الصناعة الاستخراجية" (0.2 نقطة مئوية)، و"الصناعة التحويلية" (0.2 نقطة مئوية)، والزراعة (0.2 نقطة مئوية). وقد شكّلت هذه القطاعات مجتمعة ما

نسبته 70٪ من النمو الحقيقي المسجل خلال الثلاثة أرباع الأولى من عام 2017.

وشهدت القطاعات الاقتصادية خلال الثلاثة أرباع الأولى من عام 2017 تفاوتاً واضحاً في أدائها؛ ففي الوقت الذي تحسن فيه أداء قطاعات "الصناعة الاستخراجية"، و"الصناعات التحويلية"، و"المطاعم والفنادق"، شهدت قطاعات "خدمات المال والتأمين"، و"النقل والتخزين والاتصالات"، و"الكهرباء والمياه"، والإنشاءات تباطؤاً في أدائها.

أبرز القطاعات المكونة للناتج المحلي الإجمالي بأسعار السوق الثابتة، نقطة مئوية.

القطاعات	التغير النسبي الثلاثة أرباع الأولى		المساهمة في النمو الثلاثة أرباع الأولى	
	2017	2016	2017	2016
الناتج المحلي الإجمالي بأسعار السوق الثابتة	2.0	2.0	2.0	2.0
الزراعة	0.2	0.2	5.2	5.3
الصناعات الاستخراجية	0.2	-0.2	15.8	-14.7
الصناعات التحويلية	0.2	0.1	1.1	0.8
الكهرباء والمياه	0.1	0.2	2.6	10.8
الإنشاءات	0.0	0.0	0.1	0.8
تجارة الجملة والمجزئة	0.1	0.1	1.5	1.3
المطاعم والفنادق	-	-	0.7	-0.9
النقل والتخزين والاتصالات	0.4	0.5	2.4	3.2
الخدمات المالية	0.4	0.6	4.0	5.6
العقارات	0.2	0.2	2.2	2.2
خدمات اجتماعية وشخصية	0.2	0.2	3.6	3.6
منتجات الخدمات الحكومية	0.1	0.1	0.9	1.2
منتجات الخدمات الخاصة التي لا تهدف إلى الربح	-	-	4.1	4.1
الخدمات المنزلية	-	-	0.1	0.1

المصدر: دائرة الإحصاءات العامة.

- : أقل من 0.1 نقطة مئوية.

□ المؤشرات القطاعية الجزئية

أظهرت المؤشرات الاقتصادية الجزئية المتوفرة عن العام الحالي تفاوتاً في أدائها. ففي الوقت الذي سجلت فيه بعض المؤشرات نمواً في أدائها مثل الرقم القياسي لكميات إنتاج الصناعة الاستخراجية (14.6٪)، والمساحات المرخصة للبناء (7.6٪)، وعدد المغادرين (7.6٪)، أظهر عدد آخر من هذه المؤشرات تراجعاً، أبرزها حجم التداول في سوق العقار (14.8٪)، والرقم القياسي لكميات إنتاج الصناعة التحويلية (3.0٪). ويبين الجدول التالي أداء أبرز المؤشرات القطاعية مصنفة حسب فترة توفرها:

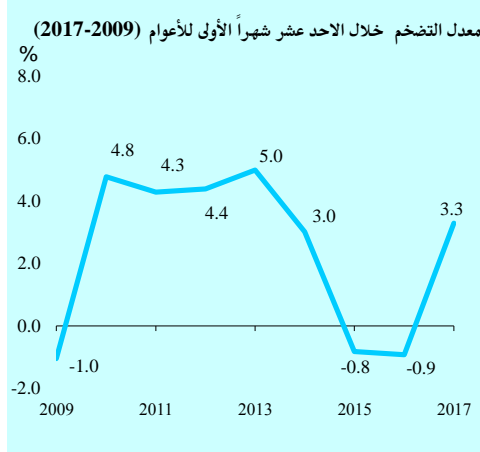
معدلات نمو المؤشرات القطاعية الجزئية^٥

نسب مئوية

2017	الفترة المتاحة	2016	المؤشر	2016	2015	
7.6	كانون ثاني - تشرين الأول	-6.8	المساحات المرخصة للبناء	1.4	-12.5	
-3.0		-1.4	الرقم القياسي لكميات إنتاج الصناعة التحويلية	-1.5	-8.7	
-5.1		-12.9	المنتجات الغذائية	-16.2	-0.5	
-11.6		-3.3	منتجات التبغ	-7.3	45.9	
-4.7		-16.7	منتجات نغطة مكررة	-13.3	-1.7	
-1.4		81.3	صنع الملابس	95.0	63.8	
-0.5		-8.9	صنع منتجات المعادن اللافلزية	-11.6	3.4	
-4.7		-16.7	المنتجات الكيماوية	-2.9	-10.8	
14.6		-10.1	الرقم القياسي لكميات إنتاج الصناعة الاستخراجية	-9.1	0.8	
-3.4		-6.7	استخراج النفط الخام والغاز الطبيعي	-5.3	-38.3	
14.8		-10.1	الانشطة الأخرى للتعبئة واستغلال المحاجر	-9.1	17.6	
6.7		كانون ثاني - تشرين الثاني	2.5	عدد المسافرين على متن الملكية الأردنية	2.1	-7.9
5.8			-20.9	الكميات المرحونة على متن الملكية الأردنية	-21.2	-0.7
7.6			0.4	عدد المغادرين	0.5	-7.4
-14.8	-2.3		حجم التداول في سوق العقار	-7.2	-2.0	

٥ : احتسبت استناداً إلى البيانات المسقاة من دائرة الإحصاءات العامة، دائرة الأراضي والمساحة، والملكية الأردنية.

الأسعار



معدل التضخم خلال الاحد عشر شهراً للأعوام 2016 - 2017

مجموعات الإنفاق	التغير النسبي		المساهمة في التضخم		الأهمية النسبية
	Jan-Nov 2017	Jan-Nov 2016	Jan-Nov 2017	Jan-Nov 2016	
جميع المواد	3.3	-0.9	3.3	-0.9	100.0
(1) الأغذية والمشروبات غير الكحولية، منها:	-0.2	-1.1	-0.5	-3.4	33.36
الغذاء	-0.2	-1.1	-0.7	-3.8	30.51
اللحوم والدواجن	-0.4	-0.9	-5.5	-10.2	8.24
الألبان ومنتجاتها والبيض	0.0	-0.1	0.2	-2.5	4.23
الخضروات والبقول الجافة والعلية	0.2	-0.2	5.2	-4.0	3.89
الفواكه والمكسرات	-0.1	-0.1	-3.2	-3.1	2.73
الزيت والدعون	0.1	0.0	3.3	2.5	1.92
(2) المشروبات الكحولية والتبغ والسجائر	0.4	0.1	8.0	3.0	4.43
(3) الملابس والأحذية	-0.1	0.1	-2.3	1.7	3.55
(4) المساكن، منها:	0.6	0.2	2.8	1.1	21.92
الإيجارات	0.4	0.4	2.5	2.6	15.57
الوقود والإنارة	0.1	-0.2	2.7	-4.9	4.85
(5) التجهيزات والمعدات المنزلية	0.1	0.0	1.6	1.0	4.19
(6) الصحة	0.2	0.1	8.7	3.2	2.21
(7) النقل	1.7	-0.6	13.0	-4.7	13.58
(8) الاتصالات	0.1	0.0	1.8	-0.2	3.50
(9) الثقافة والترفيه	0.2	0.1	8.1	4.2	2.27
(10) التعليم	0.2	0.1	3.0	1.7	5.41
(11) المطاعم والفنادق	0.0	0.0	0.2	1.2	1.83
(12) السلع والخدمات الأخرى	0.3	0.1	6.5	1.9	3.75

المصدر: دائرة الإحصاءات العامة

ارتفع المستوى العام للأسعار، مقاساً بالتغير النسبي في الرقم القياسي لأسعار المستهلك (CPI)، ليسجل تضخماً نسبته 3.3% خلال الأحد عشر شهراً الأولي من عام 2017، بالمقارنة مع انكماش نسبته 0.9% خلال ذات الفترة من عام 2016. ويعزى هذا الارتفاع، بشكل أساسي، إلى ارتفاع أسعار النفط في الأسواق العالمية وانعكاسها على الأسعار المحلية، بالإضافة إلى حزمة الإجراءات الحكومية التي تضمنت إلغاء الإعفاءات الضريبية على العديد من السلع والخدمات، ورفع الضرائب والرسوم على عدد من السلع والخدمات الأخرى. ومن أبرز المجموعات والبنود التي شهدت ارتفاعاً في أسعارها خلال الأحد عشر شهراً الأولي من عام 2017:

- مجموعة "النقل" والتي ارتفعت أسعارها بنسبة 13.0%، بالمقارنة مع تراجع نسبته 4.7% خلال ذات الفترة من عام 2016، متأثرة بقرار الحكومة القاضي برفع أجور النقل العام بنسبة 10% اعتباراً من بداية كانون ثاني 2017، إضافةً إلى فرض ضريبة مقطوعة مقدارها 3 قروش لكل لتر بنزين أوكتان 90، و7 قروش لكل لتر بنزين أوكتان 95، وذلك اعتباراً من بداية شهر شباط 2017.

- مجموعة "المساكن" والتي ارتفعت أسعارها بنسبة 2.8٪، بالمقارنة مع ارتفاع نسبته 1.1٪ خلال ذات الفترة من عام 2016. ويُعزى هذا الارتفاع، في جانب منه، إلى ارتفاع أسعار بند "الوقود والإنارة" بنسبة 2.7٪ مقابل تراجع نسبته 4.9٪ خلال ذات الفترة من عام 2016.

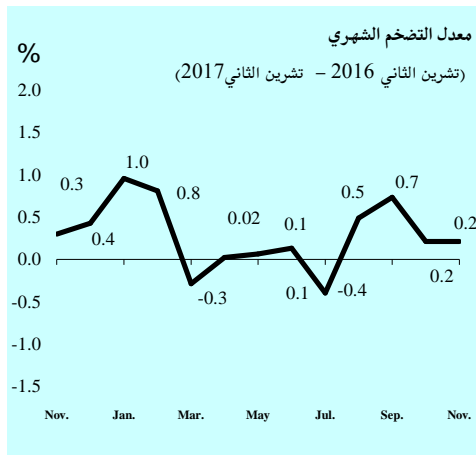
- مجموعة "المشروبات الكحولية والتبغ والسجائر" والتي ارتفعت أسعارها بنسبة 8.0٪، بالمقارنة مع ارتفاع نسبته 3.0٪ خلال ذات الفترة من عام 2016، وذلك نتيجةً لقرار الحكومة القاضي برفع الضريبة الخاصة على السجائر المطروحة للاستهلاك المحلي بمبالغ متفاوتة.

- بند "الخضروات والبقول الجافة والمعلبة" والذي ارتفعت أسعاره بنسبة 5.2٪، بالمقارنة مع تراجع نسبته 4.0٪ خلال ذات الفترة من عام 2016.

وقد ساهمت هذه المجموعات مجتمعة برفع معدل التضخم خلال الأحد عشر شهراً الأول من العام الحالي بمقدار 2.8 نقطة مئوية، بالمقارنة مع مساهمة سالبة بمقدار 0.4 نقطة مئوية خلال ذات الفترة من عام 2016.

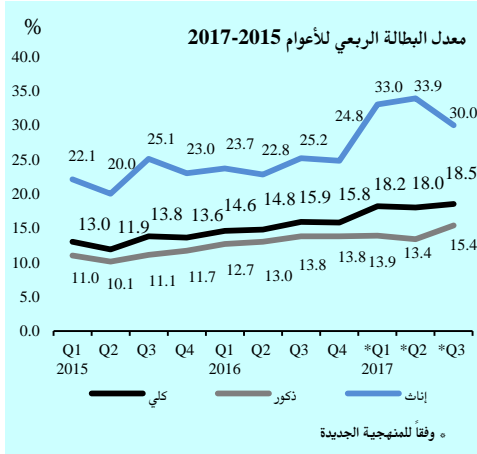
وفي المقابل، شهدت مجموعات وبنود أخرى تراجعاً في أسعارها، ومن أبرزها "اللحوم والدواجن" (5.5٪)، و"الملابس والأحذية" (2.3٪)، و"الفواكه والمكسرات" (3.2٪).

أما المستوى العام للأسعار خلال شهر تشرين الثاني 2017، فقد شهد ارتفاعاً بالمقارنة مع



مستواه في الشهر السابق (تشرين أول 2017) بنسبة 0.2٪، ويأتي ذلك محصلة لارتفاع أسعار عدد من المجموعات والبنود، من أبرزها "الملابس" (1.5٪)، و"الخضراوات والبقول الجافة والمعلبة" (4.1٪)، و"اللحوم والدواجن" (1.6٪) وتراجع أسعار عدد من البنود، أبرزها "الفواكه والمكسرات" (4.1٪)، و"الالبان ومنتجاتها والبيض" (2.7٪).

سوق العمل



قامت دائرة الإحصاءات العامة بتطوير منهجية مسح قوة العمل اعتباراً من الربع الأول من عام 2017*، لتتماشى مع التوصيات الجديدة لمنظمة العمل الدولية، والتي من أهمها استثناء العاملين بدون أجر من تعريف المشتغلين، والذين كانوا يصنفون في

المنهجية السابقة من ضمن المشتغلين. وكذلك زيادة حجم العينة إلى 16 ألف أسرة، بدلاً من 13 ألف أسرة، بالاعتماد على نتائج التعداد العام للسكان لعام 2015. وفيما يلي أبرز مؤشرات سوق العمل خلال الربع الثالث من عام 2017 وفقاً للمنهجية الجديدة:

- بلغ معدل البطالة ما نسبته 18.5% (15.4% للذكور و30.0% للإناث) بينما بلغ معدل البطالة بين حملة الشهادات الجامعية (بكالوريوس فأعلى) ما نسبته 23.2%.
- سُجل أعلى معدل بطالة في الفئتين العمريتين 15-19 سنة (بواقع 41.5%) و 20-24 سنة (بواقع 38.2%).
- بلغ معدل المشاركة الاقتصادية المنقح (قوة العمل منسوبة إلى عدد السكان 15 سنة فأكثر) ما نسبته 39.2% (60.7% للذكور و17.0% للإناث).
- بلغت نسبة المشتغلين إلى مجموع السكان 15 سنة فأكثر ما نسبته 31.9%.

* لا تتوفر بيانات وفقاً للمنهجية الجديدة قبل الربع الأول من عام 2017.

ثالثاً: المالية العامة

الخلاصة

- سجلت الموازنة العامة للحكومة المركزية عجزاً مالياً كبيراً، بعد المنح الخارجية، مقداره 881.2 مليون دينار (3.8% من GDP) خلال العشرة شهور الأولى من عام 2017 مقارنة بعجز مالي كلي بلغ 671.5 مليون دينار (3.0% من GDP) خلال نفس الفترة من عام 2016. وفي حال استثناء المنح الخارجية (209.9 مليون دينار)، يصل عجز الموازنة العامة إلى ما مقداره 1,091.1 مليون دينار (4.7% من GDP) مقارنة بعجز مالي كلي مقداره 1,017.5 مليون دينار (4.5% من GDP) خلال نفس الفترة من عام 2016.
- انخفض إجمالي الدين العام الداخلي (موازنة عامة ومؤسسات مستقلة) في نهاية شهر تشرين الأول من عام 2017 عن مستواه في نهاية عام 2016 بمقدار 82.6 مليون دينار ليصل إلى 15,711.1 مليون دينار (55.1% من GDP).
- ارتفع الرصيد القائم للدين العام الخارجي (موازنة ومكفول) في نهاية شهر تشرين الأول من عام 2017 عن مستواه في نهاية عام 2016 بمقدار 1,172.0 مليون دينار ليصل إلى 11,471.0 مليون دينار (40.2% من GDP).
- وعليه، فقد ارتفع إجمالي الدين العام ليصل إلى ما مقداره 27,182.1 مليون دينار (95.3% من GDP) في نهاية شهر تشرين الأول من عام 2017 مقابل 26,092.7 مليون دينار (95.1% من GDP) في نهاية عام 2016.
- انخفضت ودائع الحكومة لدى الجهاز المصرفي في نهاية شهر تشرين الأول من هذا العام بمقدار 540.3 مليون دينار عن مستواها في نهاية عام 2016 لتصل إلى 1,473.0 مليون دينار.
- وبناءً على التطورات السابقة، ارتفع صافي الدين العام الداخلي في نهاية شهر تشرين الأول من هذا العام بمقدار 457.7 مليون دينار ليصل إلى 14,238.1 مليون دينار (49.9% من GDP). كما ارتفع صافي الدين العام بمقدار 1,629.7 مليون دينار ليصل إلى 25,709.1 مليون دينار (90.2% من GDP).

□ أداء الموازنة العامة خلال العشرة شهور الأولى من عام 2017 بالمقارنة مع

نفس الفترة من عام 2016:

■ الإيرادات العامة

ارتفعت الإيرادات العامة (الإيرادات المحلية والمنح الخارجية) خلال شهر تشرين الأول من عام 2017 مقارنة مع نفس الشهر من عام 2016 بمقدار 69.0 مليون دينار، أو ما نسبته 13.3٪، لتصل إلى 589.3 مليون دينار. أما خلال العشرة شهور الأولى من عام 2017، فقد ارتفعت الإيرادات العامة بمقدار 79.3 مليون دينار، أو ما نسبته 1.4٪، عن مستواها خلال نفس الفترة من العام الفائت لتصل إلى 5,723.6 مليون دينار. وقد جاء ذلك محصلة لارتفاع الإيرادات المحلية بمقدار 215.4 مليون دينار، وانخفاض المنح الخارجية بمقدار 136.1 مليون دينار.

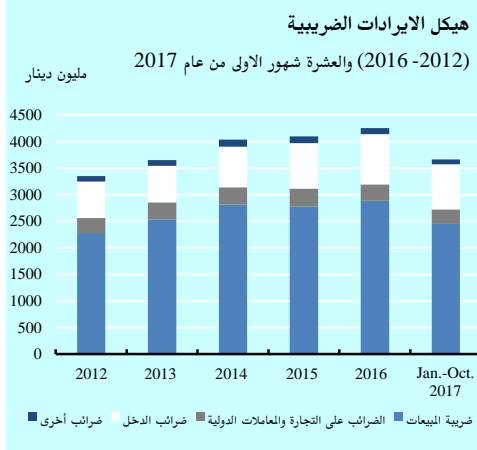
أبرز تطورات بنود الموازنة العامة خلال العشرة شهور الأولى من عام 2017

(بالمليون دينار والنسب المئوية)

معدل النمو	كانون الثاني – تشرين الأول		معدل النمو	تشرين الأول		
	2017	2016		2017	2016	
1.4	5,723.6	5,644.3	13.3	589.3	520.3	إجمالي الإيرادات والمنح الخارجية
4.1	5,513.7	5,298.3	13.9	544.2	477.9	الإيرادات المحلية، منها:
0.8	3,661.9	3,634.1	0.5	327.4	325.8	الإيرادات الضريبية، منها:
2.9	2,461.1	2,391.7	0.8	258.1	256.0	ضريبة المبيعات
11.6	1,842.2	1,651.2	42.8	215.7	151.0	الإيرادات الأخرى
-39.3	209.9	346.0	6.4	45.1	42.4	المنح الخارجية
4.6	6,604.8	6,315.8	10.0	743.9	676.5	إجمالي الإنفاق، منها:
7.9	745.7	691.3	10.9	98.5	88.8	التنققات الرأسمالية
-	-881.2	-671.5	-	-154.6	-156.2	العجز/الوفر المالي بعد المنح
-	-3.8	-3.0	-	-	-	العجز/الوفر المالي بعد المنح نسبة من الناتج

المصدر: وزارة المالية/ نشرة مالية الحكومة العامة.

◆ الإيرادات المحلية



شهدت الإيرادات المحلية خلال العشرة شهور الأولى من عام 2017 ارتفاعاً مقداره 215.4 مليون دينار، أو ما نسبته 4.1%، مقارنة مع نفس الفترة من عام 2016 لتصل إلى 5,513.7 مليون دينار. وقد جاء ذلك محصلة لارتفاع كل من الإيرادات الأخرى بمقدار 191.0 مليون دينار،

والإيرادات الضريبية بمقدار 27.8 مليون دينار، وانخفاض الاقتطاعات التقاعدية بمقدار 3.3 مليون دينار. وعلى الرغم من ارتفاع الإيرادات المحلية، فقد شهد مؤشر الاعتماد على الذات، مقاساً بنسبة تغطية الإيرادات المحلية للنفقات الجارية، انخفاضاً طفيفاً ليصل إلى 94.1% مقابل 94.2% خلال العشرة شهور الأولى من العام الماضي.

● الإيرادات الضريبية

ارتفعت الإيرادات الضريبية خلال العشرة شهور الأولى من هذا العام بمقدار 27.8 مليون دينار، أو ما نسبته 0.8%، مقارنة مع نفس الفترة من عام 2016 لتصل إلى 3,661.9 مليون دينار، مشكّلةً بذلك ما نسبته 66.4% من إجمالي الإيرادات المحلية. وفيما يلي أبرز تطورات بنود الإيرادات الضريبية:

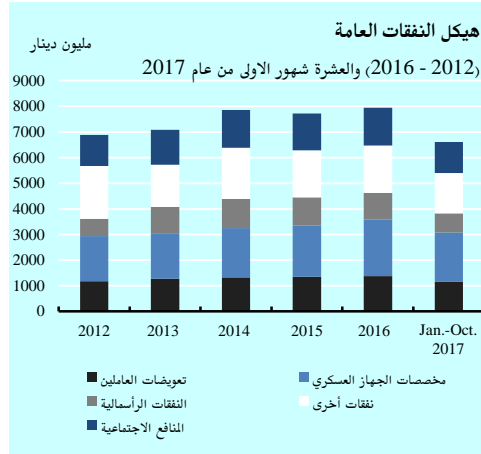
- ارتفعت إيرادات الضريبة العامة على السلع والخدمات بمقدار 69.4 مليون دينار، أو ما نسبته 2.9%، لتبلغ 2,461.1 مليون دينار، مشكّلةً بذلك ما نسبته 67.2% من إجمالي الإيرادات الضريبية. وقد جاء ذلك محصلة لارتفاع كل من ضريبة المبيعات على السلع المحلية بمبلغ 58.4 مليون دينار، وعلى القطاع التجاري بمبلغ 52.3 مليون دينار، وانخفاض كل من ضريبة المبيعات على السلع المستوردة بمقدار 25.9 مليون دينار، وعلى الخدمات بمقدار 15.4 مليون دينار.

- انخفضت إيرادات الضرائب على الدخل والأرباح بمقدار 31.9 مليون دينار، أو ما نسبته 3.6٪، لتصل إلى 851.4 مليون دينار، مشكلةً بذلك ما نسبته 23.2٪ من إجمالي الإيرادات الضريبية. وقد جاء هذا الانخفاض، بشكل أساس، نتيجة لانخفاض حصيله ضرائب الدخل من الشركات ومشروعات أخرى بمقدار 29.1 مليون دينار نتيجة لتراجع أداء الشركات. فاستناداً إلى أحدث البيانات المتوفرة، انخفضت أرباح الشركات المدرجة في بورصة عمان خلال الربع الثالث من العام الحالي بنسبة 4.7٪. كما انخفضت حصيله ضرائب الدخل من الأفراد بمقدار 2.8 مليون دينار. وقد شكلت ضرائب الدخل من الشركات ومشروعات أخرى ما نسبته 80.6٪ من إجمالي الضرائب على الدخل والأرباح لتبلغ 686.1 مليون دينار. ومن الجدير بالذكر، أن الإصلاحات المالية التي نفذتها الحكومة ركزت، بشكل أساس، على الضرائب على السلع وليس على ضرائب الدخل.
- انخفضت حصيله الضرائب على التجارة والمعاملات الدولية، متضمنة الرسوم والغرامات الجمركية، بمقدار 3.6 مليون دينار، أو ما نسبته 1.4٪، لتصل إلى ما مقداره 259.1 مليون دينار، مشكلةً ما نسبته 7.1٪ من إجمالي الإيرادات الضريبية.
- انخفضت حصيله الضرائب على المعاملات المالية (ضريبة بيع العقار) بمقدار 6.1 مليون دينار، أو ما نسبته 6.3٪، لتصل إلى ما مقداره 90.3 مليون دينار، مشكلةً بذلك ما نسبته 2.5٪ من إجمالي الإيرادات الضريبية.
- الإيرادات غير الضريبية
 - ارتفعت "الإيرادات الأخرى" خلال العشرة شهور الأولى من هذا العام بمقدار 191.0 مليون دينار، أو ما نسبته 11.6٪، لتصل إلى ما مقداره 1,842.2 مليون دينار. وقد جاء هذا الارتفاع محصلة لزيادة حصيله كل من الإيرادات المختلفة بمقدار 146.9 مليون دينار لتبلغ 824.5 مليون دينار، وإيرادات بيع السلع والخدمات بمقدار 56.1 مليون دينار لتبلغ 761.5 مليون دينار، في حين انخفضت إيرادات دخل الملكية بمقدار 12.0 مليون دينار لتبلغ 256.2 مليون دينار (منها 227.0 مليون دينار فوائض مالية للوحدات الحكومية المستقلة مقابل ما مقداره 249.8 مليون دينار خلال نفس الفترة من عام 2016).
 - انخفضت الاقتطاعات التقاعدية خلال العشرة شهور الأولى من هذا العام بمقدار 3.3 مليون دينار، أو ما نسبته 25.4٪، مقارنة بنفس الفترة من العام الماضي لتصل إلى 9.7 مليون دينار.

◆ المنح الخارجية

انخفضت المنح الخارجية خلال العشرة شهور الأولى من عام 2017 بمقدار 136.1 مليون دينار، أو ما نسبته 39.3٪، لتصل إلى 209.9 مليون دينار مقابل 346.0 مليون دينار خلال نفس الفترة من عام 2016 .

■ إجمالي الإنفاق



ارتفعت النفقات العامة خلال شهر تشرين الأول من عام 2017 بمقدار 67.4 مليون دينار، أو ما نسبته 10.0٪، مقارنة مع نفس الشهر من العام الماضي لتبلغ 743.9 مليون دينار. كما ارتفعت النفقات العامة خلال العشرة شهور الأولى من عام 2017 بمقدار 289.0 مليون دينار، أو ما نسبته 4.6٪، مقارنة مع نفس الفترة من العام الماضي لتبلغ

6,604.8 مليون دينار. وقد جاء ذلك نتيجة لارتفاع كل من النفقات الجارية بمقدار 234.7 مليون دينار، والنفقات الرأسمالية بمقدار 54.4 مليون دينار.

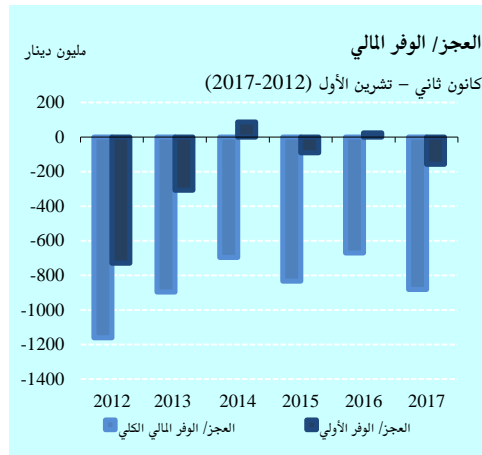
◆ النفقات الجارية

ارتفعت النفقات الجارية خلال العشرة شهور الأولى من هذا العام بمقدار 234.7 مليون دينار، أو ما نسبته 4.2٪، لتصل إلى ما مقداره 5,859.2 مليون دينار. ويعزى ذلك إلى ارتفاع بند مخصصات الجهاز العسكري بمقدار 153.8 مليون دينار ليصل إلى 1,917.5 مليون دينار، وبند تعويضات العاملين في الجهاز المدني (الرواتب والأجور ومساهمات الضمان الاجتماعي) بمقدار 27.2 مليون دينار لتصل إلى 1,153.5 مليون دينار. وقد شكلت مخصصات الجهاز العسكري ما نسبته 32.7٪ من إجمالي النفقات الجارية (29.0٪ من إجمالي الإنفاق)، فيما شكلت تعويضات العاملين في الجهاز المدني ما نسبته 19.7٪ من إجمالي النفقات الجارية (17.5٪ من إجمالي الإنفاق)، كما ارتفع بند فوائد القروض (على أساس الاستحقاق) بمقدار 27.6 مليون دينار ليبلغ

723.4 مليون دينار (12.3٪ من إجمالي النفقات الجارية)، وبند الإعانات بمقدار 41.7 مليون دينار ليبلغ 232.0 مليون دينار (4.0٪ من إجمالي النفقات الجارية). وبالمقابل، انخفض الإنفاق على كل من المنافع الاجتماعية بمقدار 8.3 مليون دينار ليصل إلى 1,207.2 مليون دينار، مشكلاً بذلك ما نسبته 20.6٪ من إجمالي النفقات الجارية، واستخدام السلع والخدمات بمقدار 67.1 مليون دينار ليبلغ 276.5 مليون دينار (4.7٪ من إجمالي النفقات الجارية).

◆ النفقات الرأسمالية

ارتفعت النفقات الرأسمالية خلال العشرة شهور الأولى من عام 2017 بمقدار 54.4 مليون دينار، أو ما نسبته 7.9٪، مقارنة مع نفس الفترة من عام 2016 لتصل إلى 745.7 مليون دينار.



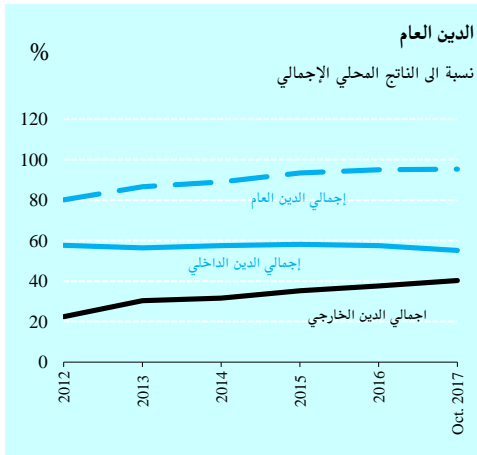
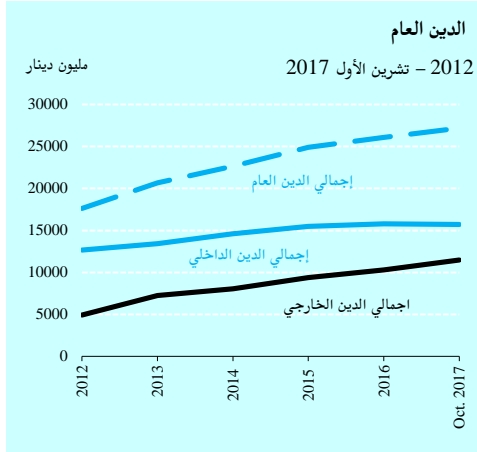
■ الوفرة/ العجز المالي

◆ ارتفع عجز الموازنة العامة الكلي للحكومة المركزية، بعد المنح الخارجية، خلال العشرة شهور الأولى من هذا العام بمقدار 209.7 مليون دينار عن مستواه المتحقق خلال نفس الفترة من العام الماضي ليصل إلى 881.2 مليون دينار. وقد بلغت نسبة العجز إلى GDP نحو 3.8٪

مقابل 3.0٪ خلال نفس الفترة من العام الماضي. وباستبعاد المنح الخارجية، يرتفع العجز المالي الكلي للموازنة العامة إلى 1,091.1 مليون دينار (4.7٪ من GDP) بالمقارنة مع عجز مقداره 1,017.5 مليون دينار (4.5٪ من GDP) خلال نفس الفترة من عام 2016.

◆ أما عجز الموازنة الأولي (الإيرادات المحلية مطروحاً منها إجمالي النفقات العامة باستثناء مدفوعات الفوائد على الدين العام)، فقد بلغ 367.7 مليون دينار خلال العشرة شهور الأولى من هذا العام (1.6٪ من GDP) بالمقارنة مع عجز أولي مقداره 321.7 مليون دينار (1.4٪ من GDP) خلال نفس الفترة من عام 2016.

الدين العام



■ انخفض إجمالي الدين العام الداخلي للحكومة المركزية (الموازنة العامة والمؤسسات المستقلة) في نهاية شهر تشرين الأول من عام 2017 بمقدار 82.6 مليون دينار عن مستواه في نهاية عام 2016 ليصل إلى 15,711.1 مليون دينار (55.1% من GDP). وقد جاء هذا الانخفاض محصلة لانخفاض إجمالي الدين

العام الداخلي للحكومة المركزية ضمن الموازنة بمقدار 252.8 مليون دينار، وارتفاع إجمالي الدين العام الداخلي للمؤسسات المستقلة بمقدار 170.2 مليون دينار بالمقارنة مع مستوييهما في نهاية عام 2016 ليصلا إلى 12,922.0 مليون دينار و2,789.1 مليون دينار، على الترتيب. ويعزى انخفاض إجمالي الدين العام الداخلي للحكومة المركزية ضمن الموازنة، بشكل

رئيس، إلى انخفاض رصيد سندات وأذونات الخزينة في نهاية شهر تشرين الأول من هذا العام بمقدار 154.1 مليون دينار مقارنة بمستواه المتحقق في نهاية عام 2016 ليبلغ 12,568.9 مليون دينار، وانخفاض رصيد القروض والسلف المقدمة من البنك المركزي للحكومة المركزية بمقدار 80.0 مليون دينار ليبلغ 351.7 مليون دينار. أما ارتفاع إجمالي الدين العام الداخلي للمؤسسات المستقلة، فقد جاء نتيجة لارتفاع رصيد القروض والسلف المقدمة لتلك المؤسسات بمقدار 95.2 مليون دينار عن مستواه المتحقق في نهاية عام 2016 ليبلغ 2,181.6 مليون دينار، وارتفاع رصيد سندات المؤسسات المستقلة بمقدار 75.0 مليون دينار عن مستواه في نهاية عام 2016 ليبلغ 607.5 مليون دينار.

- وعلى صعيد الرصيد القائم للدين العام الخارجي (موازنة ومكفول) في نهاية شهر تشرين الأول من عام 2017، فقد ارتفع عن مستواه في نهاية عام 2016 بمقدار 1,172.0 مليون دينار ليصل إلى 11,471.0 مليون دينار (40.2% من GDP). ويُعزى هذا الارتفاع إلى إصدار سندات اليوروبوندز (Eurobonds) طويلة الأجل في الأسواق العالمية بقيمة ملياري دولار (حوالي 710 مليون دينار) في شهر تشرين الأول من عام 2017. وبالنظر إلى هيكل المديونية الخارجية حسب نوع العملة، يلاحظ بأن رصيد الدين العام الخارجي المقيم بالدولار الأمريكي قد استحوذ على ما نسبته 69.4% من إجمالي الدين الخارجي، في حين شكلت نسبة الدين المقيمة بوحدة حقوق السحب الخاصة 9.7%، أما الدين المقيم باليورو، فقد شكل ما نسبته 7.1% من إجمالي الدين العام الخارجي، وبالدينار الكويتي ما نسبته 5.9%، والين الياباني ما نسبته 5.7%.
- أسفرت التطورات السابقة عن ارتفاع إجمالي الدين العام (الداخلي والخارجي) في نهاية شهر تشرين الأول من عام 2017 بمقدار 1,089.4 مليون دينار ليصل إلى 27,182.1 مليون دينار (95.3% من GDP) مقابل 26,092.7 مليون دينار (95.1% من GDP) في نهاية العام الماضي.
- وعلى صعيد آخر، انخفضت ودائع الحكومة لدى الجهاز المصرفي في نهاية شهر تشرين الأول من هذا العام بمقدار 540.3 مليون دينار مقارنة بمستواها في نهاية عام 2016 لتصل إلى 1,473.0 مليون دينار.
- وعليه، فقد ارتفع صافي الدين العام الداخلي للحكومة المركزية (إجمالي رصيد الدين العام الداخلي للحكومة المركزية مطروحاً منه ودائع الحكومة لدى الجهاز المصرفي) في نهاية شهر تشرين الأول من عام 2017 بمقدار 457.7 مليون دينار عن مستواه في نهاية عام 2016 ليبلغ 14,238.1 مليون دينار (49.9% من GDP). كما ارتفع صافي الدين العام في نهاية شهر تشرين الأول من هذا العام بمقدار 1,629.7 مليون دينار عن مستواه في نهاية عام 2016 ليبلغ 25,709.1 مليون دينار، مشكلاً ما نسبته 90.2% من GDP بالمقارنة مع ما نسبته 87.7% من GDP في نهاية عام 2016.

■ وفيما يتعلق بخدمة الدين العام الخارجي (موازنة ومكفول)، فقد انخفضت خلال العشرة شهور الأولى من عام 2017 بمقدار 521.9 مليون دينار بالمقارنة مع نفس الفترة من عام 2016 لتبلغ 983.1 مليون دينار (منها أقساط بقيمة 745.5 مليون دينار، وفوائد بقيمة 237.5 مليون دينار).

□ الإجراءات المالية والسعرية

■ اتخذت لجنة تسعير المشتقات النفطية قراراً يقضي بخفض أسعار عدد من المشتقات النفطية وأهمها الكاز، في الوقت الذي رفعت فيه أسعار معظم المشتقات النفطية الأخرى، وثبتت سعر اسطوانة الغاز المنزلي، وذلك على النحو التالي:

تطورات أسعار المشتقات النفطية				
معدل النمو %	2018	2017	السعر/ الوحدة	المادة
	كانون الثاني	كانون الأول		
1.4	730	720	فلس/لتر	البنزين الخالي من الرصاص 90
1.1	955	945	فلس/لتر	البنزين الخالي من الرصاص 95
0.9	1,105	1,095	فلس/لتر	البنزين الخالي من الرصاص 98
1.9	550	540	فلس/لتر	السولار
-3.7	520	540	فلس/لتر	الكاز
-	7.0	7.0	دينار/اسطوانة	اسطوانة الغاز المنزلي (سعة 12.5 كغم)
-0.5	383.6	385.4	دينار/طن	زيت الوقود للصناعة
1.2	424	419	فلس/لتر	وقود الطائرات للشركات المحلية
1.2	429	424	فلس/لتر	وقود الطائرات للشركات الأجنبية
1.1	444	439	فلس/لتر	وقود الطائرات للرحلات العارضة
-0.5	378.5	380.3	دينار/طن	الإسفلت

المصدر: شركة مصفاة البترول الأردنية بتاريخ 2018/1/1

■ صُدور نظام معدل لنظام رسوم رخص القيادة وتسجيل وترخيص المركبات لسنة 2017 يتضمن استيفاء رسم إضافي عن نقل ملكية أي مركبة من شخص إلى شخص آخر سواء كان طبيعياً أم معنوياً (باستثناء المركبات العمومية والزراعية والأنشائية)، على النحو التالي (كانون الثاني 2017):

المركبات التي لا يتجاوز عمرها 10 سنوات	المركبات التي يزيد عمرها على 10 سنوات	فئة المحرك CC
40	50	حتى 1500
80	100	أكبر من 1500 حتى 2000
120	400	أكبر من 2000 حتى 3000
150	550	أكبر من 3000 حتى 4000
200	700	أكبر من 4000

■ قرر مجلس الوزراء فرض ضريبة مقطوعة على كل لتر بنزين 90 مقدارها 5 قروش (كانون الثاني 2017).

■ صدور نظام معدل لنظام الضريبة الخاصة لسنة 2017 ويقرأ مع النظام رقم (80) لسنة 2000 وذلك على النحو التالي (شباط 2017):

- رفع الضريبة الخاصة على علبة السجائر المطروحة للاستهلاك المحلي وحسب سعر البيع للمستهلك.
 - رفع الضريبة الخاصة على خدمة اشتراك الهاتف المتنقل والراديو المتنقل المؤجلة الدفع أو المدفوعة مسبقاً لتصبح 26٪.
 - فرض ضريبة خاصة بمقدار 2.6 دينار على خدمة اشتراك الهاتف المتنقل عن كل خط يباع اعتباراً من تاريخ 2017/2/15.
 - فرض ضريبة خاصة بنسبة 10٪ على المشروبات الغازية.
- صدور نظام معدل لنظام رسوم تصاريح عمل العمال غير الأردنيين لسنة 2017 ويقرأ مع النظام رقم (67) لسنة 2014، يتضمن ما يلي (شباط 2017):

- استيفاء مبلغ (400) دينار من صاحب العمل رسماً عن تصريح العمل أو عن تجديده لسنة كاملة أو أي جزء من السنة.
- استيفاء مبلغ (175) دينار من المؤسسات والشركات العاملة في قطاع صناعة الالبسة والمحيكات والمسجلة لدى هيئة الاستثمار.
- استيفاء مبلغ (500) دينار عن عامل المنزل أو البستنجي أو الطاهي أو من في حكمهم وعن العامل في المزرعة الخاصة.
- استيفاء مبلغ (300) دينار من صاحب العمل في القطاعات والأنشطة الاقتصادية جميعها رسماً عن تصريح العمل المؤقت الذي لا تزيد مدته على ستة أشهر.
- استيفاء مبلغ (100) دينار إضافي من صاحب العمل عن كل تصريح عمل أو تجديده للقطاعات والأنشطة الاقتصادية جميعها، يخصص لصندوق التشغيل والتدريب والتعليم المهني والتقني.
- صدور نظام معدل لنظام بدل الخدمات الجمركية على البضائع المستوردة المعفاة لسنة 2017 ويقرأ مع النظام رقم (47) لسنة 2014 يتضمن استيفاء بدل عن أي بضائع مستوردة خاضعة لرسوم التعريفية الجمركية بنسبة (5٪) من قيمة تلك البضائع على أن لا يقل مقدار هذا البدل عن (100) دينار ولا يزيد على (10) آلاف دينار (شباط 2017).
- قرر مجلس الوزراء إلغاء قرارات سابقة متعلقة بالضريبة العامة على المبيعات، من أبرزها ما يلي (شباط 2017):
 - القرار المتضمن تخفيض نسبة الضريبة العامة على المبيعات لمادة حديد التسليح من (16٪) إلى (8٪).
 - القرار المتضمن تخفيض نسبة الضريبة العامة على المبيعات على جميع خدمات اشتراكات الانترنت الخاصة بالمنازل سواء كانت ثابتة أو غيرها من (16٪) إلى (8٪).
 - القرار المتضمن تخفيض نسبة الضريبة العامة على المبيعات على خدمات اشتراكات الانترنت الخاصة بالهواتف الثابتة المنزلية من (16٪) إلى (8٪).

- القرار المتضمن تخفيض وتوحيد الضريبة العامة على المبيعات على خدمات الانترنت إلى نسبة (8٪) بغض النظر عن التكنولوجيا المستخدمة أو الجهة المستفيدة.
- كما قرر مجلس الوزراء الموافقة على عدد من الاجراءات، من أبرزها ما يلي (شباط 2017):
- اقتطاع (10٪) من المبلغ الزائد عن الفي دينار من الراتب الشهري لكل العاملين في القطاع العام، بما فيهم رئيس الوزراء والوزراء، اعتباراً من 2017/2/1.
- زيادة مخصصات صندوق المعونة الوطنية بنسبة (10٪) وبقيمة تصل الى 10 ملايين دينار.
- تعديل رسوم اصدار جواز سفر عادي او تجديده عند انتهاء المدة او كانت المدة المتبقية من صلاحيته اقل من 180 يوماً من 20 ديناراً الى 50 ديناراً.
- رفع الحد الأدنى للأجور ليصبح 220 دينار، اعتباراً من 2017/3/1.
- قرر مجلس الوزراء الموافقة على تعديل تعليمات الضريبة الخاصة على مبيعات التبغ ومصنوعاته والمشروبات الكحولية والسكريات والجمعة في منطقة العقبة الاقتصادية الخاصة على النحو المبين في قرار مجلس مفوضي سلطة منطقة العقبة الاقتصادية الخاصة (شباط 2017).
- قرر مجلس الوزراء فرض ضريبة خاصة على السجائر المستوردة، التي لها بدائل مصنعة محلياً، في منطقة العقبة الاقتصادية الخاصة بنسبة تزيد في حدها الأدنى على 15٪ من الضريبة الخاصة المفروضة على مثيلاتها المصنعة محلياً، وعلى أن يكون سعر بيع السجائر المستوردة بنسبة تزيد في حدها الأدنى على 15٪ من سعر بيع مثيلاتها المصنعة محلياً (نيسان 2017).
- صدور نظام معدل لنظام الضريبة الخاص لسنة 2017 ويقراً مع النظام رقم (80) لسنة 2000، يتضمن فرض ضريبة خاصة بقيمة صفر على الجمعة بدون كحول وابقاء الجمعة بكحول على ضريبة 2250 فلس/ لتر (تشرين الأول 2017).
- قرر مجلس الوزراء الموافقة على إعفاء حطب الوقود من الرسوم الجمركية (تشرين الأول 2017).

اتفاقيات المنح والقروض الخارجية

- التوقيع على اتفاقية منحة التمويل الإضافي المقدمة من البنك الدولي بقيمة 10.8 مليون دولار لمشروع "المجتمعات المستضيفة للاجئين السوريين للاستجابة للخدمات الطارئة وبناء القدرات للتكيف مع التغيرات الاجتماعية" (كانون الثاني 2017).
- التوقيع على اتفاقية منحة مقدمة من الاتحاد الأوروبي بقيمة 55 مليون يورو كدعم قطاعي من خلال الموازنة العامة لدعم تطوير القطاع الخاص وتبني إصلاحات في مجال بيئة الأعمال والاستثمار، حيث قام الاتحاد الأوروبي بتقديم مبلغ إضافي بقيمة 10 مليون يورو تمت زيادته على المبلغ الأصلي (45 مليون يورو) للمساهمة في التخفيف من تبعات الأزمة السورية، وإيفاءً بالتزاماته بموجب برنامج التعاون الثنائي ومؤتمر لندن (كانون الثاني 2017).
- التوقيع على اتفاقية منحة مقدمة من الصندوق الكويتي للتنمية الاقتصادية العربية بقيمة 14.1 مليون دولار وذلك لتمويل مشروع تدعيم عمليات بنك تنمية المدن والقرى (كانون الثاني 2017).
- التوقيع على اتفاقية منحة القمح الأمريكية للأردن لعام 2017 بقيمة 100 ألف طن، وذلك ضمن برامج المساعدات الغذائية التي تنفذها حكومة الولايات المتحدة الأمريكية (شباط 2017).
- التوقيع على اتفاقية منحة مقدمة من الحكومة الكندية، بقيمة 7.6 مليون دولار لدعم خطة وزارة التربية والتعليم "لتسريع الوصول للتعليم النظامي للطلبة السوريين" والتي تم تبنيها في مؤتمر لندن (شباط 2017).
- التوقيع على اتفاقية منحة مقدمة من الحكومة اليابانية، بقيمة 4.5 مليون دولار وذلك لتوفير أجهزة ومعدات أمنية حديثة ومتطورة في خمسة مراكز حدودية لتعزيز الحماية الأمنية في الأردن (آذار 2017).

- التوقيع على مذكرة تفاهم تتضمن برنامج المساعدات الإيطالية خلال الفترة (2017-2019) بقيمة 168.8 مليون يورو، وذلك لدعم الموازنة العامة وتمويل مشاريع تنموية في عدد من القطاعات ذات الأولوية، وذلك ضمن إطار التعهدات والالتزامات التي تعهدت بها إيطاليا لدعم الأردن خلال مؤتمر لندن (آذار 2017).
- التوقيع على اتفاقية بروتوكول منحة مقدمة من وكالة اليونيسف بقيمة 1,174.0 مليون دينار أردني لدعم صندوق المعونة الوطنية في تمويل دراسات وبناء قدرات الصندوق للإسهام في التعزيز المؤسسي للصندوق (آذار 2017).
- التوقيع على اتفاقية منحة مقدمة من بنك الإعمار الألماني بقيمة 44.0 مليون يورو لتمويل المرحلة الثانية من مشروع إمداد الطاقة للمجتمعات المستضيفة للاجئين السوريين (آذار 2017).
- التوقيع على اتفاقيتي منحتين مقدمتين من بنك الاستثمار الأوروبي بقيمة 1.7 مليون يورو، موزعة كالتالي (أيار 2017):
 - اتفاقية منحة بقيمة 714.0 ألف يورو لتوفير مساعدات فنية لتمويل دراسة الجدوى الاقتصادية لهيكلية عملية شراكة بين القطاعين العام والخاص لمشروع محطة معالجة المياه العادمة الصناعية في الزرقاء.
 - اتفاقية منحة بقيمة 1.0 مليون يورو لتنفيذ أنشطة ودراسات إضافية لتشغيل المرحلة الأولى من مشروع ناقل البحرين.
- التوقيع على اتفاقية منحة إضافية مقدمة من الحكومة اليابانية من خلال الوكالة اليابانية للتعاون الدولي (جايكا)، بقيمة 21.6 مليون دولار وذلك لدعم المرحلة الثانية من المشروع الهادف إلى رفع كفاءة قطاع المياه في محافظات الشمال المستضيفة للاجئين السوريين (أيار 2017).

- التوقيع على اتفاقيتي قرض ميسر ومنحة من البنك الدولي بقيمة 52.8 مليون دولار. تبلغ قيمة الاتفاقية الأولى 50 مليون دولار (منها 36.1 مليون دولار على شكل قرض ميسر جداً و 13.9 مليون دولار على شكل منحة) سيتم توجيهها كدعم قطاعي للموازنة العامة لمشروع الصحة الطارئ. أما الاتفاقية الثانية، فسوف تُستخدم لتمويل مشروع توفير خدمات اجتماعية متكاملة للشباب بقيمة مقدارها 2.8 مليون دولار، تُقدم على شكل منحة من خلال الصندوق الياباني للتنمية الاجتماعية وإدارة البنك الدولي (حزيران 2017).
- التوقيع على عدد من اتفاقيات المنح والقروض بهدف تمويل المشاريع مقدمة من الحكومة الألمانية بقيمة إجمالية تبلغ 107.5 مليون يورو، وتشمل الاتفاقيات: (تموز 2017)
 - الاتفاقية الإطارية للتعاون المالي مع ألمانيا للعام 2016 والتي تمثل جزءاً من التزامات ألمانيا للأردن وفقاً لمخرجات مؤتمر لندن.
 - اتفاقية منحة لتمويل المرحلة الأولى من برنامج إنشاء المدارس بقيمة 19 مليون يورو.
 - اتفاقيتين لمنحتي تمويل مشروع تزويد المياه وخدمات الصرف الصحي للمجتمعات المستضيفة للاجئين السوريين (المرحلتان الخامسة والسادسة) بقيمة 32 مليون يورو و8 مليون يورو، وذلك ضمن خطة الاستجابة الأردنية (2017-2019).
 - اتفاقية منحة بهدف تمويل مشروع "حماية المناخ في قطاع الصرف الصحي" بقيمة 3 مليون يورو، ومنحة أخرى بقيمة 350 ألف يورو لتمويل نفقات الخدمات الاستشارية للمرحلة التحضيرية لهذا المشروع.
 - اتفاقية منحة لتمويل خدمات خبراء بقيمة 700 ألف يورو وذلك بهدف إجراء دراسة للجوانب المختلفة لاستخدامات الطاقة المتجددة في قطاع المياه.
 - اتفاقية منحة لتمويل رواتب المعلمين والموظفين في وزارة التربية والتعليم بقيمة 20 مليون يورو لدعم تسريع وصول اللاجئين السوريين للتعليم الرسمي للعام الدراسي (2017/2018).
 - اتفاقية قرض ميسر بقيمة 24 مليون يورو لتمويل المرحلة الثانية من مشروع كفاءة استخدام الطاقة في قطاع المياه.

- التوقيع على اتفاقية قرض مقدم من الصندوق العربي للإنماء الاقتصادي والاجتماعي بقيمة 14 مليون دينار كويتي (ما يعادل 46.3 مليون دولار أمريكي)، وذلك للمساهمة في تمويل مشروع طريق السلط الدائري (آب 2017).
- التوقيع على اتفاقية قرض إجارة ومنحة مقدمة من البنك الإسلامي للتنمية بقيمة 100 مليون دولار أمريكي (79 مليون دولار على شكل قرض إجارة ميسر، ومبلغ 21 مليون دولار على شكل منحة)، وذلك للمساهمة في تمويل المشروع الصحي الطارئ كدعم قطاعي للموازنة العامة (آب 2017).
- التوقيع على اتفاقية تمويل ميسر مقدمة من البنك الدولي بقيمة 50 مليون دولار أمريكي وذلك لإنشاء صندوق الريادة الأردني (Innovative Startups Fund) (آب 2017).
- التوقيع مع الصندوق السعودي للتنمية على اتفاقية المنحة الخاصة بمشروع التقاطعات المرورية في العاصمة عمان بقيمة 60 مليون دولار، وذلك ضمن إطار مساهمة المملكة العربية السعودية في المنحة الخليجية (ايلول 2017).
- التوقيع على اتفاقية قرض ميسر مقدمة من الاتحاد الاوروبي بقيمة 200 مليون يورو، حيث ان مبلغ المساعدة سيحول الى الخزينة على دفعتين، الأولى بقيمة 100 مليون يورو ستصرف قبل نهاية العام الحالي 2017، في حين ستصرف الدفعة الثانية بقيمة 100 مليون يورو في عام 2018، وتهدف هذه المساعدة إلى تغطية الفجوة التمويلية من خلال توفير الدعم المباشر للخزينة ضمن أداة التعاون المالي للاتحاد الأوروبي للدعم المالي على المستوى الكلي (ايلول 2017).

- التوقيع على مذكرتي تفاهم مع جمهورية الصين الشعبية؛ الأولى حول برنامج متوسط المدى للتعاون التنموي والاقتصادي والفني للأعوام (2018-2020)، بهدف تعزيز علاقات التعاون بين البلدين في عدة مجالات ذات الاهتمام المشترك. والثانية بخصوص طرح عطاء وتنفيذ مشروع توسعة وإعادة تأهيل طريق السلط/ العارضة بكلفة تقديرية بلغت حوالي 210 مليون يوان صيني، أو ما يعادل 31.6 مليون دولار أمريكي (تشرين الأول 2017).
- التوقيع على اتفاقية تمويل مقدم من الصندوق الدولي للتنمية الزراعية (إيفاد) بقيمة 12.8 مليون دولار (منها 8.4 مليون دولار على شكل قرض ميسر، و4.4 مليون دولار على شكل منحة)، وذلك لتمويل مشروع الاستثمار في المجترات الصغيرة، والمساعدة في دعم الاسر الفقيرة (تشرين الثاني 2017).
- التوقيع على اتفاقية منحة اضافية مقدمة من بنك الاعمار الالماني بقيمة 10 مليون يورو لتمويل المرحلة الثانية من برنامج إنشاء المدارس School Construction Programme II (تشرين الثاني 2017).
- التوقيع على اتفاقية منحة مقدمة من المملكة المتحدة بقيمة 94.5 مليون جنية استرليني، وذلك ضمن المساعدات التي تقدمها بريطانيا للأردن لدعم الفرص الاقتصادية والتعليم (كانون الأول 2017).
- التوقيع على اتفاقية منحة مقدمة من الولايات المتحدة بقيمة 475 مليون دولار، وذلك ضمن برنامج المساعدات الأمريكية الاقتصادية للمملكة (كانون الأول 2017).
- ضمن برنامج التمويل المشترك الألماني- الفرنسي بقيمة 300 مليون يورو لدعم اصلاحات قطاع المياه في المملكة (قرض سياسات التنمية)، وقعت الحكومة على اتفاقيتين مع كل من فرنسا وألمانيا كما يلي (كانون الأول 2017):

- قرض ميسر مقدم من الوكالة الفرنسية للإنماء الاقتصادي (AFD) بقيمة 150 مليون يورو.
- قرض ميسر مقدم من بنك الاعمار الألماني (KfW) بقيمة 75 مليون يورو، كدفعة أولى من المساهمة الإجمالية للبنك والبالغة 150 مليون يورو.
- التوقيع على اتفاقيتي قرض ميسر ومنحة مقدمة من البنك الدولي بقيمة 200 مليون دولار، وذلك لدعم الموازنة العامة والتربية والتعليم (كانون الأول 2017).
- التوقيع على اتفاقيتين مع الاتحاد الأوروبي؛ الأولى بقيمة 100 مليون يورو، وذلك لدعم تنفيذ الاستراتيجية الوطنية للنفايات الصلبة البلدية. والثانية منحة اضافية بقيمة 20 مليون يورو، لدعم وزارة التربية والتعليم والموازنة (كانون الأول 2017).
- التوقيع على اتفاقية قرض ميسر بقيمة 25 مليون يورو، واتفاقيتي منحتين بقيمة 8.2 مليون يورو مقدمة من البنك الأوروبي لإعادة الاعمار والتنمية، وذلك لتنفيذ مشروع شبكات صرف صحي غرب إربد (كانون الأول 2017).

رابعاً: القطاع الخارجي

الخلاصة

- انخفضت الصادرات الكلية (الصادرات الوطنية مضافاً إليها المعاد تصديره) خلال شهر تشرين الأول من عام 2017 بنسبة 1.2٪ مقارنة مع نفس الشهر من عام 2016 لتبلغ 460.6 مليون دينار. أما خلال العشرة شهور الأولى من عام 2017 فقد انخفضت الصادرات الكلية بنسبة 2.7٪ مقارنة مع الفترة المماثلة من عام 2016 لتصل إلى 4,351.1 مليون دينار.
- ارتفعت المستوردات خلال شهر تشرين الأول من عام 2017 بنسبة 5.7٪ مقارنة مع نفس الشهر من عام 2016 لتبلغ 1,296.8 مليون دينار. أما خلال العشرة شهور الأولى من عام 2017 فقد ارتفعت المستوردات بنسبة 5.6٪ مقارنة مع الفترة المماثلة من عام 2016 لتصل إلى 11,901.7 مليون دينار.
- وتبعاً لما تقدم، شهد العجز في الميزان التجاري (الصادرات الكلية مطروحاً منها المستوردات) خلال شهر تشرين الأول من عام 2017 ارتفاعاً نسبته 10.0٪ مقارنة مع نفس الشهر من عام 2016 ليبلغ 836.2 مليون دينار. أما خلال العشرة شهور الأولى من عام 2017 فقد ارتفع عجز الميزان التجاري بنسبة 11.1٪ مقارنة مع الفترة المماثلة من عام 2016 ليصل إلى 7,550.6 مليون دينار.
- ارتفعت مقبوضات السفر خلال شهر تشرين الثاني من عام 2017 بنسبة 14.3٪ مقارنة مع نفس الشهر من عام 2016 لتصل إلى 252.0 مليون دينار، أما خلال الأحد عشر شهراً الأولى من عام 2017 فقد ارتفعت مقبوضات السفر بنسبة 12.8٪ مقارنة مع الفترة المماثلة من عام 2016 لتبلغ 2,988.7 مليون دينار. كما ارتفعت مدفوعات السفر بنسبة 11.3٪ خلال شهر تشرين الثاني من عام 2017 مقارنة بذات الشهر من عام 2016 لتصل إلى 59.3 مليون دينار. أما خلال الأحد عشر شهراً الأولى من عام 2017 فقد ارتفعت مدفوعات السفر بنسبة 8.8٪ مقارنة مع الفترة المماثلة من عام 2016 لتبلغ 907.7 مليون دينار.
- انخفض إجمالي تحويلات الأردنيين العاملين في الخارج خلال شهر تشرين الثاني من عام 2017 بنسبة 4.6٪ مقارنة مع نفس الشهر من عام 2016 ليصل إلى 206.4 مليون دينار. أما خلال الأحد عشر شهراً الأولى من عام 2017 فقد انخفض إجمالي تحويلات الأردنيين العاملين في الخارج بنسبة طفيفة بلغت 0.1٪ مقارنة مع الفترة المماثلة من عام 2016 ليبلغ 2,405.7 مليون دينار.
- سجل الحساب الجاري لميزان المدفوعات (متضمناً المنح) عجزاً مقداره 2,415.6 مليون دينار (11.6٪ من GDP) خلال الثلاثة أرباع الأولى من عام 2017 مقارنة مع عجز مقداره 1,967.4 مليون دينار (9.8٪ من GDP) خلال الفترة المماثلة من عام 2016، أما باستثناء المنح فقد ارتفع عجز الحساب الجاري ليبلغ ما نسبته 12.7٪ من GDP خلال الثلاثة أرباع الأولى من عام 2017 مقارنة مع 11.6٪ من GDP خلال الفترة المماثلة من عام 2016.

القطاع الخارجي

كانون الأول 2017

■ سجّل الاستثمار المباشر صافي تدفق للداخل مقداره 1,017.3 مليون دينار خلال الثلاثة أرباع الأولى من عام 2017 مقارنة بحوالي 854.2 مليون دينار خلال الفترة المقابلة من عام 2016.

■ سجّل صافي وضع الاستثمار الدولي في نهاية الربع الثالث من عام 2017 صافي التزام نحو الخارج بمقدار 29,110.0 مليون دينار مقارنة مع صافي التزام نحو الخارج بلغ 26,843.2 مليون دينار في نهاية عام 2016.

التجارة الخارجية

■ في ضوء ارتفاع الصادرات الوطنية بمقدار 13.0 مليون دينار وارتفاع المستوردات بمقدار 632.9 مليون دينار خلال العشرة شهور الأولى من عام 2017، سجّل حجم التجارة الخارجية (الصادرات الوطنية مضافاً إليها المستوردات) ارتفاعاً مقداره 646.0 مليون دينار مقارنة مع الفترة المماثلة من عام 2016 ليبلغ 15,574.7 مليون دينار.

أبرز مؤشرات التجارة الخارجية مليون دينار			
كانون الثاني – تشرين الأول			
معدل النمو (%)	2017	2016	
			الصادرات الوطنية
6.0	926.6	874.4	الولايات المتحدة الأمريكية
-15.3	472.8	558.4	السعودية
6.1	308.9	291.2	الهند
0.3	274.9	274.1	العراق
2.8	209.7	204.0	الكويت
-13.1	163.9	188.5	الإمارات
-2.9	97.4	100.3	قطر
			المستوردات
5.9	1,680.3	1,587.2	الصين
13.9	1,492.8	1,311.0	السعودية
55.3	1,241.4	799.2	الولايات المتحدة الأمريكية
30.9	582.7	445.2	الإمارات
4.7	512.9	490.1	ألمانيا
-6.5	483.8	517.6	إيطاليا
1.2	401.9	397.2	تركيا
المصدر: دائرة الإحصاءات العامة.			

أبرز مؤشرات التجارة الخارجية مليون دينار			
كانون الثاني – تشرين الأول			
معدل النمو (%)	2017	2016	
			الصادرات الوطنية
6.0	926.6	874.4	الولايات المتحدة الأمريكية
-15.3	472.8	558.4	السعودية
6.1	308.9	291.2	الهند
0.3	274.9	274.1	العراق
2.8	209.7	204.0	الكويت
-13.1	163.9	188.5	الإمارات
-2.9	97.4	100.3	قطر
			المستوردات
5.9	1,680.3	1,587.2	الصين
13.9	1,492.8	1,311.0	السعودية
55.3	1,241.4	799.2	الولايات المتحدة الأمريكية
30.9	582.7	445.2	الإمارات
4.7	512.9	490.1	ألمانيا
-6.5	483.8	517.6	إيطاليا
1.2	401.9	397.2	تركيا
المصدر: دائرة الإحصاءات العامة.			

الصادرات السلعية

سجلت الصادرات الكلية للمملكة خلال العشرة شهور الأولى من عام 2017 انخفاضاً نسبته 2.7٪ لتصل إلى 4,351.1 مليون دينار. وجاء هذا محصلة لارتفاع الصادرات الوطنية بمقدار

أبرز الصادرات الوطنية السلعية خلال العشرة شهور الأولى من عامي 2016 و2017، مليون دينار

معدل النمو (%)	2017	2016	
0.4	3,673.0	3,660.0	إجمالي الصادرات الوطنية
8.1	904.9	837.4	الملابس
7.0	805.4	752.5	الولايات المتحدة الأمريكية
-8.4	346.7	378.7	منتجات دوائية وصيدلية
1.7	89.5	88.0	السعودية
8.1	46.8	43.3	العراق
-32.6	38.2	56.7	الجزائر
14.1	31.6	27.7	السودان
17.6	276.7	235.2	البوتاس
28.0	79.5	62.1	الهند
40.7	74.0	52.6	الصين
57.0	27.0	17.2	أندونيسيا
50.9	26.4	17.5	مصر
-11.0	238.1	267.4	الخضروات
8.7	65.3	60.1	السعودية
-21.9	46.0	58.9	الإمارات
-12.6	45.8	52.4	الكويت
29.2	18.6	14.4	عمان
-17.8	218.6	266.0	الفوسفات
-19.6	136.9	170.3	الهند
11.0	53.4	48.1	أندونيسيا
-6.0	104.1	110.8	الفواكة والمكسرات
-16.4	33.7	40.3	الكويت
-3.1	28.4	29.3	السعودية
64.2	8.7	5.3	العراق
16.4	102.4	88.0	الحيوانات الحية
700.0	56.8	7.1	الكويت
18.3	23.9	20.2	قطر
-73.3	15.3	57.4	السعودية
-20.1	100.8	126.2	الأسمدة
-26.9	32.1	43.9	تركيا
-16.8	25.2	30.3	الهند
-27.9	23.0	31.9	العراق

المصدر: دائرة الإحصاءات العامة.

13.0 مليون دينار أو ما نسبته 0.4٪ لتصل إلى 3,673.0 مليون دينار، وانخفاض السلع المعاد تصديرها بمقدار 131.9 مليون دينار أو ما نسبته 16.3٪ لتصل إلى 678.1 مليون دينار.

وبالنظر إلى تطورات أهم الصادرات

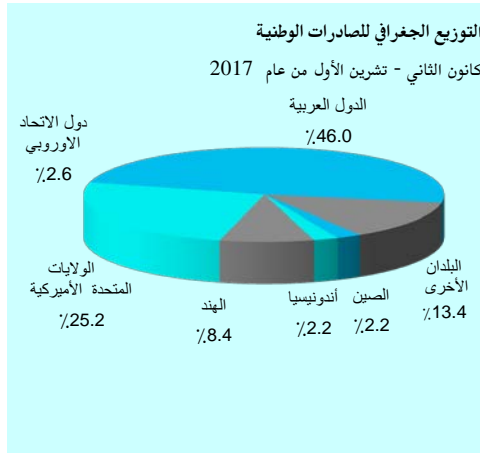
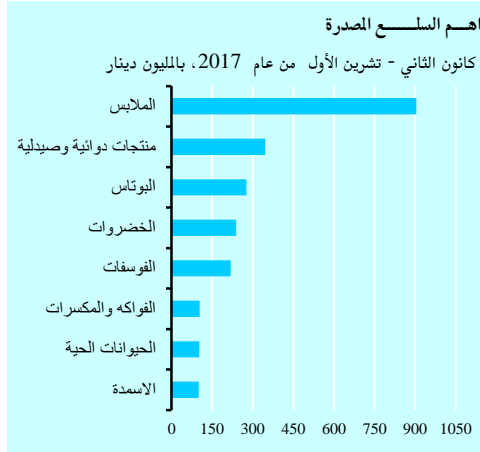
الوطنية خلال العشرة شهور الأولى

من عام 2017 بالمقارنة مع نفس

الفترة من عام 2016، يلاحظ ما

يلي:

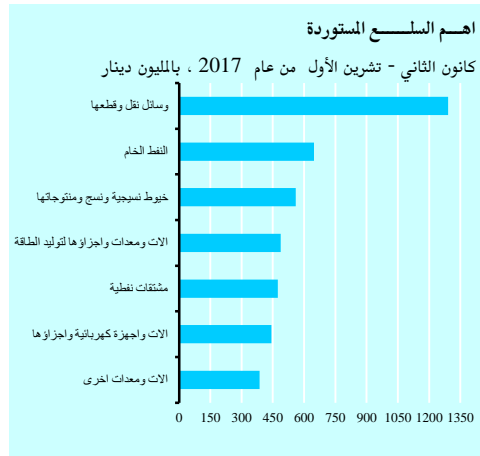
- ارتفعت الصادرات من الملابس بمقدار 67.5 مليون دينار (8.1٪) لتصل إلى 904.9 مليون دينار. وقد استحوذت الولايات المتحدة الأمريكية على ما نسبته 89.0٪ من إجمالي الصادرات من الملابس.
- ارتفعت الصادرات من البوتاس بمقدار 41.5 مليون دينار (17.6٪) لتصل إلى 276.7 مليون دينار. وقد استحوذت أسواق كل من الهند والصين وإندونيسيا ومصر على ما نسبته 74.8٪ من إجمالي صادرات المملكة من البوتاس.



- ارتفاع الصادرات من الحيوانات الحية بمقدار 14.4 مليون دينار (16.4%) لتصل إلى 102.4 مليون دينار، إذ استحوذت أسواق كل من الكويت وقطر والسعودية على ما نسبته 93.8% من إجمالي صادرات المملكة من الأسمدة.
- انخفاض الصادرات من الفوسفات بمقدار 47.4 مليون دينار (17.8%) لتصل إلى 218.6 مليون دينار، جاء هذا الانخفاض محصلة لارتفاع الكميات المصدرة بنسبة 0.6% وانخفاض أسعار الفوسفات بنسبة 18.3%. وقد استحوذت أسواق كل من الهند وإندونيسيا على ما نسبته 87.1% من إجمالي صادرات المملكة من الفوسفات.

- انخفاض الصادرات من "المنتجات الدوائية والصيدلية" بمقدار 32.0 مليون دينار (8.4%) لتصل إلى 346.7 مليون دينار. وقد استحوذت أسواق كل من السعودية والعراق والجزائر والسودان على ما نسبته 59.4% من إجمالي صادرات المملكة من هذه المنتجات.
- انخفاض الصادرات من الخضراوات بمقدار 29.3 مليون دينار (11.0%)، لتصل إلى 238.1 مليون دينار. وقد استحوذت أسواق كل من السعودية والإمارات والكويت وعمان على ما نسبته 73.8% من إجمالي صادرات الأردن من الخضراوات.

- وعليه، استحوذت الصادرات الوطنية من الملابس و"المنتجات الدوائية والصيدلانية" والبوتاس والخضروات والفوسفات و"الفواكه والمكسرات" و"الحيوانات الحية" والأسمدة خلال العشرة شهور الأولى من عام 2017 على ما نسبته 62.4% من إجمالي الصادرات الوطنية مقابل 63.1% خلال نفس الفترة من عام 2016. ومن جهة أخرى، استحوذت أسواق كل من الولايات المتحدة الأمريكية والسعودية والهند والعراق والكويت والإمارات وقطر على ما نسبته 66.8% من إجمالي الصادرات الوطنية خلال العشرة شهور الأولى من عام 2017 مقابل 68.1% خلال الفترة المماثلة من عام 2016.



المستوردات السلعية

ارتفعت مستوردات المملكة خلال العشرة شهور الأولى من عام 2017 بنسبة 5.6% لتصل إلى 11,901.7 مليون دينار، مقابل انخفاض نسبته 7.4% خلال الفترة المماثلة من عام 2016.

◆ وبالنظر إلى تطورات أهم المستوردات خلال العشرة

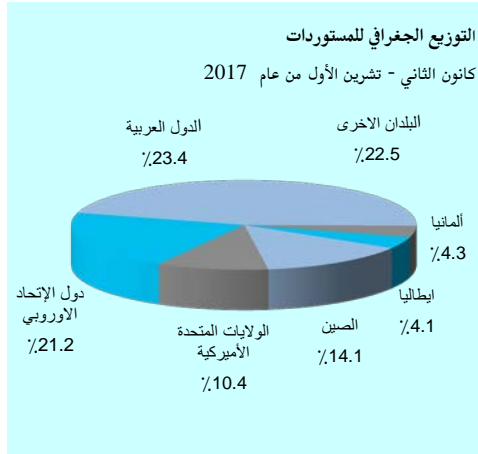
- شهور الأولى عام 2017 بالمقارنة مع نفس الفترة من عام 2016، يلاحظ ما يلي:
- ارتفاع مستوردات المملكة من آلات ومعدات وأجزاؤها لتوليد الطاقة بمقدار 323.3 مليون دينار، أو ما نسبته 197.1%، لتصل إلى 487.3 مليون دينار. وقد شكلت أسواق كل من الولايات المتحدة الأمريكية والصين وألمانيا ما نسبته 78.3% من إجمالي المستوردات من هذه السلع.

أبرز المستوردات السلعية خلال العشرة شهور الأولى من عامي 2016 و2017، مليون دينار

معدل النمو (%)	2017	2016	
5.6	11,901.7	11,268.8	إجمالي المستوردات
4.9	1,291.7	1,231.0	وسائل النقل وقطعها
36.8	297.3	217.4	الولايات المتحدة الأمريكية
-8.3	235.5	256.8	اليابان
-15.5	217.4	257.4	كوريا الجنوبية
34.6	647.2	480.9	النفط الخام
34.6	647.2	480.9	السعودية
8.6	559.2	515.0	خيوط نسيجية ونسج ومنتجاتها
7.3	211.8	197.3	الصين
6.8	173.5	162.5	تايوان
6.4	55.2	51.9	تركيا
197.1	487.3	164.0	آلات ومعدات وأجزاؤها لتوليد الطاقة
314.1	319.7	77.2	الولايات المتحدة الأمريكية
199.2	38.9	13.0	الصين
175.0	23.1	8.4	ألمانيا
-5.3	473.7	500.0	مشتقات نفطية
-21.2	113.8	144.4	السعودية
-8.7	104.4	114.3	إيطاليا
13.2	66.8	59.0	الإمارات
12.2	443.2	394.9	آلات وأجهزة كهربائية وأجزاؤها
74.6	195.4	111.9	الصين
18.6	39.6	33.4	تركيا
-1.6	31.5	32.0	إيطاليا
26.6	385.9	304.8	آلات ومعدات أخرى
31.8	115.3	87.5	الصين
358.3	49.5	10.8	فرنسا
-8.3	44.3	48.3	إيطاليا

المصدر: دائرة الإحصاءات العامة.

- ارتفاع مستوردات المملكة من النفط الخام بمقدار 166.3 مليون دينار (34.6٪) لتصل إلى 647.2 مليون دينار، وذلك نتيجة لارتفاع أسعار النفط بنسبة 29.3٪ وارتفاع الكميات المستوردة بنسبة 4.1٪ مقارنة بالفترة المماثلة من عام 2016. ويذكر بأن احتياجات المملكة من النفط الخام يتم تلبيتها بالكامل من المملكة العربية السعودية.
- ارتفاع مستوردات المملكة من آلات ومعدات أخرى بمقدار 81.1 مليون دينار (26.6٪) لتصل إلى 385.9 مليون دينار. وقد شكلت أسواق كل من الصين وفرنسا وإيطاليا ما نسبته 54.2٪ من إجمالي المستوردات من هذه المنتجات.
- ارتفاع مستوردات المملكة من وسائل النقل وقطعها بمقدار 60.7 مليون دينار، أو ما نسبته 4.9٪، لتصل إلى 1,291.7 مليون دينار. وقد شكلت أسواق كل من الولايات المتحدة الأمريكية واليابان وكوريا الجنوبية ما نسبته 58.1٪ من إجمالي المستوردات من هذه السلع.



- ارتفاع مستوردات المملكة من آلات وأجهزة كهربائية وأجزائها بمقدار 48.3 مليون دينار، أو ما نسبته 12.2٪، لتصل إلى 443.2 مليون دينار. وقد شكلت أسواق كل من الصين وتركيا وإيطاليا ما نسبته 60.1٪ من إجمالي مستوردات المملكة من هذه السلع.
- انخفاض مستوردات المملكة من المشتقات النفطية بمقدار 26.3 مليون دينار (5.3٪) لتصل إلى

473.7 مليون دينار. وقد شكلت أسواق كل من السعودية وإيطاليا والإمارات ما نسبته 60.2٪ من إجمالي المستوردات من المشتقات.

- وعليه، استحوذت المستوردات من "وسائل النقل وقطعها" و"النفط الخام" و"خيوط نسيجية ونسيج ومنتجاتها" و"آلات ومعدات وأجزائها لتوليد الطاقة" و"مشتقات نفطية" و"آلات وأجهزة كهربائية وأجزائها" و"آلات ومعدات أخرى" على ما نسبته 36.0٪ من إجمالي المستوردات خلال العشرة شهور الأولى من عام 2017 مقابل 31.9٪ خلال الفترة المماثلة من عام 2016. كما استحوذت أسواق كل من الصين والسعودية والولايات المتحدة الأمريكية والإمارات وألمانيا وإيطاليا وتركيا خلال العشرة شهور الأولى من عام 2017 على ما نسبته 53.7٪، من إجمالي المستوردات مقابل 49.2٪، خلال الفترة المماثلة من عام 2016.

■ المعاد تصديره

شهدت السلع المعاد تصديرها خلال شهر تشرين الأول من عام 2017 انخفاضاً مقداره 21.8 مليون دينار أو ما نسبته 21.9٪ مقارنة بنفس الشهر من عام 2016 لتبلغ 77.7 مليون دينار. أما خلال العشرة شهور الأولى من عام 2017 فقد شهدت السلع المعاد تصديرها انخفاضاً مقداره 131.9 مليون دينار، أو ما نسبته 16.3٪، مقارنة مع الفترة المماثلة من عام 2016 لتبلغ 678.1 مليون دينار.

■ الميزان التجاري

شهد عجز الميزان التجاري خلال شهر تشرين الأول من عام 2017 ارتفاعاً مقداره 75.9 مليون دينار أو ما نسبته 10.0% مقارنة بنفس الشهر من عام 2016 ليبلغ 836.2 مليون دينار. أما خلال العشرة شهور الأولى من عام 2017 فقد شهد عجز الميزان التجاري ارتفاعاً مقداره 751.8 مليون دينار، أو ما نسبته 11.1% مقارنة بذات الفترة من عام 2016 ليصل إلى 7,550.6 مليون دينار.

□ إجمالي تحويلات العاملين في الخارج

انخفض إجمالي تحويلات العاملين في الخارج خلال شهر تشرين الثاني من عام 2017 بنسبة 4.6% مقارنة مع نفس الشهر من عام 2016 ليبلغ 206.4 مليون دينار. أما خلال الأحد عشر شهراً الأولى من عام 2017، فقد انخفضت إجمالي تحويلات العاملين في الخارج بنسبة طفيفة بلغت 0.1% ليصل إلى 2,405.7 مليون دينار.

□ السفر

■ مقبوضات

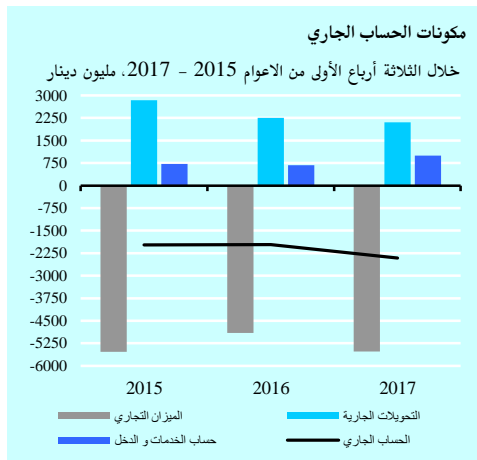
شهدت مقبوضات السفر خلال شهر تشرين الثاني من عام 2017 ارتفاعاً مقداره 31.6 مليون دينار (14.3%) لتصل إلى 252.0 مليون دينار مقارنة مع نفس الشهر من عام 2016. أما خلال الأحد عشر شهراً من عام 2017 فقد ارتفعت مقبوضات السفر بمقدار 339.3 مليون دينار (12.8%) لتصل إلى 2,988.7 مليون دينار مقارنة مع الفترة المماثلة من عام 2016.

■ مدفوعات

شهدت مدفوعات السفر خلال شهر تشرين الثاني من عام 2017 ارتفاعاً مقداره 6.0 مليون دينار (11.3%) لتصل إلى 59.3 مليون دينار مقارنة مع نفس الشهر من عام 2016. أما خلال الأحد عشر شهراً من عام 2017 فقد ارتفعت مدفوعات السفر بمقدار 73.2 مليون دينار (8.8%) لتصل إلى 907.7 مليون دينار مقارنة مع الفترة المماثلة من عام 2016.

ميزان المدفوعات

تشير البيانات الأولية المتعلقة بتطورات ميزان المدفوعات خلال الثلاثة أرباع الأولى من عام 2017 بالمقارنة مع الفترة المماثلة من عام 2016 إلى ما يلي:



تسجيل الحساب الجاري لعجز مقداره 2,415.6 مليون دينار (11.6% من GDP) بالمقارنة مع عجز مقدار 1,967.4 مليون دينار (9.8% من GDP) خلال الثلاثة أرباع الأولى من عام 2016، أما باستثناء المنح فقد ارتفع عجز الحساب الجاري ليبلغ 2,656.9 مليون دينار (12.7% من GDP) خلال الثلاثة أرباع الأولى من عام

2017 مقارنة مع 2,343.5 مليون دينار (11.6% من GDP) خلال الفترة المماثلة من عام 2016. وقد جاء ذلك محصلة للآتي:

- ◆ ارتفاع العجز في الميزان التجاري للمملكة خلال الثلاثة أرباع الأولى من عام 2017 بمقدار 624.8 مليون دينار (12.7%) ليصل إلى 5,526.3 مليون دينار مقابل 4,901.5 مليون دينار خلال الفترة المماثلة من عام 2016.
- ◆ ارتفاع الوفر المسجل في حساب الخدمات مقارنة مع الثلاثة أرباع الأولى من عام 2016 بمقدار 313.4 مليون دينار ليبلغ 1,118.8 مليون دينار.
- ◆ تسجيل حساب الدخل لعجز مقداره 117.1 مليون دينار مقارنة مع عجز بلغ 131.3 مليون دينار خلال الثلاثة أرباع الأولى من عام 2016، ويعود ذلك بشكل رئيس لانخفاض العجز المسجل في صافي دخل الاستثمار بمقدار 18.3 مليون دينار، وانخفاض وفر صافي تعويضات العاملين بمقدار 4.1 مليون دينار.
- ◆ انخفاض صافي وفر التحويلات الجارية بمقدار 151.0 مليون دينار ليصل 2,109.0 مليون دينار، وقد جاء ذلك نتيجة انخفاض صافي التحويلات الجارية للقطاع العام (المنح الخارجية) خلال الثلاثة أرباع الأولى من عام 2017 بمقدار 134.8 مليون دينار ليبلغ نحو 241.3 مليون دينار، وانخفاض صافي التحويلات للقطاعات الأخرى بمقدار 16.2 مليون دينار ليصل إلى 1,867.7 مليون دينار.

- أما بخصوص المعاملات الرأسمالية والمالية مع العالم الخارجي خلال الثلاثة أرباع الأولى من عام 2017، فقد أظهرت صافي تدفق للداخل بمقدار 2,360.3 مليون دينار بالمقارنة مع صافي تدفق مماثل مقداره 1,895.7 مليون دينار خلال الفترة المماثلة من عام 2016. ومن أبرز التطورات التي أسهمت في ذلك ما يلي:
- ◆ تسجيل صافي الاستثمار المباشر تدفقاً للداخل مقداره 1,017.3 مليون دينار مقارنة مع تدفق مماثل مقداره 854.2 مليون دينار خلال الثلاثة أرباع الأولى من عام 2016.
- ◆ تسجيل صافي استثمارات الحافظة تدفقاً للداخل مقداره 75.4 مليون دينار بالمقارنة مع تدفق مماثل مقداره 27.7 مليون دينار خلال الثلاثة أرباع الأولى من عام 2016.
- ◆ تسجيل صافي الاستثمارات الأخرى تدفقاً للخارج مقداره 22.4 مليون دينار، مقارنة مع صافي تدفق للخارج مقداره 212.5 مليون دينار خلال الثلاثة أرباع الأولى من عام 2016.
- ◆ انخفاض الأصول الاحتياطية للبنك المركزي بمقدار 1,253.0 مليون دينار بالمقارنة مع انخفاض مقداره 1,201.3 مليون دينار خلال الثلاثة أرباع الأولى من عام 2016.

□ وضع الاستثمار الدولي

- أظهر وضع الاستثمار الدولي (والذي يمثل صافي رصيد المملكة من الأصول والخصوم المالية الخارجية) في نهاية الربع الثالث من عام 2017 التزاماً نحو الخارج بلغ 29,110.0 مليون دينار مقارنة مع التزام مماثل (للخارج) بلغ 26,843.2 مليون دينار في نهاية عام 2016، ويعود ذلك إلى ما يلي:
- انخفاض رصيد الأصول الخارجية (رصيد المطالبات والالتزامات والأصول المالية) لكافة القطاعات الاقتصادية المقيمة في المملكة في نهاية الربع الثالث من عام 2017 بالمقارنة مع نهاية عام 2016 بمقدار 1,211.9 مليون دينار ليصل إلى 17,369.1 مليون دينار. ويعود ذلك بشكل رئيس لانخفاض رصيد الأصول الاحتياطية للبنك المركزي بمقدار 1,151.6 مليون دينار.

- ارتفاع رصيد الخصوم الخارجية (رصيد المطالبات والالتزامات والأصول المالية) على كافة القطاعات الاقتصادية المقيمة في المملكة في نهاية الربع الثالث من عام 2017 بالمقارنة مع نهاية عام 2016 بمقدار 1,054.9 مليون دينار ليصل إلى 46,479.1 مليون دينار، ويعزى ذلك إلى التطورات الآتية:
- ◆ ارتفاع رصيد صافي الاستثمار المباشر في المملكة بمقدار 1,039.7 مليون دينار ليبلغ 23,875.1 مليون دينار.
- ◆ ارتفاع رصيد ودائع غير المقيمين لدى الجهاز المصرفي بمقدار 308.5 مليون دينار ليصل إلى 7,495.6 مليون دينار.
- ◆ انخفاض الرصيد القائم لتسهيلات صندوق النقد الدولي بمقدار 168.0 مليون دينار ليبلغ 969.4 مليون دينار.
- ◆ انخفاض رصيد استثمارات الحافظة في المملكة بمقدار 115.8 مليون دينار لتبلغ 7,449.4 مليون دينار.