



البنك المركزي الأردني

أحدث التطورات النقدية والاقتصادية في الأردن

التقرير الشهري لدائرة الأبحاث

حزيران 2023

البنك المركزي الأردني
هاتف: 4630301 (6 962)
فاكس: 4639730 / 4638889 (6 962)
ص. ب 37 عمان 11118 الأردن
الموقع الإلكتروني: <http://www.cbj.gov.jo>
البريد الإلكتروني: redp@cbj.gov

مستوى التصنيف: عام

classification level: public



رؤيتنا

الاستمرار في الحفاظ على الاستقرار النقدي والمالي بما يساهم في تحقيق التنمية الاقتصادية والاجتماعية في المملكة.

رسالتنا

المحافظة على الاستقرار النقدي المتمثل في استقرار سعر صرف الدينار الأردني واستقرار المستوى العام للأسعار والمساهمة في توفير بيئة استثمارية جاذبة ومحفزة للتنمية الاقتصادية والاجتماعية من خلال توفير هيكل أسعار فائدة ملائم وتطبيق سياسات رقابية احترازية جزئية وكلية تساهم في تحقيق الاستقرار المصرفي والمالي بالإضافة إلى توفير أنظمة مدفوعات وطنية آمنة وكفاءة وتعزيز الاشتغال المالي وحماية المستهلك المالي وفي سبيل ذلك يوظف البنك موارد البشرية والمالية والمادية والتقنية والمعرفية بالشكل الأمثل.

قيمنا الجوهرية

- الانتماء: الإخلاص والحس بالمسؤولية والالتزام تجاه المؤسسة والعاملين فيها والمتعاملين معها.
- النزاهة: التعامل بأعلى معايير المهنية والمصداقية لضمان المساواة وتكافؤ الفرص لكافة شركاء البنك والمتعاملين معه والعاملين فيه.
- التميز: نصنع فرقاً في جودة الخدمات المقدمة وفق المعايير والممارسات الدولية.
- التدريب والتعلم المستمر: نسعى بشكل مستمر إلى الارتقاء بالمستوى العلمي والمهني ليتماشى مع أحدث الممارسات الدولية.
- الشفافية: التقيد بالمعايير المهنية والقواعد الخاصة بالإفصاح عن المعلومات والمعارف وتبسيط وتوضيح الإجراءات والسياسات.
- المشاركة: نعمل معاً بروح الفريق على كافة المستويات لضمان تحقيق الأهداف الوطنية والمؤسسية بكفاءة عالية.

المحتويات

1	الخلاصة التنفيذية	
3	القطاع النقدي والمصرفي	أولاً
15	الانتاج والأسعار والتشغيل	ثانياً
23	المالية العامة	ثالثاً
35	القطاع الخارجي	رابعاً

الخلاصة التنفيذية

الإنتاج والأسعار والتشغيل

سجل الناتج المحلي الإجمالي (GDP) نمواً حقيقياً نسبته 2.8% خلال الربع الأول من عام 2023، وذلك مقابل نمو نسبته 2.5% خلال ذات الربع من عام 2022. وارتفع المستوى العام للأسعار، مقياساً بالتغير النسبي في الرقم القياسي لأسعار المستهلك (CPI)، خلال الخمسة شهور الأولى من عام 2023 بنسبة 3.4%، بالمقارنة مع ارتفاع نسبته 3.0% خلال ذات الفترة من عام 2022. كما بلغ معدل البطالة خلال الربع الأول من عام 2023 ما نسبته 21.9% مقابل 22.8% خلال ذات الربع من عام 2022.

القطاع النقدي والمصرفي

- بلغ رصيد إجمالي الاحتياطيات الأجنبية للبنك المركزي في نهاية شهر أيار من عام 2023 ما مقداره 17,399.3 مليون دولار، ويكفي هذا الرصيد لتغطية مستوردات المملكة من السلع والخدمات لنحو 7.6 شهراً.
- بلغت السيولة المحلية في نهاية شهر أيار من عام 2023 ما مقداره 41,661.0 مليون دينار، مقابل 41,681.7 مليون دينار في نهاية عام 2022.
- بلغ رصيد إجمالي التسهيلات الائتمانية الممنوحة من قبل البنوك المرخصة في نهاية شهر أيار من عام 2023 ما مقداره 33,495.9 مليون دينار، مقابل 32,591.5 مليون دينار في نهاية عام 2022.
- بلغ رصيد إجمالي الودائع لدى البنوك المرخصة في نهاية شهر أيار من عام 2023 ما مقداره 42,252.8 مليون دينار، مقابل 42,106.7 مليون دينار في نهاية عام 2022.
- بلغ الرقم القياسي العام المرجح بالقيمة السوقية للأسهم الحرة في نهاية شهر أيار من عام 2023 ما مقداره 2,481.4 نقطة، مقابل 2,501.6 نقطة في نهاية عام 2022.

المالية العامة

سجلت الموازنة العامة للحكومة المركزية عجزاً مالياً كلياً، بعد المنح الخارجية، بمقدار 382.9 مليون دينار (4.5% من GDP) خلال الربع الأول من عام 2023، بالمقارنة مع عجز مقداره 345.8 مليون دينار (4.2% من GDP) خلال نفس الفترة من عام 2022. أما في مجال المديونية العامة، فقد ارتفع الدين الداخلي للحكومة (موازنة ومكفول) في نهاية شهر أذار 2023 عن مستواه في نهاية عام 2022 بمقدار 171.0 مليون دينار ليصل إلى 21,750.2 مليون دينار (63.5% من GDP). كما ارتفع الرصيد القائم للدين الخارجي (موازنة ومكفول) بمقدار 385.6 مليون دينار، ليصل إلى 17,296.6 مليون دينار (50.5% من GDP). وبناءً عليه، فقد ارتفع رصيد دين الحكومة (الداخلي والخارجي) في نهاية شهر أذار 2023 ليصل إلى 39,046.8 مليون دينار (114.0% من GDP)، مقابل 38,490.2 مليون دينار في نهاية عام 2022 (114.2% من GDP). وفي حال استثناء ما يحمله صندوق استثمار أموال الضمان الاجتماعي، فإن الدين الداخلي للحكومة (موازنة ومكفول) يصل إلى 14,091.8 مليون دينار (41.2% من GDP). أما الرصيد القائم للدين الخارجي (موازنة ومكفول) فيبلغ 16,834.0 مليون دينار (49.2% من GDP). وعليه، فإن رصيد دين الحكومة (الداخلي والخارجي) يبلغ 30,925.8 مليون دينار (90.3% من GDP مقابل 91.0% من GDP في نهاية عام 2022).

القطاع الخارجي

ارتفعت الصادرات الكلية (الصادرات الوطنية مضافاً إليها المعاد تصديره) خلال الربع الأول من عام 2023 بنسبة 6.3% لتبلغ 2,118.5 مليون دينار، في حين ارتفعت المستوردات بنسبة 5.6% لتبلغ 4,513.8 مليون دينار. وتبعاً لذلك، ارتفع عجز الميزان التجاري بنسبة 4.9% ليصل إلى 2,395.3 مليون دينار، مقارنة مع ذات الربع من عام 2022. وتشير البيانات الأولية إلى ارتفاع مقبوضات السفر خلال الخمسة شهور الأولى من عام 2023 بنسبة 68.4% لتصل إلى 2,003.7 مليون دينار، وارتفاع مدفوعاته بنسبة 48.1% لتصل إلى 493.7 مليون دينار، بالمقارنة مع الفترة المقابلة من عام 2022. في حين تشير البيانات الأولية لتحويلات الأردنيين العاملين في الخارج إلى انخفاضها خلال الخمسة شهور الأولى من عام 2023 بنسبة 1.5% لتصل إلى 992.4 مليون دينار، مقارنة مع الفترة المقابلة من عام 2022. كما أظهرت البيانات الأولية لميزان المدفوعات خلال الربع الأول من عام 2023 عجزاً في الحساب الجاري مقداره 714.4 مليون دينار (8.8% من GDP) مقارنة مع عجز مقداره 911.9 مليون دينار (11.8% من GDP) خلال ذات الربع من عام 2022. أما باستثناء المنح، فقد انخفض عجز الحساب الجاري ليصل إلى 10.2% من GDP خلال الربع الأول من عام 2023، مقارنة مع 12.9% من GDP خلال ذات الربع من عام 2022. فيما سجل الاستثمار الأجنبي المباشر تدفقاً للداخل بلغ 199.9 مليون دينار خلال الربع الأول من عام 2023، مقارنة مع 288.5 مليون دينار خلال ذات الربع من عام 2022. وكذلك أظهر وضع الاستثمار الدولي في نهاية الربع الأول من عام 2023 ارتفاعاً في صافي التزامات المملكة نحو الخارج لتبلغ 37,193.2 مليون دينار وذلك مقارنة مع 36,571.9 مليون دينار في نهاية عام 2022.

أولاً: القطاع النقدي والمصرفي

الخلاصة

- بلغ رصيد إجمالي الاحتياطيات الأجنبية للبنك المركزي في نهاية شهر أيار من عام 2023 ما مقداره 17,399.3 مليون دولار، ويكفي هذا الرصيد لتغطية مستوردات المملكة من السلع والخدمات لنحو 7.6 شهراً.
- بلغت السيولة المحلية في نهاية شهر أيار من عام 2023 ما مقداره 41,661.0 مليون دينار، مقابل 41,681.7 مليون دينار في نهاية عام 2022.
- بلغ رصيد إجمالي التسهيلات الائتمانية الممنوحة من قبل البنوك المرخصة في نهاية شهر أيار من عام 2023 ما مقداره 33,495.9 مليون دينار، مقابل 32,591.5 مليون دينار في نهاية عام 2022.
- بلغ رصيد إجمالي الودائع لدى البنوك المرخصة في نهاية شهر أيار من عام 2023 ما مقداره 42,252.8 مليون دينار، مقابل 42,106.7 مليون دينار في نهاية عام 2022.
- ارتفعت أسعار الفائدة على كافة أنواع الودائع لدى البنوك المرخصة في نهاية شهر أيار من عام 2023، باستثناء سعر الفائدة على ودائع التوفير والذي شهد انخفاضاً، وذلك بالمقارنة مع مستوياتها المسجلة في نهاية عام 2022. كما ارتفعت أسعار الفائدة على كافة أنواع التسهيلات الائتمانية الممنوحة من قبل البنوك المرخصة في نهاية شهر أيار من عام 2023، باستثناء سعر الفائدة على الكمبيالات والاسناد المخصومة والذي شهد انخفاضاً، وذلك بالمقارنة مع مستوياتها المسجلة في نهاية عام 2022.

القطاع النقدي والمصرفي

حزيران 2023

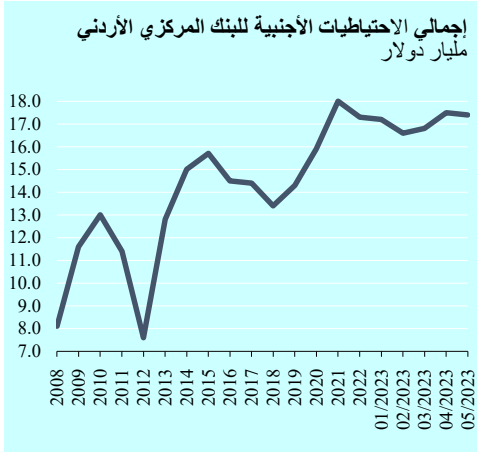
■ بلغ الرقم القياسي العام المرجح بالقيمة السوقية للأسهم الحرة في نهاية شهر أيار من عام 2023 ما مقداره 2,481.4 نقطة، مقابل 2,501.6 نقطة في نهاية عام 2022. كما بلغت القيمة السوقية للأسهم المدرجة في بورصة عمان في نهاية شهر أيار من عام 2023 ما مقداره 17,667.5 مليون دينار، مقابل 18,003.8 مليون دينار في نهاية عام 2022.

أهم المؤشرات النقدية

مليون دينار، ونسب النمو مقارنة بالعام السابق

نهاية أيار			
2023	2022		2022
US\$ 17,399.3	US\$ 17,668.3	إجمالي الاحتياطيات الأجنبية للبنك المركزي*	US\$ 17,266.9
0.8%	-2.1%		-4.3%
7.6	7.3	التغطية بالأشهر	7.4
41,661.0	40,555.3	السيولة المحلية	41,681.7
-0.05%	2.6%		5.5%
33,495.9	31,494.2	التسهيلات الائتمانية	32,591.5
2.8%	4.9%		8.5%
29,459.1	27,949.9	تسهيلات القطاع الخاص (مقيم)	28,870.5
2.0%	4.6%		8.1%
42,252.8	40,483.5	إجمالي ودائع العملاء	42,106.7
0.3%	2.4%		6.5%
33,023.9	31,503.2	ودائع بالدينار	32,841.5
0.6%	2.7%		7.0%
9,229.0	8,980.3	ودائع بالعملة الأجنبية	9,265.2
-0.4%	1.6%		4.8%
32,819.8	31,636.6	ودائع القطاع الخاص (مقيم)	33,206.2
-1.2%	2.1%		7.2%
26,343.8	25,188.5	ودائع بالدينار	26,603.1
-1.0%	1.9%		7.6%
6,476.0	6,448.1	ودائع بالعملة الأجنبية	6,603.1
-1.9%	2.9%		5.4%

* : بما فيها احتياطيات الذهب وحقوق السحب الخاصة.
المصدر: البنك المركزي الأردني/ النشرة الإحصائية الشهرية.



الاحتياطيات الأجنبية

بلغ رصيد إجمالي الاحتياطيات

الأجنبية للبنك المركزي في نهاية

نهاية شهر أيار من عام 2023 ما

مقداره 17,399.3 مليون دولار،

ويكفي هذا الرصيد لتغطية

مستوردات المملكة من السلع والخدمات لنحو 7.6 شهراً.

السيولة المحلية (M2)

بلغت السيولة المحلية في نهاية نهاية شهر أيار من عام 2023 ما مقداره 41.7 مليار

دينار، محافظاً على مستواه المسجل في نهاية عام 2022.

وبمقارنة تطورات مكونات السيولة المحلية والعوامل المؤثرة عليها في نهاية شهر

أيار من عام 2023 مع نهاية عام 2022، يلاحظ الآتي:

● مكونات السيولة

- بلغ حجم الودائع ضمن مفهوم السيولة في نهاية شهر أيار من عام 2023 ما مقداره 35.6

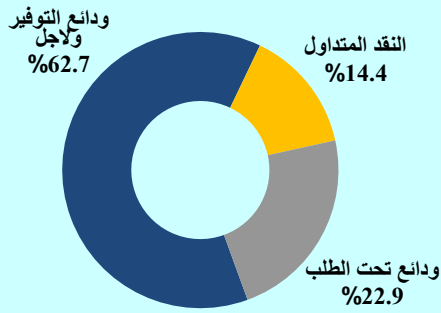
مليار دينار، بالمقارنة مع 34.2 مليار دينار خلال الفترة المماثلة من عام 2022، و35.6

مليار دينار في نهاية عام 2022.

القطاع النقدي والمصرفي

حزيران 2023

الأهمية النسبية لمكونات السيولة المحلية لشهر أيار 2023



- بلغ حجم النقد المتداول في

نهاية شهر أيار من عام

2023 ما مقداره 6.0 مليار

دينار، بالمقارنة مع 6.4

مليار دينار خلال الفترة

المماثلة من عام 2022، ومقابل 6.0 مليار دينار في نهاية عام 2022.

العوامل المؤثرة على السيولة المحلية

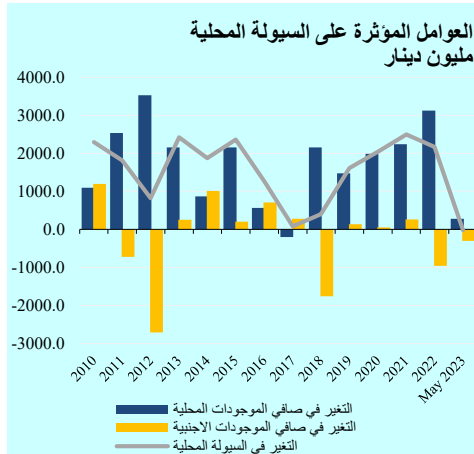
- بلغ رصيد صافي الموجودات

المحلية للجهاز المصرفي في

نهاية شهر أيار من عام

2023 ما مقداره 35.1 مليار

دينار، بالمقارنة مع 33.8



مليار دينار خلال الفترة المماثلة من عام 2022، ومقابل 34.8 مليار دينار في

نهاية عام 2022.

- بلغ رصيد صافي الموجودات الأجنبية للجهاز المصرفي في نهاية شهر أيار من عام 2023 ما مقداره 6.6 مليار دينار بالمقارنة مع 6.8 مليار دينار خلال الفترة المماثلة من عام 2022، ومقابل 6.9 مليار دينار في نهاية عام 2022. وبلغ رصيد صافي الموجودات الأجنبية للبنك المركزي في نهاية شهر أيار من عام 2023 ما مقداره 11.5 مليار دينار.

العوامل المؤثرة على السيولة المحلية
مليون دينار

نهاية أيار			2022
2023	2022		
6,565.3	6,761.6	الموجودات الأجنبية (صافي)	6,864.5
11,508.5	11,847.4	البنك المركزي	11,388.0
-4,943.2	-5,085.8	البنوك المرخصة	-4,523.5
35,095.7	33,793.7	الموجودات المحلية (صافي)	34,817.2
-4,706.9	-4,777.2	البنك المركزي، منها:	-4,699.6
1,646.5	1,118.3	الديون على القطاع العام (صافي)	1,052.3
-6,380.5	-5,917.0	أخرى (صافي)*	-5,778.3
39,802.5	38,570.9	البنوك المرخصة	39,516.7
14,296.9	13,744.3	الديون على القطاع العام (صافي)	14,432.2
30,289.4	28,814.5	الديون على القطاع الخاص	29,733.7
-4,783.7	-3,987.9	أخرى (صافي)	-4,649.3
41,661.0	40,555.3	السيولة المحلية (M2)	41,681.7
6,021.4	6,400.0	النقد المتداول	6,037.4
35,639.6	34,155.3	الودائع، منها:	35,644.3
6,534.6	6,516.5	بالعملات الأجنبية	6,650.2

*: تشمل على شهادات الإيداع بالدينار.

المصدر: البنك المركزي الأردني/ النشرة الإحصائية الشهرية.

هيكل أسعار الفائدة

أسعار الفائدة على أدوات السياسة النقدية وإجراءات البنك المركزي:

أسعار الفائدة على أدوات السياسة النقدية نهاية الفترة نسبة مئوية		
أيار	2022	2023
سعر الفائدة الرئيسي للبنك المركزي	3.25	7.25
إعادة الخصم	4.25	8.25
اتفاقيات إعادة الشراء ليلة واحدة	4.00	8.00
نافذة الإيداع لليلة واحدة	2.75	7.00
عمليات إعادة الشراء لأجل أسبوع ولأجل شهر	3.25	7.25
أسعار الفائدة على شهادات الإيداع لأجل أسبوع	3.25	7.25

المصدر: البنك المركزي الأردني / النشرة الإحصائية الشهرية.

- قام البنك المركزي خلال عام 2022 برفع أسعار الفائدة سبع مرات وبواقع 400 نقطة أساس على كافة أدوات السياسة النقدية و 425 نقطة أساس على نافذة الإيداع لليلة واحدة. اما خلال العام الحالي قام البنك

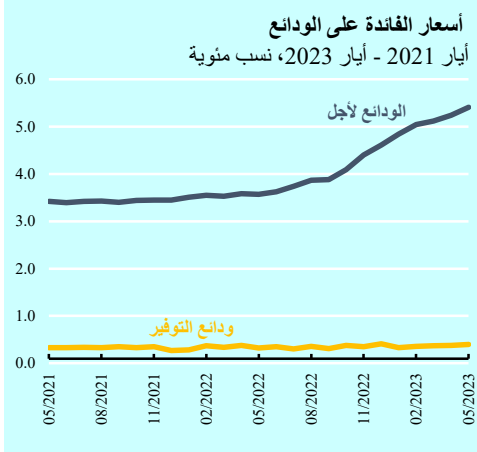
المركزي بتاريخ 2023/5/7 برفع أسعار الفائدة على كافة أدوات السياسة النقدية بواقع 25 نقطة أساس، وذلك للمرة الثالثة خلال عام 2023، لتصبح كما يلي:

- سعر الفائدة الرئيسي للبنك المركزي: 7.25%.
- سعر إعادة الخصم: 8.25%.
- سعر فائدة اتفاقيات إعادة الشراء لليلة واحدة: 8.00%
- سعر فائدة نافذة الإيداع لليلة واحدة: 7.00%.
- سعر فائدة اتفاقيات إعادة الشراء لأجل أسبوع أو أكثر: 7.25%.
- سعر الفائدة على شهادات الإيداع لأجل أسبوع: 7.25%.

ويأتي هذا القرار انعكاساً لاستمرار الضغوط التضخمية في بيئة الاقتصادات الإقليمية والدولية مقارنة بالمعدلات المُستهدفة من قبل البنوك المركزية، والتي اسهمت بدورها في ارتفاع معدلات التضخم المسجلة خلال عام 2022 في المملكة وتوقعاتها في الاجل القريب. وفي إطار حرص البنك المركزي على أهمية تحقيق الموازنة بين هدف الحفاظ على الاستقرار النقدي، والاستمرار في تحفيز النمو الاقتصادي والتخفيف من أثر رفع أسعار الفائدة على القطاعات الاقتصادية، قرر البنك المركزي الاستمرار في تثبيت أسعار الفائدة التفضيلية لبرنامج البنك المركزي لإعادة تمويل القطاعات الاقتصادية الحيوية، والبالغ عددها عشر قطاعات، بقيمة 1.4 مليار دينار، عند 1.0% للمشاريع داخل محافظة العاصمة، و 0.5% للمشاريع في باقي المحافظات، واستمرار ثباتها طيلة مدة القرض الذي يمتد لعشر سنوات.

■ أسعار الفائدة في السوق المصرفي:

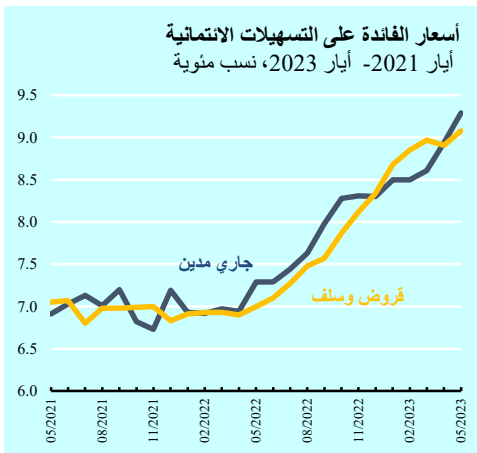
◆ أسعار الفائدة على الودائع:



● الودائع لأجل: ارتفع الوسط المرجح لأسعار الفائدة على الودائع لأجل في نهاية شهر أيار من عام 2023 بمقدار 17 نقطة أساس عن مستواه المسجل في نهاية الشهر السابق ليبلغ 5.41%، ليرتفع بذلك بمقدار 80 نقطة أساس عن مستواه المسجل في نهاية عام 2022.

- ودائع التوفير: ارتفع الوسط المرجح لأسعار الفائدة على ودائع التوفير في نهاية شهر أيار من عام 2023 بمقدار نقطتي أساس عن مستواه المسجل في نهاية الشهر السابق ليبلغ 0.40%، لينخفض بذلك بمقدار نقطة أساس واحدة عن مستواه المسجل في نهاية عام 2022.
- ودائع تحت الطلب: ارتفع الوسط المرجح لأسعار الفائدة على الودائع تحت الطلب في نهاية شهر أيار من عام 2023 بمقدار 6 نقاط أساس عن مستواه المسجل في نهاية الشهر السابق ليبلغ 0.55%، ليرتفع بذلك بمقدار 18 نقطة أساس عن مستواه المسجل في نهاية عام 2022.

◆ أسعار الفائدة على التسهيلات:



● الجاري مدين: ارتفع الوسط المرجح لأسعار الفائدة على الجاري مدين في نهاية شهر أيار من عام 2023 بمقدار 35 نقطة أساس عن مستواه المسجل في نهاية الشهر السابق ليبلغ 9.29%، مرتفعاً بذلك 99 نقطة أساس عن مستواه المسجل في نهاية عام 2022.

أسعار الفائدة على التسهيلات والودائع لدى البنوك المرخصة (%)			
التغير/ نقطة أساس	أيار		2022
	2023	2022	
الودائع			
18	0.55	0.26	0.37 تحت الطلب
-1	0.40	0.32	0.41 توفير
80	5.41	3.57	4.61 لأجل
التسهيلات الائتمانية			
-10	8.26	7.36	8.36 كمبيالات وأسناد مخصومة
74	9.08	7.00	8.34 قروض وسلف
99	9.29	7.29	8.30 جاري مدين
55	11.35	8.77	10.80 الإقراض لأفضل العملاء

المصدر: البنك المركزي الأردني/ النشرة الإحصائية الشهرية.

الكمبيالات والأسناد المخصومة: ارتفع الوسط المرجح لأسعار الفائدة على الكمبيالات والأسناد المخصومة في نهاية شهر أيار من عام 2023 بمقدار 16 نقطة أساس عن مستواه المسجل في نهاية الشهر السابق ليبلغ 8.26%، منخفضاً بذلك بمقدار 10 نقاط أساس عن مستواه المسجل في نهاية عام 2022.

- القروض والسلف: ارتفع الوسط المرجح لأسعار الفائدة على القروض والسلف في نهاية شهر أيار من عام 2023 بمقدار 17 نقطة أساس عن مستواه المسجل في نهاية الشهر السابق ليبلغ 9.08%، مرتفعاً بذلك بمقدار 74 نقطة أساس عن مستواه المسجل في نهاية عام 2022.
- بلغ أدنى سعر فائدة إقراض لأفضل العملاء في نهاية شهر أيار من عام 2023 ما نسبته 11.35%، مرتفعاً بمقدار 11 نقطة أساس عن مستواه المسجل في نهاية الشهر السابق، و 55 نقطة أساس عن مستواه المسجل في نهاية عام 2022.

التسهيلات الائتمانية الممنوحة من قبل البنوك المرخصة

- ارتفع رصيد إجمالي التسهيلات الائتمانية الممنوحة من قبل البنوك المرخصة في نهاية شهر أيار من عام 2023 بما مقداره 904.4 مليون دينار أو ما نسبته (2.8%)، وذلك عن مستواه المسجل في نهاية عام 2022، مقارنة مع ارتفاع بلغ 1,465.7 مليون دينار، أو ما نسبته (4.9%) خلال نفس الشهر من عام 2022.
- وعلى صعيد توزيع التسهيلات الائتمانية وفقاً للجهة المقترضة في نهاية شهر أيار من عام 2023، فقد ارتفعت التسهيلات الممنوحة لكل من القطاع الخاص (مقيم) بمقدار 588.6 مليون دينار (2.0%)، والحكومة المركزية بمقدار 184.1 مليون دينار (9.0%)، والتسهيلات الممنوحة للمؤسسات العامة بمقدار 84.1 مليون دينار (9.1%)، والتسهيلات الممنوحة للقطاع الخاص (غير مقيم) بمقدار 64.1 مليون دينار (9.6%). في المقابل، انخفضت التسهيلات الممنوحة للمؤسسات المالية غير المصرفية بمقدار 16.6 مليون دينار (17.5%)، وذلك عن مستوياتها المسجلة في نهاية عام 2022.

□ الودائع لدى البنوك المرخصة

■ بلغ رصيد إجمالي الودائع لدى البنوك المرخصة في نهاية شهر أيار من عام 2023 ما مقداره 42.3 مليار دينار، مقابل 40.5 مليار دينار في نهاية شهر أيار من عام 2022، و42.1 مليار دينار في نهاية عام 2022.

■ وبالنظر إلى تطورات الودائع في نهاية شهر أيار من عام 2023 وفقاً لنوع العملة، يلاحظ أن رصيد الودائع بالدينار قد بلغ ما مقداره 33.0 مليار دينار، و9.2 مليار دينار للودائع بالعملة الأجنبية، بالمقارنة مع 31.5 مليار دينار للودائع بالدينار و9.0 مليار دينار للودائع بالعملة الأجنبية في نهاية شهر أيار من عام 2022. أما في نهاية عام 2022، فقد بلغ رصيد الودائع بالدينار 32.8 مليار دينار، و9.3 مليار دينار للودائع بالعملة الأجنبية.

□ بورصة عمان

أظهرت مؤشرات بورصة عمان تبايناً في أدائها خلال شهر أيار من عام 2023 بالمقارنة مع مستوياتها المسجلة خلال عام 2022. وفيما يلي أبرز التطورات على هذه المؤشرات:

■ حجم التداول:

بلغ حجم التداول خلال شهر أيار من عام 2023 حوالي 115.8 مليون دينار، مرتفعاً بمقدار 4.4 مليون دينار (3.9%) عن مستواه المسجل خلال الشهر السابق، مقابل ارتفاع قدره 2.2 مليون دينار (1.3%) خلال نفس الشهر من العام السابق. أما خلال الخمسة شهور الأولى من عام 2023، فقد بلغ حجم التداول ما مقداره 761.3 مليون دينار.

■ عدد الأسهم:

بلغ عدد الأسهم المتداولة خلال شهر أيار من عام 2023 ما مقداره 103.6 مليون سهم، مرتفعاً بمقدار 39.5 مليون سهم (61.6%) عن مستواه المسجل في نهاية الشهر السابق، بالمقارنة مع ارتفاع قدره 7.0 مليون سهم (8.8%) خلال نفس الشهر من العام السابق. أما خلال الخمسة شهور الأولى من عام 2023 فقد بلغ عدد الأسهم المتداولة نحو 508.4 مليون سهم.

■ الرقم القياسي العام لأسعار الأسهم:

شهد الرقم القياسي العام لأسعار الأسهم مرجحاً بالأسهم الحرة في نهاية شهر أيار من عام 2023 ارتفاعاً قدره 19.9 نقطة (0.8%) عن مستواه المسجل في نهاية الشهر السابق ليصل إلى 2,481.4 نقطة، بالمقارنة مع ارتفاع

الرقم القياسي المرجح بالقيمة السوقية للأسهم الحرة		
أيار		
2023	2022	2022
2,481.4	2,472.5	الرقم القياسي العام 2,501.6
2,649.2	2,684.3	القطاع المالي 2,692.2
5,292.9	5,794.1	قطاع الصناعة 5,292.3
1,742.6	1,571.2	قطاع الخدمات 1,740.8

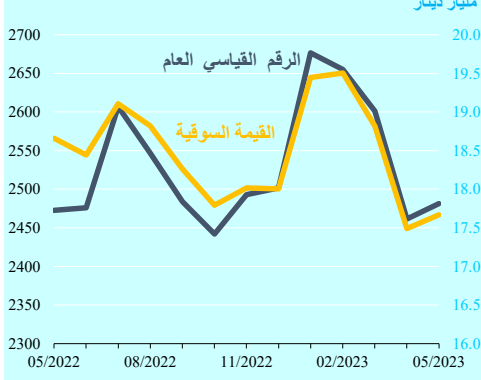
المصدر: بورصة عمان.

مقداره 64.4 نقطة (2.7%) خلال نفس الشهر من العام السابق. أما بالمقارنة مع مستواه المسجل في نهاية عام 2022، فقد انخفض الرقم القياسي لأسعار الأسهم بمقدار 20.3 نقطة (0.8%) مقابل ارتفاع قدره 353.9 نقطة (16.7%) خلال الفترة المقابلة من عام 2022. وقد جاء هذا الانخفاض محصلةً لانخفاض الرقم القياسي لأسعار أسهم القطاع المالي بمقدار 43.0 نقطة (1.6%)، وارتفاع الرقم القياسي لأسعار أسهم قطاع الخدمات بمقدار 1.8 نقطة (0.1%)، وقطاع الصناعة بمقدار 0.6 نقطة، وذلك عن مستوياتها المسجلة في نهاية عام 2022.

■ القيمة السوقية للأسهم:

بلغت القيمة السوقية للأسهم المدرجة في بورصة عمان في نهاية شهر أيار من عام 2023 ما مقداره 17.7 مليار دينار، مرتفعة بمقدار 177.8 مليون دينار (1.0%) عن مستواها المسجل في نهاية الشهر السابق، مقابل ارتفاع بلغ 826.7 مليون دينار (4.6%) خلال نفس الشهر من العام السابق، أما بالمقارنة مع مستواه المسجل في نهاية عام 2022 فقد انخفضت القيمة السوقية للأسهم المدرجة في بورصة عمان بمقدار 336.2 مليون دينار (1.9%).

الرقم القياسي العام لأسعار الأسهم والقيمة السوقية
أيار 2022 - أيار 2023



■ صافي استثمار غير الأردنيين:

شهد صافي استثمار غير الأردنيين في بورصة عمان خلال شهر أيار من عام 2023 تدفقاً سالباً بلغ 5.6 مليون دينار. مقارنة بتدفق سالب قدره 8.6 مليون دينار خلال نفس الشهر من عام 2022، وقد بلغت قيمة الأسهم المشتراة من قبل المستثمرين غير الأردنيين خلال شهر أيار من عام 2023 ما قيمته

مؤشرات التداول في بورصة عمان مليون دينار		
أيار		
2023	2022	2022
115.8	178.7	1,903.7
حجم التداول		
5.3	10.5	7.7
معدل التداول اليومي		
17,667.5	18,660.9	18,003.8
القيمة السوقية		
103.6	87.0	1,155.7
الأسهم المتداولة (مليون سهم)		
-5.6	-8.6	-68.0
صافي استثمار غير الأردنيين		
9.7	19.7	274.2
شراء		
15.3	28.3	342.2
بيع		

المصدر: بورصة عمان.

9.7 مليون دينار، في حين بلغت قيمة الأسهم المباعة 15.3 مليون دينار. أما خلال الخمسة شهور الأولى من عام 2023، فقد شهد صافي استثمار غير الأردنيين تدفقاً سالباً مقداره 21.5 مليون دينار.

ثانياً: الإنتاج والأسعار والتشغيل

الخلاصة

- سجل الناتج المحلي الإجمالي GDP بأسعار السوق الثابتة خلال الربع الأول من عام 2023 نمواً بنسبة 2.8%، وذلك مقابل نمو نسبته 2.5% خلال ذات الربع من عام 2022. فيما نما GDP بأسعار السوق الجارية بنسبة 5.1% خلال الربع الأول من عام 2023، مقابل نمو نسبته 4.6% خلال ذات الربع من عام 2022.
- ارتفع المستوى العام للأسعار، مقاساً بالتغير النسبي في الرقم القياسي لأسعار المستهلك (CPI)، خلال الخمسة شهور الأولى من عام 2023 بنسبة 3.4%، بالمقارنة مع ارتفاع نسبته 3.0% خلال ذات الفترة من عام 2022.
- بلغ معدل البطالة خلال الربع الأول من عام 2023 ما نسبته 21.9% (19.6% للذكور و30.7% للإناث)، وذلك مقابل 22.8% (20.5% للذكور و31.5% للإناث) خلال ذات الربع من عام 2022. وقد سُجل أعلى معدل بطالة بين الشباب في الفئتين العمريتين 19-15 سنة (بواقع 57.2%) و20-24 سنة (بواقع 44.2%).

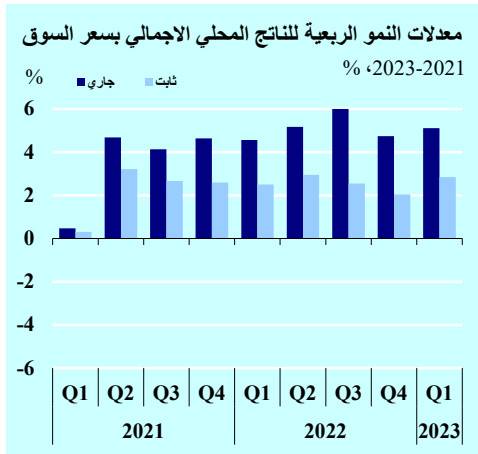
تطورات الناتج المحلي الإجمالي (GDP)

معدلات النمو الربعية للناتج المحلي الإجمالي بسعر السوق 2023-2021، %

العام كاملاً	الربع الرابع	الربع الثالث	الربع الثاني	الربع الأول	
2021					
2.2	2.6	2.7	3.2	0.3	GDP بالأسعار الثابتة
3.5	4.6	4.1	4.7	0.5	GDP بالأسعار الجارية
2022					
2.5	2.0	2.5	3.0	2.5	GDP بالأسعار الثابتة
5.2	4.7	6.2	5.2	4.6	GDP بالأسعار الجارية
2023					
-	-	-	-	2.8	GDP بالأسعار الثابتة
-	-	-	-	5.1	GDP بالأسعار الجارية

المصدر: دائرة الإحصاءات العامة.

سجل الناتج المحلي الإجمالي بأسعار السوق الثابتة نمواً بنسبة 2.8% خلال الربع الأول من عام 2023، بالمقارنة مع نمو نسبته 2.5% خلال ذات الربع من عام 2022. ولدى استبعاد بند "صافي الضرائب على المنتجات" (والذي سجل نمواً بنسبة 1.4% خلال الربع الأول من عام 2023 مقابل نمو نسبته 2.3% خلال



ذات الربع من عام 2022) فإن GDP بأسعار الأساس الثابتة يسجل نمواً نسبته 3.0% خلال الربع الأول من عام 2023، مقابل نمو نسبته 2.5% خلال ذات الربع من عام 2022. أما GDP مقاساً بأسعار السوق الجارية، فقد نما بنسبة 5.1%، مقابل نمواً نسبته 4.6% خلال الربع

الأول من عام 2022، وذلك في ضوء نمو المستوى العام للأسعار، مُقاساً بمخفض GDP، بنسبة 2.2% خلال الربع الأول من عام 2023 مقابل نمو نسبته 2.0% خلال ذات الربع من عام 2022.

أبرز القطاعات المكونة للناتج المحلي الإجمالي بأسعار السوق الثابتة

القطاعات	معدل النمو		المساهمة في النمو (نقطة مئوية)	
	Q1 2023	Q1 2022	Q1 2023	Q1 2022
الناتج المحلي الإجمالي بأسعار السوق الثابتة	2.8	2.5	2.8	2.5
الزراعة	0.4	0.0	7.4	0.7
الصناعات الاستخراجية	0.1	0.1	3.5	5.1
الصناعات التحويلية	0.6	0.6	3.4	3.3
الكهرباء والمياه	0.0	0.0	2.8	2.7
الإشاعات	0.1	0.1	5.9	5.3
تجارة الجملة والتجزئة	0.2	0.2	2.6	2.4
المطاعم والفنادق	0.1	0.1	5.7	6.8
النقل والتخزين والاتصالات	0.4	0.4	4.8	4.2
خدمات المال والتأمين	0.3	0.3	4.4	4.3
العقارات	0.1	0.2	1.2	1.3
خدمات اجتماعية وشخصية	0.2	0.2	2.1	2.0
منتجات الخدمات الحكومية	0.2	0.1	1.3	0.8
منتجات الخدمات الخاصة التي لا تهدف إلى الربح	0.0	0.0	2.2	2.6
الخدمات المنزلية	0.0	0.0	0.1	0.1

المصدر: دائرة الإحصاءات العامة.

وقد جاء النمو الاقتصادي المسجل خلال الربع الأول من عام 2023 مدفوعاً، في جانبٍ منه، بالنمو الحاصل في بعض مؤشرات القطاع الخارجي كالدخل السياحي، والصادرات الوطنية، وبعض مؤشرات الصناعات الاستخراجية كإنتاج الفوسفات والبوتاس.

أما على صعيد مساهمة القطاعات الاقتصادية في النمو المسجل خلال الربع الأول من عام 2023، فقد ساهمت جميع القطاعات

بشكل إيجابي في معدل النمو، ومن أبرز هذه القطاعات؛ "الصناعات التحويلية" (0.6 نقطة مئوية)، و"النقل والتخزين والاتصالات" (0.4 نقطة مئوية)، والزراعة (0.4 نقطة مئوية)، و"خدمات المال والتأمين" (0.3 نقطة مئوية)، و"تجارة الجملة والتجزئة" (0.2 نقطة مئوية). وقد شكّلت هذه القطاعات ما نسبته 67.9% من معدل النمو الحقيقي المسجل خلال الربع الأول من عام 2023.

المؤشرات القطاعية الجزئية

أظهرت العديد من المؤشرات الاقتصادية الجزئية المتوفرة من عام 2023 نمواً في أدائها،

أبرزها " عدد المسافرين على متن الملكية الأردنية" والذي نما بنسبة 28.7%، و" عدد المغادرين"

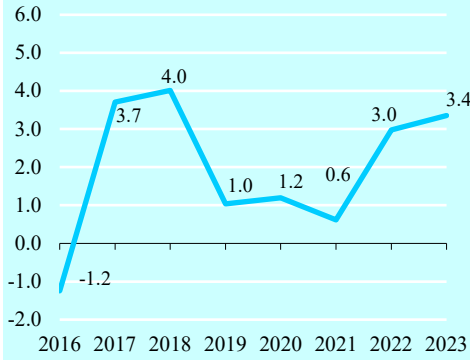
(60.5%)، إلى جانب إنتاج كل من الفوسفات (1.0%)، والبوتاس (7.7%)، ويبين الجدول التالي

أداء أبرز المؤشرات القطاعية المتوفرة:

نسب مئوية		معدلات نمو المؤشرات القطاعية الجزئية*		
2023	الفترة المتاحة	2022	المؤشر	2022
22.2	كانون ثاني - شباط	9.4	حجم التداول في سوق العقار	16.5
-3.2	كانون ثاني - نيسان	4.7	الرقم القياسي لكميات إنتاج الصناعات التحويلية	2.3
-5.3		-3.1	المنتجات الغذائية	3.6
5.6		-1.9	منتجات التبغ	7.9
-8.9		95.8	منتجات نفطية مكررة	15.2
-6.7		-15.5	صنع الملابس	-14.4
3.4		0.3	صنع المنتجات والمستحضرات الصيدلانية	5.0
-12.9		-5.3	المنتجات الكيماوية	-2.9
3.7		8.3	الرقم القياسي لكميات إنتاج الصناعات الاستخراجية	3.9
-8.7		10.8	استخراج النفط الخام والغاز الطبيعي	-19.0
3.8		8.2	الانشطة الأخرى للتعددين واستغلال المحاجر	5.4
24.1		-5.9	المساحات المرخصة للبناء	3.6
-14.7		64.6	الكميات المشحونة على متن الملكية الأردنية	11.1
28.7		337.1	عدد المسافرين على متن الملكية الأردنية	91.8
7.7	5.7	إنتاج البوتاس	4.7	
1.0	16.9	إنتاج الفوسفات	11.3	
60.5	247.7	عدد المغادرين	99.8	

* دائرة الإحصاءات العامة، دائرة الأراضي والمساحة، والملكية الأردنية.

الأسعار

معدل التضخم خلال الخمسة شهور الأولى
للأعوام (2016-2023)، %

ارتفع المستوى العام للأسعار، مقاساً بالتغير النسبي في الرقم القياسي لأسعار المستهلك (CPI)، خلال الخمسة شهور الأولى من عام 2023 بنسبة 3.4%، مقابل ارتفاع نسبته 3.0% خلال ذات الفترة من عام 2022، وجاء هذا الارتفاع محصلة لما يلي:

- ارتفاع أسعار عدد من البنود والمجموعات أبرزها:
 - بند "الوقود والانارة" والذي ارتفعت أسعاره بنسبة 18.4%، بالمقارنة مع ارتفاع نسبته 15.0%، إلى جانب مجموعة النقل، والتي ارتفعت أسعارها بنسبة 3.1%، بالمقارنة مع ارتفاع نسبته 5.4% خلال الخمسة شهور الأولى من عام 2022، ويأتي ذلك في ضوء ارتفاع أسعار النفط في الأسواق العالمية.

معدل التضخم خلال الخمسة شهور الأولى لعامي 2022 - 2023

المساهمة في التضخم (نقطة مئوية) كانون ثاني-أيار	معدل التضخم كانون ثاني-أيار	الأهمية النسبية	مجموعات الإنفاق	
			2023	2022
3.36	2.97	100.0	جميع المواد	
0.02	1.03	26.52	1) الأغذية والمشروبات غير الكحولية	
0.01	1.00	23.80	الغذاء	
0.21	0.10	4.17	الحبوب ومنتجاتها	
-0.02	0.19	4.69	اللحوم والدواجن	
0.00	0.01	0.41	الأسماك ومنتجات البحر	
0.31	0.07	3.72	الآلبان ومنتجاتها والبيض	
0.08	0.13	1.70	الزيوت والدهون	
-0.06	0.01	2.57	الفواكه والمكسرات	
-0.45	0.43	2.96	الخضروات والبقول الجافة والمعلبة	
0.05	0.00	4.37	2) المشروبات الكحولية والتبغ والسجائر	
0.00	0.00	0.01	المشروبات الكحولية	
0.05	0.00	4.37	التبغ والسجائر	
-0.04	0.02	4.12	3) الملابس والأحذية	
-0.05	0.02	3.41	الملابس	
0.01	0.00	0.71	الأحذية	
1.77	0.63	23.78	4) المساكن، منها:	
0.90	-0.02	17.54	الإيجارات	
0.85	0.62	4.69	الوقود والإنارة	
0.18	0.08	4.94	5) التجهيزات والمعدات المنزلية	
0.26	-0.02	4.00	6) الصحة	
0.51	0.86	15.98	7) النقل	
0.02	0.01	2.83	8) الاتصالات	
0.25	0.14	2.55	9) الثقافة والترفيه	
0.08	0.06	4.35	10) التعليم	
0.10	0.08	1.79	11) المطاعم والفنادق	
0.18	0.07	4.77	12) السلع والخدمات الأخرى	

المصدر: دائرة الإحصاءات العامة

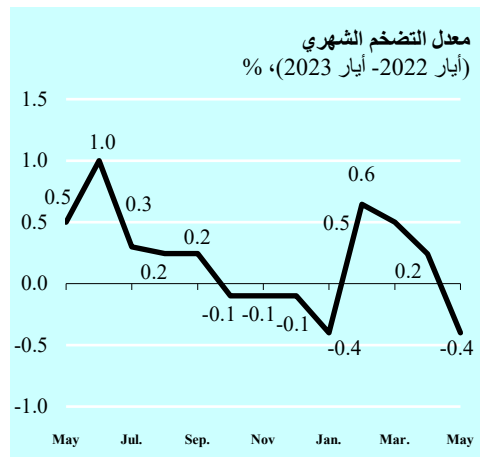
- ارتفاع أسعار كل من بند "الألبان ومنتجاتها والبيض" و"الحبوب ومنتجاتها" بنسبة 8.6% و4.9%، بالمقارنة مع ارتفاع نسبيته 2.0% و2.4%، على التوالي، خلال الخمسة شهور الأولى من عام 2022، متأثراً، كل منهما، بعوامل الطلب والعرض في السوق المحلية.

- بالإضافة الى ارتفاع أسعار بند الإيجارات بنسبة 5.2%، بالمقارنة مع انخفاض نسبيته 0.1% خلال الخمسة شهور الأولى من عام 2022.

- كما ارتفعت مجموعة الصحة بنسبة 6.5%، بالمقارنة مع تراجع نسبيته 0.5% خلال الخمسة شهور الأولى من عام 2022، ويعزى جانب من هذا الارتفاع إلى زيادة أسعار الخدمات العلاجية وخدمات المستشفيات.

وقد ساهمت هذه البنود والمجموعات برفع معدل التضخم بواقع 3.0 نقطة مئوية خلال الخمسة شهور الأولى من عام 2023، بالمقارنة مع مساهمة موجبة بواقع 1.6 نقطة مئوية خلال ذات الفترة من عام 2022.

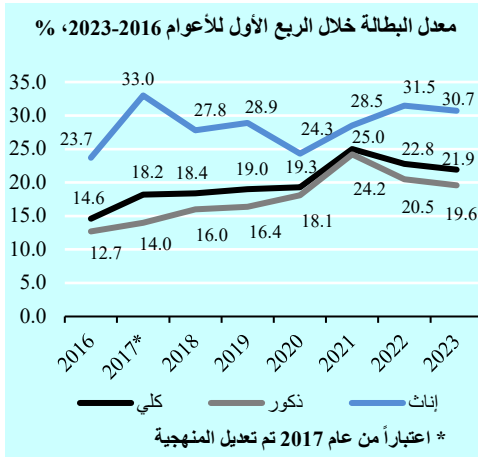
- وفي المقابل، تراجعت أسعار عدد من البنود، أبرزها "الخضروات والبقول الجافة والمعلبة" (15.7%)، والملابس (1.8%)، خلال الخمسة شهور الأولى من عام 2023.



أما المستوى العام للأسعار خلال شهر أيار من عام 2023 بالمقارنة مع الشهر السابق (نيسان 2023)، فقد شهد انخفاضاً بنسبة 0.4%. ويأتي ذلك محصلة انخفاض أسعار عدد من البنود والمجموعات، أبرزها "الخضروات والبقول الجافة والمعلبة" (11.9%)، و"الفواكة والمكسرات" (6.5%)، من جهة، وارتفاع أسعار عدد آخر من

البنود، أبرزها؛ "التبغ والسجائر" (5.1%)، و"الحبوب ومنتجاتها" (0.5%)، من جهة أخرى.

سوق العمل



- بلغ معدل البطالة ما نسبته 21.9% (19.6% للذكور و30.7% للإناث) خلال الربع الأول من عام 2023، وذلك مقابل 22.8% (20.5% للذكور و31.5% للإناث) خلال ذات الربع من عام 2022.

■ ما زالت البطالة بين الشباب تسجل معدلات مرتفعة، إذ سُجِّل أعلى معدل بطالة خلال الربع الأول من عام 2023 في الفئتين العمريتين 15-19 سنة (بواقع 57.2%) و20-24 سنة (بواقع 44.2%).

■ وحسب المستوى التعليمي، بلغ معدل البطالة بين حملة الشهادات الجامعية (بكالوريوس فأعلى) ما نسبته 25.8% خلال الربع الأول من عام 2023، فيما بلغ معدل البطالة للفئة التعليمية (أقل من ثانوي) ما نسبته 20.5%.

■ بلغ معدل المشاركة الاقتصادية المنقح (قوة العمل منسوبة إلى عدد السكان 15 سنة فأكثر) ما نسبته 33.3% (53.3% للذكور و13.7% للإناث)، بالمقارنة مع 33.2% (53.2% للذكور و13.7% للإناث) خلال الربع الأول من عام 2022.

■ بلغت نسبة المشتغلين إلى مجموع السكان 15 سنة فأكثر ما نسبته 26.0% خلال الربع الأول من عام 2023، بالمقارنة مع 25.7% خلال ذات الربع من عام 2022.

ثالثاً: المالية العامة

الخلاصة

- سجلت الموازنة العامة للحكومة المركزية عجزاً مالياً كلياً، بعد المنح الخارجية، مقداره 382.9 مليون دينار (4.5% من GDP) خلال الربع الأول من عام 2023، بالمقارنة مع عجز مالي كلي مقداره 345.8 مليون دينار (4.2% من GDP) خلال نفس الفترة من عام 2022. وفي حال استثناء المنح الخارجية (10.1 مليون دينار)، يبلغ عجز الموازنة العامة ما مقداره 392.9 مليون دينار (4.6% من GDP)، مقارنة بعجز مالي كلي مقداره 375.2 مليون دينار (4.6% من GDP) خلال نفس الفترة من عام 2022.
- ارتفع الدين الداخلي للحكومة (موازنة ومكفول) في نهاية شهر آذار 2023 عن مستواه في نهاية عام 2022 بمقدار 171.0 مليون دينار، ليصل إلى 21,750.2 مليون دينار (63.5% من GDP). وفي حال استثناء ما يحمله صندوق استثمار أموال الضمان الاجتماعي، فإن الدين الداخلي للحكومة (موازنة ومكفول) يبلغ 14,091.8 مليون دينار (41.2% من GDP).
- ارتفع الرصيد القائم للدين الخارجي (موازنة ومكفول) في نهاية شهر آذار 2023 عن مستواه في نهاية عام 2022 بمقدار 385.6 مليون دينار، ليصل إلى 17,296.6 مليون دينار (50.5% من GDP). وفي حال استثناء ما يحمله صندوق استثمار أموال الضمان الاجتماعي، فإن الرصيد القائم للدين الخارجي (موازنة ومكفول) يبلغ 16,834.0 مليون دينار (49.2% من GDP).
- وعلیه، فقد ارتفع رصيد دين الحكومة (الداخلي والخارجي) في نهاية شهر آذار 2023 بمقدار 556.6 مليون دينار ليصل إلى ما مقداره 39,046.8 مليون دينار (114.0% من GDP)، مقابل 38,490.2 مليون دينار (114.2% من GDP) في نهاية عام 2022. وفي حال استثناء ما يحمله صندوق استثمار أموال الضمان الاجتماعي، فإن رصيد دين الحكومة (الداخلي والخارجي) يبلغ 30,925.8 مليون دينار (90.3% من GDP)، مقابل 30,667.6 مليون دينار (91.0% من GDP) في نهاية عام 2022.

□ أداء الموازنة العامة خلال الربع الأول من عام 2023 بالمقارنة مع نفس الفترة من

عام 2022:

■ الإيرادات العامة

ارتفعت الإيرادات العامة (الإيرادات المحلية والمنح الخارجية) خلال شهر آذار من عام 2023، مقارنة مع نفس الشهر من عام 2022، بمقدار 80.5 مليون دينار، أو ما نسبته 13.0%، لتبلغ 700.7 مليون دينار. أما خلال الربع الأول عام 2023، فقد ارتفعت الإيرادات العامة بمقدار 147.1 مليون دينار، أو ما نسبته 7.9%، عن مستواها خلال نفس الفترة من عام 2022، لتصل إلى 2,005.6 مليون دينار. وقد جاء ذلك محصلة لارتفاع الإيرادات المحلية بمقدار 166.4 مليون دينار، وانخفاض المنح الخارجية بمقدار 19.3 مليون دينار.

أبرز تطورات بنود الموازنة العامة خلال الربع الأول من عام 2023

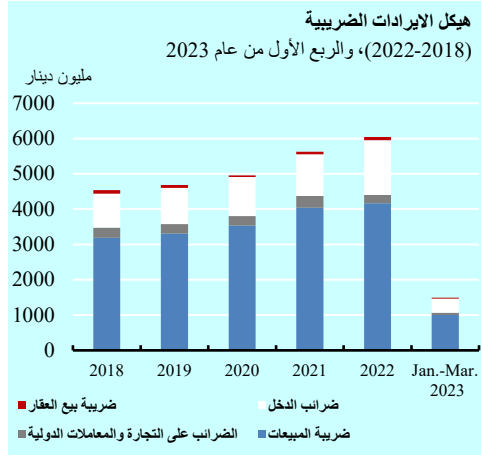
(بالمليون دينار والنسب المئوية)						
معدل النمو	كاتون الثاني - آذار		معدل النمو	آذار		
	2023	2022		2023	2022	
7.9	2,005.6	1,858.5	13.0	700.7	620.2	الإيرادات العامة
9.1	1,995.6	1,829.2	13.5	700.0	616.9	الإيرادات المحلية، منها:
5.5	1,490.7	1,413.2	9.7	486.1	443.1	الإيرادات الضريبية، منها:
1.4	1,005.0	990.9	10.0	376.2	342.0	ضريبة المبيعات
21.4	503.9	415.0	23.1	213.5	173.4	الإيرادات الأخرى
-65.6	10.1	29.4	-75.8	0.8	3.3	المنح الخارجية
8.4	2,388.5	2,204.3	10.8	884.1	797.6	إجمالي الإنفاق
6.6	2,264.0	2,123.8	7.4	807.7	752.3	النفقات الجارية
54.7	124.5	80.5	68.9	76.5	45.3	النفقات الرأسمالية
-	-382.9	-345.8	-	-183.4	-177.4	العجز/الوفر المالي بعد المنح
-	-4.5	-4.2	-	-	-	العجز/الوفر المالي بعد المنح كنسبة من الناتج

المصدر: وزارة المالية/ نشرة مالية الحكومة العامة.

◆ الإيرادات المحلية

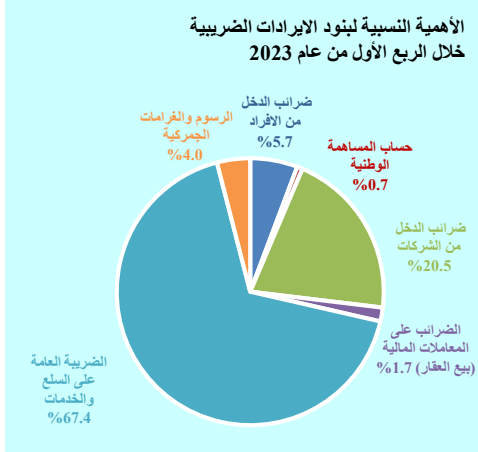
ارتفعت الإيرادات المحلية خلال الربع الأول من عام 2023 بمقدار 166.4 مليون دينار، أو ما نسبته 9.1%، مقارنة مع نفس الفترة من عام 2022، لتصل إلى 1,995.6 مليون دينار. وقد جاء ذلك نتيجة لارتفاع كل من الإيرادات الضريبية بمقدار 77.5 مليون دينار، والإيرادات الأخرى بمقدار 88.9 مليون دينار، والاقطاعات التقاعدية بمقدار 0.1 مليون دينار.

● الإيرادات الضريبية



ارتفعت الإيرادات الضريبية خلال الربع الأول من عام 2023 بمقدار 77.5 مليون دينار، أو ما نسبته 5.5%، مقارنة مع نفس الفترة من عام 2022، لتصل إلى 1,490.7 مليون دينار، مشكّلةً بذلك ما نسبته 74.7% من إجمالي الإيرادات المحلية. وفيما يلي أبرز تطورات بنود الإيرادات الضريبية:

- ارتفعت إيرادات الضريبة العامة على السلع والخدمات بمقدار 14.1 مليون دينار، أو ما نسبته 1.4%، لتبلغ 1,005.0 مليون دينار، مشكّلةً بذلك ما نسبته 67.4% من إجمالي الإيرادات الضريبية. وقد جاء ذلك، بشكل أساس، محصلة لارتفاع حصيلة ضريبة المبيعات على السلع المحلية بمقدار 53.4 مليون دينار، وعلى السلع المستوردة بمقدار 8.6 مليون دينار، وعلى الخدمات بمقدار 6.2 مليون دينار، وانخفاض حصيلة ضريبة المبيعات على القطاع التجاري بمقدار 54.2 مليون دينار.
- ارتفعت إيرادات الضرائب على الدخل والأرباح بمقدار 54.1 مليون دينار، أو ما نسبته 15.6%، لتصل إلى 401.1 مليون دينار، مشكّلةً بذلك ما نسبته 26.9% من إجمالي الإيرادات الضريبية. وقد جاء هذا الارتفاع، بشكل أساس، نتيجة لارتفاع



كل من حصيلة ضرائب الدخل من الشركات ومشروعات أخرى بمقدار 35.5 مليون دينار، أو ما نسبته 13.1%، لتشكل ما نسبته 76.2% من إجمالي الضرائب على الدخل والأرباح، لتبلغ 305.7 مليون دينار، وضرائب الدخل من الأفراد بمقدار 8.7 مليون دينار، أو ما نسبته 11.3%، لتبلغ 85.4 مليون دينار،

وارتفاع حصيلة إيرادات حساب المساهمة الوطنية بمقدار 10.0 مليون دينار، لتبلغ 10.0 مليون دينار.

- ارتفعت حصيلة الضرائب على المعاملات المالية (ضريبة بيع العقار) بمقدار 5.3 مليون دينار، أو ما نسبته 27.0%، لتصل إلى 24.9 مليون دينار.
- ارتفعت حصيلة الضرائب على التجارة والمعاملات الدولية (الرسوم والغرامات الجمركية) بمقدار 4.0 مليون دينار، أو ما نسبته 7.2%، لتصل إلى 59.8 مليون دينار.

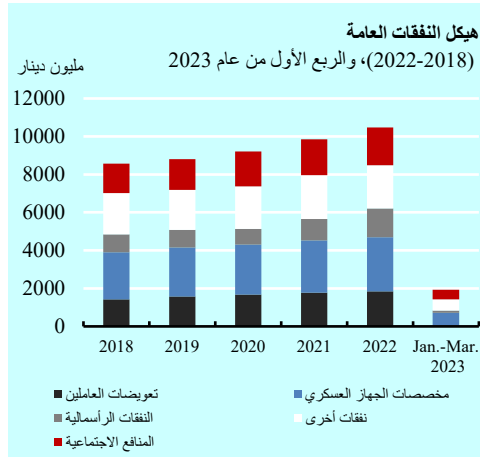
● الإيرادات غير الضريبية

- ارتفعت "الإيرادات الأخرى" خلال الربع الأول من عام 2023 بمقدار 88.9 مليون دينار، أو ما نسبته 21.4%، لتصل إلى 503.9 مليون دينار. وقد جاء هذا الارتفاع نتيجة لارتفاع كل من الإيرادات المختلفة بمقدار 50.0 مليون دينار لتبلغ 215.9 مليون دينار، وإيرادات دخل الملكية بمقدار 26.1 مليون دينار لتبلغ 69.4 مليون دينار (منها 55.8 مليون دينار فوائض مالية للوحدات الحكومية المستقلة مقابل ما مقداره 35.9 مليون دينار خلال نفس الفترة من عام 2022)، وإيرادات بيع السلع والخدمات بمقدار 12.7 مليون دينار لتبلغ 218.6 مليون دينار.
- ارتفعت الاقطاعات التقاعدية خلال الربع الأول من عام 2023 بمقدار 0.1 مليون دينار، أو ما نسبته 11.1%، مقارنة مع نفس الفترة من عام 2022، لتصل إلى 1.0 مليون دينار.

◆ المنح الخارجية

انخفضت المنح الخارجية خلال الربع الأول من عام 2023 بمقدار 19.3 مليون دينار، أو ما نسبته 65.6%، لتصل إلى 10.1 مليون دينار، مقابل 29.4 مليون دينار خلال نفس الفترة من عام 2022.

■ النفقات العامة

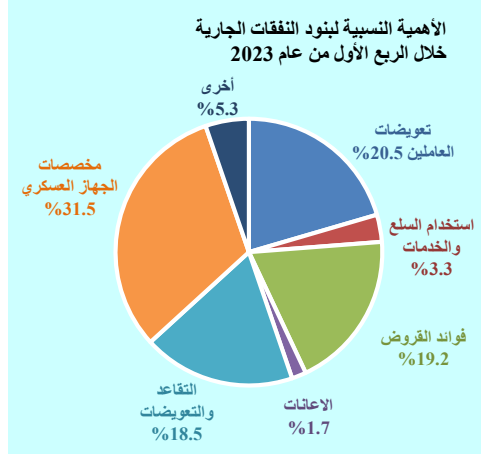


ارتفعت النفقات العامة خلال شهر آذار من عام 2023، مقارنة مع نفس الشهر من عام 2022، بمقدار 86.5 مليون دينار، أو ما نسبته 10.8%، لتبلغ 884.1 مليون دينار. أما خلال الربع الأول من عام 2023، فقد ارتفعت النفقات العامة بمقدار 184.2 مليون دينار، أو ما نسبته 8.4%، عن

مستواها خلال نفس الفترة من عام 2022 لتصل إلى 2,388.5 مليون دينار. وقد جاء ذلك نتيجة لارتفاع كل من النفقات الجارية بنسبة 6.6%، والنفقات الرأسمالية بنسبة 54.7%.

◆ النفقات الجارية

ارتفعت النفقات الجارية خلال الربع الأول من عام 2023 بمقدار 140.2 مليون دينار، أو ما نسبته 6.6%، لتصل إلى ما مقداره 2,264.0 مليون دينار. وقد شكلت النفقات الجارية ما نسبته 94.8% من النفقات العامة. ونتيجة لارتفاع الإيرادات المحلية بمعدل يفوق الارتفاع في النفقات الجارية، فقد ارتفع مؤشر الاعتماد على الذات، مقاساً بنسبة تغطية الإيرادات المحلية للنفقات الجارية، بمقدار 2.0 نقطة مئوية، ليصل إلى 88.1% مقابل 86.1% خلال نفس الفترة من عام 2022. وجاء ارتفاع النفقات الجارية محصلة لما يلي:



- ارتفاع بند فوائد القروض (على

أساس الاستحقاق) بمقدار 70.9 مليون دينار، ليبلغ 435.3 مليون دينار.

- ارتفاع بند مخصصات الجهاز العسكري بمقدار 22.6 مليون

دينار، لتصل إلى 713.6 مليون دينار.

- ارتفاع بند تعويضات العاملين في الجهاز المدني (الرواتب والأجور ومساهمات

الضمان الاجتماعي) بمقدار 20.6 مليون دينار، لتصل إلى 463.6 مليون دينار.

- ارتفاع بند استخدام السلع والخدمات بمقدار 14.6 مليون دينار، ليبلغ 74.6 مليون دينار.

- ارتفاع بند نفقات التقاعد والتعويضات بمقدار 11.2 مليون دينار، ليصل إلى 418.1

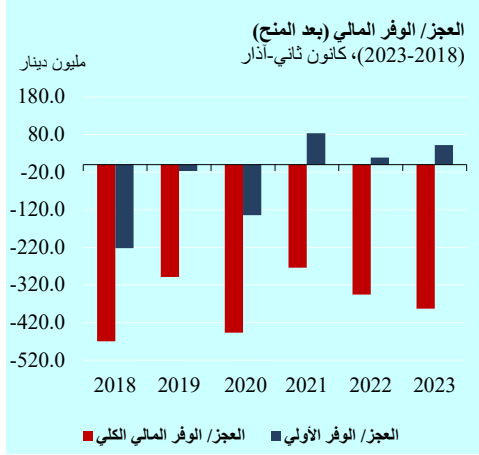
مليون دينار.

- انخفاض بند الإعانات بمقدار 0.2 مليون دينار، ليصل إلى 39.7 مليون دينار.

◆ النفقات الرأسمالية

ارتفعت النفقات الرأسمالية خلال الربع الأول من عام 2023 بمقدار 44.0 مليون دينار،

أو ما نسبته 54.7%، مقارنة مع نفس الفترة من عام 2022، لتصل إلى 124.5 مليون دينار.



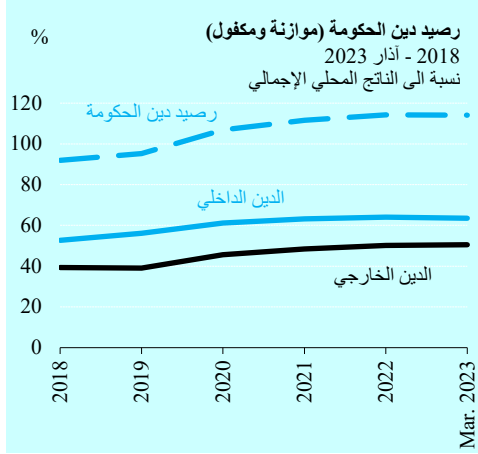
العجز/الوفر المالي

ارتفع العجز المالي الكلي للموازنة العامة، بعد المنح الخارجية، بمقدار 37.1 مليون دينار خلال الربع الأول من عام 2023، ليصل الى ما مقداره 382.9 مليون دينار (4.5% من GDP)، مقابل عجز

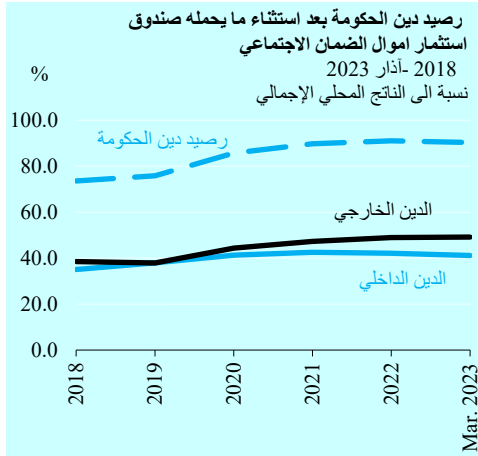
مقداره 345.8 مليون دينار (4.2% من GDP) خلال نفس الفترة من عام 2022. وباستبعاد المنح الخارجية، يبلغ العجز المالي الكلي للموازنة العامة 392.9 مليون دينار (4.6% من GDP)، بالمقارنة مع عجز مقداره 375.2 مليون دينار (4.6% من GDP) خلال نفس الفترة من عام 2022.

حققت الموازنة العامة وفاقاً أولياً قبل المنح الخارجية (الإيرادات المحلية مطروحاً منها إجمالي النفقات العامة باستثناء مدفوعات الفوائد على الدين العام) بمقدار 42.4 مليون دينار (0.5% من GDP) خلال الربع الأول من عام 2023، بالمقارنة مع عجز أولي مقداره 10.8 مليون دينار (0.2% من GDP) خلال نفس الفترة من عام 2022. ولدى إضافة المنح الخارجية، تحقق الموازنة وفاقاً أولياً مقداره 52.4 مليون دينار (0.6% من GDP)، مقابل وفر أولي مقداره 18.6 مليون دينار (0.1% من GDP) خلال نفس الفترة من عام 2022.

رصيد دين الحكومة



ارتفع الدين الداخلي للحكومة (موازنة ومكفول) في نهاية شهر آذار 2023 عن مستواه في نهاية عام 2022 بمقدار 171.0 مليون دينار، ليصل إلى 21,750.2 مليون دينار (63.5% من GDP). وقد جاء هذا الارتفاع نتيجة



لارتفاع الدين الداخلي ضمن الموازنة بمقدار 101.6 مليون دينار، وارتفاع الدين الداخلي المكفول بمقدار 69.4 مليون دينار، بالمقارنة مع مستوييهما في نهاية عام 2022، ليصلا إلى 19,049.3 مليون دينار و2,700.9 مليون دينار، على الترتيب.

انخفض الدين الداخلي للحكومة (موازنة ومكفول) بعد استثناء ما يحمله صندوق استثمار أموال الضمان الاجتماعي في نهاية آذار 2023 عن مستواه في نهاية عام 2022 بمقدار 86.9 مليون دينار، ليبلغ 14,091.8 مليون دينار (41.2% من GDP).

- ارتفع الرصيد القائم للدين الخارجي (موازنة ومكفول) في نهاية آذار 2023 عن مستواه في نهاية عام 2022 بمقدار 385.6 مليون دينار، ليصل إلى 17,296.6 مليون دينار (50.5% من GDP). وبالنظر إلى هيكل المديونية الخارجية حسب نوع العملة، يلاحظ بأن الرصيد القائم للدين الخارجي (موازنة ومكفول) المقيم بالدولار الأمريكي قد استحوذ على ما نسبته 69.9% من إجمالي الدين الخارجي، تلاه الدين المقيم باليورو بنسبة 11.2%. كما شكل الدين المقيم بوحدة حقوق السحب الخاصة ما نسبته 10.7%، تلاه الدينار الكويتي (3.3%)، والين الياباني (3.2%).
- ارتفع الرصيد القائم للدين الخارجي (موازنة ومكفول) بعد استثناء ما يحمله صندوق استثمار أموال الضمان الاجتماعي في نهاية آذار 2023 عن مستواه في نهاية عام 2022 بمقدار 345.1 مليون دينار، ليبلغ 16,834.0 مليون دينار (49.2% من GDP).
- أسفرت التطورات السابقة عن ارتفاع رصيد دين الحكومة (الداخلي والخارجي) في نهاية آذار 2023 بمقدار 556.6 مليون دينار، ليصل إلى 39,046.8 مليون دينار (114.0% من GDP)، مقابل 38,490.2 مليون دينار (114.2% من GDP) في نهاية عام 2022. وفي حال استثناء ما يحمله صندوق استثمار أموال الضمان الاجتماعي، فإن رصيد دين الحكومة (الداخلي والخارجي) يبلغ 30,925.8 مليون دينار (90.3% من GDP)، مقابل 30,667.6 مليون دينار (91.0% من GDP) في نهاية عام 2022.
- وفيما يتعلق بخدمة الدين الخارجي (موازنة ومكفول)، فقد انخفضت خلال الربع الأول من عام 2023 بمقدار 341.4 مليون دينار بالمقارنة مع نفس الفترة من عام 2022، لتبلغ 238.0 مليون دينار (منها أقساط بقيمة 71.5 مليون دينار، وفوائد بقيمة 166.5 مليون دينار).

الإجراءات المالية والسعرية لعام 2023

تموز

- اتخذت لجنة تسعير المشتقات النفطية قراراً يقضي بتخفيض أسعار المشتقات النفطية، مع تثبيت سعر الكاز وأسطوانة الغاز المنزلي، وذلك على النحو التالي:

تطورات أسعار المشتقات النفطية				
معدل النمو %	2023		السعر / الوحدة	المادة
	تموز	حزيران		
-0.6	895	900	فلس/ لتر	البنزين الخالي من الرصاص 90
-0.4	1,135	1,140	فلس/ لتر	البنزين الخالي من الرصاص 95
-12.0	1,135	1,290	فلس/ لتر	البنزين الخالي من الرصاص 98
-5.6	675	715	فلس/ لتر	السولار
0.0	620	620	فلس/ لتر	الكاز
0.0	7.0	7.0	دينار/ اسطوانة	اسطوانة الغاز المنزلي (سعة 12.5 كغم)
-1.0	425.2	429.5	دينار/ طن	زيت الوقود (1%)
-3.1	529	546	فلس/ لتر	وقود الطائرات للشركات المحلية
-3.1	534	551	فلس/ لتر	وقود الطائرات للشركات الأجنبية
-3.0	549	566	فلس/ لتر	وقود الطائرات للرحلات العارضة
-1.0	420.1	424.4	دينار/ طن	الإسفلت

المصدر: شركة مصفاة البترول الأردنية بتاريخ 2023/7/1.

- الإبقاء على بند فرق أسعار الوقود المثبت على فاتورة الكهرباء عند قيمة صفر، لشهر تموز 2023.

حزيران

- الإبقاء على بند فرق أسعار الوقود المثبت على فاتورة الكهرباء عند قيمة صفر، لشهر حزيران 2023.

◆ آيار

■ الإبقاء على بند فرق أسعار الوقود المثبت على فاتورة الكهرباء عند قيمة صفر، لشهر آيار 2023.

◆ نيسان

■ الإبقاء على بند فرق أسعار الوقود المثبت على فاتورة الكهرباء عند قيمة صفر، لشهر نيسان 2023.

◆ آذار

■ الإبقاء على بند فرق أسعار الوقود المثبت على فاتورة الكهرباء عند قيمة صفر، لشهر آذار 2023.

◆ شباط

■ الإبقاء على بند فرق أسعار الوقود المثبت على فاتورة الكهرباء عند قيمة صفر، لشهر شباط 2023.

◆ كانون ثاني

■ الإبقاء على بند فرق أسعار الوقود المثبت على فاتورة الكهرباء عند قيمة صفر، لشهر كانون ثاني 2023.

■ تنفيذاً للتوجيهات الملكية السامية، قرر مجلس الوزراء تجميد الضريبة الخاصة المفروضة على سعر بيع مادة الكاز، البالغة 16.5 قرش/ لتر، خلال فصل الشتاء، بهدف تخفيف الأعباء على المواطنين، خصوصاً ذوي الدخل المحدود.

□ اتفاقيات المنح والقروض الخارجية لعام 2023

◆ حزيران

■ التوقيع على اتفاقيتي منحتين مقدمتين من الاتحاد الأوروبي، بقيمة 25 مليون يورو، موزعتين على النحو التالي:

- 10 مليون يورو لتمويل برنامج دعم الإصلاحات الديمقراطية في الأردن.

- 15 مليون يورو لبرنامج تنفيذ الشراكة التي تتماشى مع رؤية التحديث الاقتصادي وبرنامجها التنفيذي 2023-2025، وخارطة تحديث القطاع العام.
- التوقيع على اتفاقية تمويل قرض ميسر مقدمة من بنك الإعمار الألماني، بقيمة 50 مليون يورو، وذلك لتمويل المرحلة الثانية من برنامج دعم قطاع التعليم في المملكة.

◆ نيسان

- التوقيع على اتفاقيتي تمويل مقدمتين من البنك الدولي، بقيمة 650 مليون دولار، موزعتين على النحو التالي:
- 400 مليون دولار لبرنامج الاستثمارات الشاملة والشفافة والمستجيبة للمناخ.
- 250 مليون دولار لتمويل برنامج تعزيز كفاءة قطاع الكهرباء.

◆ آذار

- التوقيع على اتفاقية منحة مقدمة من البنك الأوروبي لإعادة الإعمار والتنمية، بقيمة 30 مليون يورو، وذلك لتمويل مشروع إنشاء محطة معالجة مياه صهاريج النضح في الغباوي.

◆ كانون ثاني

- التوقيع على اتفاقيتي منحتين مقدمتين من الاتحاد الأوروبي، بقيمة 64 مليون يورو، موزعتين على النحو التالي:
- 39 مليون يورو لتنفيذ برنامج دعم سيادة القانون في المملكة.
- 25 مليون يورو لدعم الامن الغذائي في المملكة.

رابعاً: القطاع الخارجي

الخلاصة

- انخفضت الصادرات الكلية (الصادرات الوطنية مضافاً إليها المعاد تصديره) خلال شهر آذار من عام 2023 بنسبة 15.6%، مقارنة مع ذات الشهر من عام 2022 لتبلغ 655.2 مليون دينار، أما خلال الربع الأول من عام 2023 فقد ارتفعت الصادرات الكلية بنسبة 6.3%، لتبلغ 2,118.5 مليون دينار، مقارنة مع الربع المقابل من عام 2022.
- انخفضت المستوردات خلال شهر آذار من عام 2023 بنسبة 0.8%، مقارنة مع ذات الشهر من عام 2022 لتبلغ 1,503.9 مليون دينار، أما خلال الربع الأول من عام 2023 فقد ارتفعت المستوردات بنسبة 5.6%، لتصل إلى 4,513.8 مليون دينار، مقارنة مع الربع المقابل من عام 2022.
- وتبعاً لما تقدم، شهد عجز الميزان التجاري (الصادرات الكلية مطروحاً منها المستوردات) خلال شهر آذار من عام 2023 ارتفاعاً نسبته 14.7%، مقارنة مع ذات الشهر من عام 2022 ليبلغ 848.7 مليون دينار، أما خلال الربع الأول من عام 2023 فقد ارتفع العجز بنسبة 4.9%، ليصل إلى 2,395.3 مليون دينار، مقارنة مع الربع المقابل من عام 2022.
- ارتفعت مقبوضات السفر خلال الخمسة شهور الأولى من عام 2023 بنسبة 68.4% لتبلغ 2,003.7 مليون دينار، مقارنة مع الفترة المقابلة من عام 2022. فيما ارتفعت مدفوعات السفر بنسبة 48.1% لتصل إلى 493.7 مليون دينار، مقارنة مع الفترة المقابلة من عام 2022.
- انخفضت حوالات العاملين خلال الخمسة شهور الأولى من عام 2023 بنسبة 1.5%، مقارنة مع الفترة المقابلة من عام 2022، لتصل إلى 992.4 مليون دينار.
- سجل الحساب الجاري لميزان المدفوعات (متضمناً المنح) عجزاً مقداره 714.4 مليون دينار (8.8% من GDP) خلال الربع الأول من عام 2023، مقارنة مع عجز مقداره 911.9 مليون دينار (11.8% من GDP) خلال الربع المقابل من عام 2022. أما باستثناء المنح، فقد انخفض عجز الحساب الجاري ليبلغ ما نسبته 10.2% من GDP خلال الربع الأول من عام 2023، مقارنة مع عجز نسبته 12.9% من GDP خلال الربع المقابل من عام 2022.

القطاع الخارجي

حزيران 2023

- سجّل الاستثمار الأجنبي المباشر تدفقاً للداخل مقداره 199.9 مليون دينار خلال الربع الأول من عام 2023، مقارنة مع تدفق للداخل مقداره 288.5 مليون دينار خلال الربع المقابل من عام 2022.
- سجّل صافي وضع الاستثمار الدولي في نهاية الربع الأول من عام 2023 صافي التزام نحو الخارج بمقدار 37,193.2 مليون دينار، مقارنة مع صافي التزام نحو الخارج بلغ 36,571.9 مليون دينار في نهاية عام 2022.

التجارة الخارجية

- في ضوء ارتفاع الصادرات الوطنية بمقدار 159.6 مليون دينار، وارتفاع المستوردات بمقدار 237.4 مليون دينار، خلال الربع الأول من عام 2023، سجّل حجم التجارة الخارجية (الصادرات الوطنية مضافاً إليها المستوردات) ارتفاعاً مقداره 397.0 مليون دينار، مقارنة مع ذات الربع من عام 2022، ليلبغ 6,488.6 مليون دينار.

أبرز مؤشرات التجارة الخارجية مليون دينار				أبرز الشركاء التجاريين للأردن مليون دينار			
كانون الثاني - آذار				كانون الثاني - آذار			
معدل النمو (%)		2023	2022	معدل النمو (%)		2023	2022
الصادرات الوطنية				الصادرات الوطنية			
23.3	419.3	340.2	الهند	معدل النمو (%)	2023	2022	القيمة
8.0	394.3	365.1	الولايات المتحدة الأمريكية	2023/2022	القيمة	2022/2021	القيمة
12.2	203.5	181.3	السعودية	6.5	6,488.6	34.4	6,091.6
-1.7	109.5	111.4	العراق	6.3	2,118.5	39.6	1,992.8
33.2	62.6	47.0	الصين	8.8	1,974.8	43.2	1,815.2
17.7	59.3	50.4	فلسطين	-19.1	143.7	11.1	177.6
19.3	52.5	44.0	الإمارات	5.6	4,513.8	31.0	4,276.4
المستوردات				المستوردات			
4.2	698.0	669.8	الصين	4.9	-2,395.3	24.3	-2,283.6
2.7	653.1	636.0	السعودية	المصدر: دائرة الإحصاءات العامة.			
30.7	340.0	260.2	الولايات المتحدة الأمريكية	المصدر: دائرة الإحصاءات العامة.			
168.0	322.9	120.5	الهند				
-30.5	215.6	310.1	الإمارات				
9.9	167.6	152.5	تركيا				
9.7	159.8	145.7	ألمانيا				

■ الصادرات السلعية

سجلت الصادرات الكلية للمملكة خلال الربع الأول من عام 2023 ارتفاعاً نسبته 6.3% لتصل إلى 2,118.5 مليون دينار. وجاء ذلك محصلة لارتفاع الصادرات الوطنية بمقدار 159.6 مليون دينار (8.8%) لتصل 1,974.8 مليون دينار، وانخفاض السلع المعاد تصديرها بمقدار 33.9 مليون دينار (19.1%) لتصل إلى 143.7 مليون دينار.

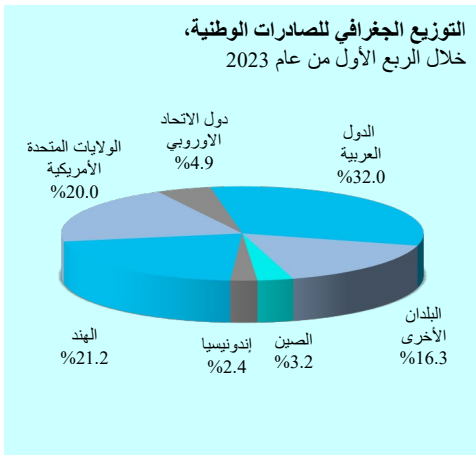
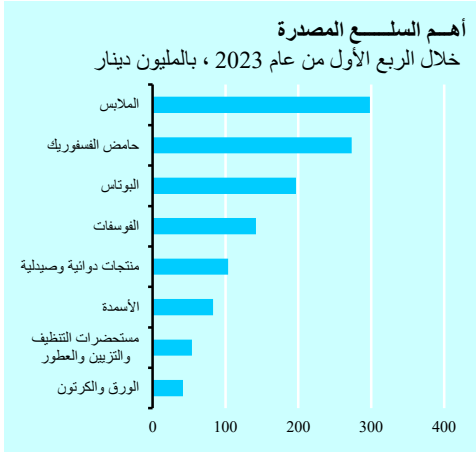
◆ وبالنظر إلى تطورات أهم الصادرات الوطنية خلال الربع الأول من عام 2023، بالمقارنة مع ذات الربع من عام 2022، يلاحظ ما يلي:

- ارتفاع الصادرات من "حامض الفسفوريك" بمقدار 132.7 مليون دينار (94.3%)، لتصل إلى 273.4 مليون دينار. وقد استحوذت أسواق كل من الهند وبنغلادش والسعودية على ما نسبته 99.2% من إجمالي صادرات المملكة من هذه السلعة.

أبرز الصادرات الوطنية السلعية خلال الربع الأول لعامي 2022 و2023، مليون دينار

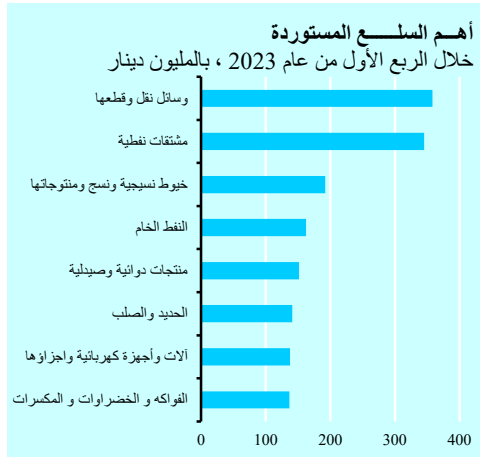
معدل النمو (%)	2023	2022	
8.8	1,974.8	1,815.2	إجمالي الصادرات الوطنية
-2.5	298.2	305.9	الملايس
-7.9	245.1	266.1	الولايات المتحدة الأمريكية
94.3	273.4	140.7	حامض الفسفوريك
115.7	261.6	121.3	الهند
-	7.5	-	بنغلادش
10.0	2.2	2.0	السعودية
-26.0	196.8	266.1	البوتاس
29.3	55.1	42.6	الصين
117.3	28.9	13.3	إندونيسيا
-36.1	17.5	27.4	مصر
-5.5	141.7	150.0	الفوسفات
14.1	97.7	85.6	الهند
-46.6	19.0	35.6	إندونيسيا
32.9	10.1	7.6	البرازيل
35.9	5.3	3.9	تاوان
21.2	103.6	85.5	منتجات دوائية وصيدلية
4.4	21.4	20.5	السعودية
174.1	15.9	5.8	الولايات المتحدة الأمريكية
88.1	11.1	5.9	الجزائر
-38.4	83.0	134.8	الأسمدة
-47.3	32.6	61.9	الهند
374.1	25.6	5.4	الولايات المتحدة الأمريكية
41.3	54.1	38.3	مستحضرات التنظيف والتزيين و العطور
34.9	22.4	16.6	العراق
48.2	12.6	8.5	السعودية
28.2	41.4	32.3	الورق والكرتون
99.1	23.1	11.6	السعودية
15.9	7.3	6.3	العراق
9.5	2.3	2.1	الإمارات

المصدر: دائرة الإحصاءات العامة.



- ارتفاع الصادرات من "منتجات دوائية وصيدلوية" بمقدار 18.1 مليون دينار (21.2%)، لتصل إلى 103.6 مليون دينار. وقد استحوذت السعودية والولايات المتحدة الأمريكية والجزائر على ما نسبته 46.7% من إجمالي صادرات المملكة من هذه السلعة.
- ارتفاع الصادرات من "مستحضرات التنظيف والتزيين والعطور" بمقدار 15.8 مليون دينار (41.3%)، لتصل إلى 54.1 مليون دينار. وقد استحوذت أسواق كل من العراق والسعودية على ما نسبته 64.7% من إجمالي صادرات المملكة من هذه السلعة.
- ارتفاع الصادرات من "الورق والكرتون" بمقدار 9.1 مليون دينار (28.2%)، لتصل إلى 41.1 مليون دينار، وقد استحوذت أسواق كل من السعودية والعراق والإمارات على ما نسبته 79.0% من إجمالي صادرات المملكة من هذه السلعة.
- انخفضت الصادرات من الملابس بمقدار 7.7 مليون دينار (2.5%)، لتصل إلى 298.2 مليون دينار. وقد استحوذت الولايات المتحدة الأمريكية على ما نسبته 82.2% من إجمالي صادرات الملابس.
- انخفضت الصادرات من الفوسفات بمقدار 8.3 مليون دينار (5.5%)، لتصل إلى 141.7 مليون دينار. وقد استحوذت أسواق كل من الهند وإندونيسيا والبرازيل وتايوان على ما نسبته 93.2% من إجمالي صادرات المملكة من هذه السلعة.

- وعليه، استحوذت الصادرات الوطنية من الملابس و"حامض الفسفوريك" والبوتاس والفوسفات و"منتجات دوائية وصيدلية" والأسمدة و"مستحضرات التنظيف والتزيين والعطور" و"الورق والكرتون" خلال الربع الأول من عام 2023 على ما نسبته 60.4% من إجمالي الصادرات الوطنية، مقابل 63.6% خلال ذات الربع من عام 2022. ومن جهة أخرى، استحوذت أسواق كل من الهند والولايات المتحدة الأمريكية والسعودية والعراق والصين وفلسطين والإمارات على ما نسبته 65.9% من إجمالي الصادرات الوطنية خلال الربع الأول من عام 2023، مقارنة مع 62.8% خلال ذات الربع من عام 2022.



المستوردات السلعية

ارتفعت مستوردات المملكة خلال الربع الأول من عام 2023 بنسبة 5.6% لتصل إلى 4,513.8 مليون دينار، مقابل ارتفاع بنسبة 31.0% خلال ذات الربع من عام 2022.

- ◆ وبالنظر إلى تطورات أهم المستوردات خلال الربع الأول من عام 2023، بالمقارنة مع ذات الربع من عام 2022، يلاحظ ما يلي:

- ارتفاع مستوردات المملكة من "وسائل نقل وقطعها" بمقدار 66.4 مليون دينار (22.8%)، لتصل إلى 358.1 مليون دينار. وقد شكلت أسواق كل من الصين والولايات المتحدة الأمريكية وكوريا الجنوبية ما نسبته 58.9% من إجمالي مستوردات المملكة من هذه السلع

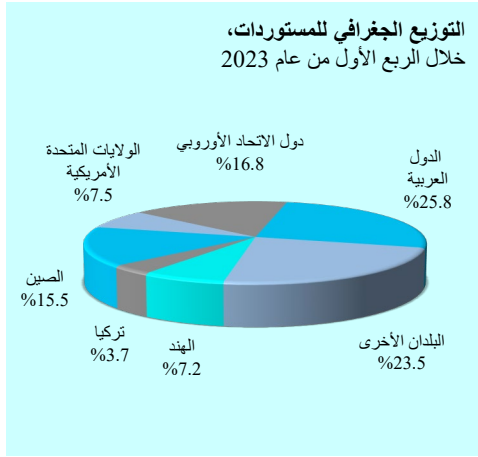
أبرز المستوردات السلعية خلال الربع الأول للأعوام 2022 و2023، مليون دينار

معدل النمو (%)	2023	2022	
5.6	4,513.8	4,276.4	إجمالي المستوردات
22.8	358.1	291.7	وسائل نقل وقطعها
55.6	80.3	51.6	الصين
34.4	66.0	49.1	الولايات المتحدة الأمريكية
29.3	64.5	49.9	كوريا الجنوبية
8.5	345.4	318.2	مشتقات نفطية
-	162.0	-	الهند
-20.0	147.3	184.1	السعودية
-68.6	28.9	91.9	الإمارات
-19.9	192.0	239.8	خيوط نسجية ونسج ومنتجاتها
-32.8	82.0	122.1	الصين
-17.5	29.2	35.4	تايوان
-7.8	21.4	23.2	تركيا
28.8	162.5	126.2	النفط الخام
9.3	120.9	110.6	السعودية
166.7	41.6	15.6	العراق
23.5	151.6	122.8	منتجات دوائية وصيدلية
90.9	18.9	9.9	الولايات المتحدة الأمريكية
20.1	18.5	15.4	ألمانيا
71.1	13.0	7.6	سويسرا
12.6	140.9	125.1	الحديد والصلب
-7.8	29.7	32.2	السعودية
-4.4	28.2	29.5	الصين
-	23.7	-	إيران
26.6	137.4	108.5	آلات وأجهزة كهربائية وأجزاؤها
10.9	48.8	44.0	الصين
605.9	12.0	1.7	تايوان
24.7	10.1	8.1	تركيا
15.7	136.3	117.8	الفواكه والخضراوات والمكسرات
82.1	19.3	10.6	الولايات المتحدة الأمريكية
5.8	16.5	15.6	مصر
46.1	11.1	7.6	بلجيكا

المصدر: دائرة الإحصاءات العامة.

- ارتفاع مستوردات المملكة من "النفط الخام" بمقدار 36.3 مليون دينار (28.8%)، لتصل إلى 162.5 مليون دينار. وقد شكلت السعودية والعراق ما نسبته 100% من إجمالي مستوردات المملكة من هذه السلع.
- ارتفاع مستوردات المملكة من "آلات وأجهزة كهربائية وأجزاؤها" بمقدار 28.9 مليون دينار (26.6%)، لتصل إلى 137.4 مليون دينار. وقد شكلت أسواق كل من الصين وتايوان وتركيا ما نسبته 51.6% من إجمالي المستوردات من هذه السلع.
- ارتفاع مستوردات المملكة من "منتجات دوائية وصيدلية" بمقدار 28.8 مليون دينار (23.5%)، لتصل إلى 151.6 مليون دينار. وقد شكلت أسواق كل من الولايات المتحدة الأمريكية وألمانيا وسويسرا ما نسبته 33.2% من إجمالي المستوردات من هذه السلع.

- ارتفاع مستوردات المملكة من المشتقات النفطية بمقدار 27.2 مليون دينار (8.5%)، لتصل إلى 345.4 مليون دينار. وقد شكلت أسواق كل من السعودية والهند والإمارات ما نسبته 97.9% من إجمالي المستوردات من هذه السلع.



- ارتفاع مستوردات المملكة من "الفواكه والخضراوات والمكسرات" بمقدار 18.5 مليون دينار (15.7%)، لتصل إلى 136.3 مليون دينار، وقد شكلت أسواق كل من الولايات المتحدة الأمريكية ومصر وبلجيكا ما نسبته 34.4%

من إجمالي مستوردات المملكة من هذه السلع.

وعليه، استحوذت المستوردات من "وسائل نقل وقطعها" ومشتقات نفطية و"خيوط نسيجية ونسج ومنتجاتها" والنفط الخام و"منتجات دوائية وصيدلانية" و"الحديد والصلب" و"آلات وأجهزة كهربائية وأجزاءها" و"الفواكه والخضراوات والمكسرات" على ما نسبته 36.0% من إجمالي المستوردات خلال الربع الأول من عام 2023، مقارنة مع ما نسبته 33.9% خلال ذات الربع من عام 2022. كما استحوذت أسواق كل من الصين والسعودية والولايات المتحدة الأمريكية والهند والإمارات وتركيا وألمانيا على ما نسبته 56.6% من إجمالي المستوردات خلال الربع الأول من عام 2023، مقابل 53.7% خلال ذات الربع من عام 2022.

■ المعاد تصديره

شهدت السلع المعاد تصديرها خلال شهر آذار من عام 2023 انخفاضاً مقداره 9.0 مليون دينار (14.8%)، مقارنة بذات الشهر من عام 2022، لتبلغ 51.9 مليون دينار، أما خلال الربع الأول من عام 2023 فقد تراجعَت السلع المعاد تصديرها بنسبة 19.1%، لتصل إلى 143.7 مليون دينار، مقارنة مع ذات الربع من عام 2022.

■ الميزان التجاري

شهد عجز الميزان التجاري خلال شهر آذار من عام 2023 ارتفاعاً مقداره 108.7 مليون دينار (14.7%)، مقارنة بذات الشهر من عام 2022، ليبليغ 848.7 مليون دينار، أما خلال الربع الأول من عام 2023 فقد ارتفع العجز بنسبة 4.9%، ليصل إلى 2,395.3 مليون دينار، مقارنة مع ذات الربع من عام 2022.

□ إجمالي تحويلات العاملين في الخارج

انخفضت تحويلات العاملين خلال الخمسة شهور الأولى من عام 2023 بمقدار 15.6 مليون دينار أو ما نسبته 1.5%، مقارنة مع الفترة المقابلة من عام 2022، لتصل إلى 992.4 مليون دينار.

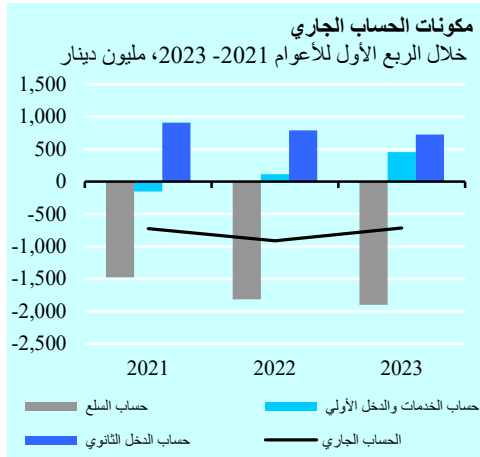
□ السفر

■ مقبوضات

شهدت مقبوضات السفر خلال الخمسة شهور الأولى من عام 2023 ارتفاعاً بنسبة 68.4% لتبلغ 2,003.7 مليون دينار، مقارنة مع الفترة المقابلة من عام 2022.

■ مدفوعات

شهدت مدفوعات السفر خلال الخمسة شهور الأولى من عام 2023 ارتفاعاً بنسبة 48.1% لتصل إلى 493.7 مليون دينار، مقارنة مع الفترة المقابلة من عام 2022.



ميزان المدفوعات

تشير البيانات الأولية المتعلقة بتطورات ميزان المدفوعات خلال الربع الأول من عام 2023 إلى ما يلي:

تسجيل الحساب الجاري لعجز مقداره 714.4 مليون دينار (8.8% من GDP) بالمقارنة مع عجز مقداره 911.9 مليون

دينار (11.8% من GDP) خلال الربع المقابل من عام 2022. أما باستثناء المنح، فقد انخفض عجز الحساب الجاري لـ 825.8 مليون دينار (10.2% من GDP) خلال الربع الأول من عام 2023، مقارنة مع عجز مقداره 1,001.4 مليون دينار (12.9% من GDP) خلال الربع المقابل من عام 2022. وقد جاء ذلك محصلة للآتي:

♦ ارتفاع العجز في حساب السلع للمملكة بمقدار 84.2 مليون دينار (4.6%) ليصل إلى 1,897.4 مليون دينار، مقارنة مع عجز مقداره 1,813.2 مليون دينار.

♦ ارتفاع وفر حساب الخدمات بمقدار 391.9 مليون دينار ليصل إلى ما مقداره 566.1 مليون دينار، مقارنة مع وفر مقداره 174.2 مليون دينار.

♦ تسجيل حساب الدخل الأولي لعجز بلغ 109.7 مليون دينار مقارنة مع عجز بلغ 61.6 مليون دينار، ويعود ذلك بشكل رئيس لارتفاع عجز صافي دخل الاستثمار لـ 157.7 مليون دينار، مقابل عجز بلغ 110.1 مليون دينار، وتراجع صافي وفر تعويضات العاملين بمقدار 0.5 مليون دينار ليصل إلى 48.0 مليون دينار.

◆ تسجيل حساب الدخل الثانوي وفر مقداره 726.6 مليون دينار، مقابل وفر مقداره 788.7 مليون دينار. وقد جاء ذلك محصلة تراجع صافي وفر التحويلات الجارية للقطاعات الأخرى بمقدار 84.0 مليون دينار، ليصل إلى 615.2 مليون دينار، وارتفاع صافي وفر التحويلات الجارية للقطاع العام (المنح الخارجية) بمقدار 21.9 مليون دينار، ليبلغ 111.4 مليون دينار،

■ أما بخصوص المعاملات الرأسمالية والمالية مع العالم الخارجي، فقد سجل الحساب الرأسمالي خلال الربع الأول من عام 2023، تدفقاً للداخل بمقدار 7.5 مليون دينار، مقارنة مع تدفق مماثل بالاتجاه بمقدار 9.5 مليون دينار خلال الربع المقابل من عام 2022. في حين سجل الحساب المالي صافي تدفق للداخل مقداره 977.9 مليون دينار مقارنة مع صافي تدفق للداخل مقداره 788.1 خلال الربع المقابل من عام 2022، وجاء ذلك محصلة للتطورات التالية:

◆ تسجيل الاستثمار الأجنبي المباشر تدفق للداخل بلغ 199.9 مليون دينار مقارنة مع تدفق للداخل مقداره 288.5 مليون دينار.

◆ تسجيل استثمارات الحافظة صافي تدفق للخارج مقداره 58.7 مليون دينار، مقارنة مع صافي تدفق للخارج بلغ 83.0 مليون دينار.

◆ تسجيل الاستثمارات الأخرى لصافي تدفق للداخل بلغ 326.3 مليون دينار، مقارنة مع صافي تدفق للداخل بلغ 435.3 مليون دينار.

◆ انخفاض الأصول الاحتياطية للبنك المركزي بمقدار 535.1 مليون دينار، مقارنة مع تراجع مقداره 151.4 مليون دينار.

وضع الاستثمار الدولي

أظهر وضع الاستثمار الدولي (والذي يمثل صافي رصيد المملكة من الأصول والخصوم المالية الخارجية) في نهاية الربع الأول من عام 2023 التزاماً نحو الخارج بلغ 37,193.2 مليون دينار، مقارنة مع مستواه في نهاية عام 2022 والبالغ 36,571.9 مليون دينار. ويعود ذلك إلى ما يلي:

■ انخفاض رصيد الأصول الخارجية (رصيد المطالبات والالتزامات والأصول المالية) لكافة القطاعات الاقتصادية المقيمة في المملكة في نهاية الربع الأول من عام 2023 بمقدار 250.8 مليون دينار، مقارنة مع رصيدها في نهاية عام 2022 ليصل إلى 20,700.8 مليون دينار وقد جاء ذلك، بشكل رئيس، نتيجة انخفاض الأصول الاحتياطية بمقدار 308.7 مليون دينار، وانخفاض النقد والودائع لدى البنوك المرخصة في الخارج بمقدار 30.7 مليون دينار، وذلك على الرغم من ارتفاع رصيد الائتمان التجاري للقطاعات الأخرى في الخارج بمقدار 68.5 مليون دينار، وارتفاع رصيد القروض للبنوك المرخصة في الخارج بمقدار 12.5 مليون دينار.

■ ارتفاع رصيد الخصوم الخارجية (رصيد المطالبات والالتزامات والخصوم المالية) على كافة القطاعات الاقتصادية المقيمة في المملكة في نهاية الربع الأول من عام 2023 بمقدار 370.5 مليون دينار عن مستواه المسجل في نهاية عام 2022 ليلتزم 57,894.0 مليون دينار. ويعزى ذلك إلى التطورات الآتية:

◆ ارتفاع رصيد صافي الاستثمار الأجنبي المباشر في المملكة بمقدار 293.5 مليون دينار، ليلتزم 27,543.2 مليون دينار.

◆ ارتفاع رصيد ودائع غير المقيمين لدى الجهاز المصرفي بمقدار 278.8 مليون دينار لتصل إلى 10,671.2 مليون دينار (ارتفاعها بمقدار 289.6 مليون دينار للبنوك المرخصة، وانخفاضها بمقدار 10.8 مليون دينار للبنك المركزي).

- ◆ ارتفاع الرصيد القائم لقروض الحكومة، طويلة الأجل، بمقدار 133.4 مليون دينار ليصل إلى 6,998.1 مليون دينار.
- ◆ ارتفاع الرصيد القائم لتسهيلات صندوق النقد الدولي للأردن بمقدار 14.3 مليون دينار، ليصل إلى 1,713.3 مليون دينار.
- ◆ انخفاض رصيد استثمارات الحافظة في المملكة بمقدار 305.7 مليون دينار لتبلغ 6,606.9 مليون دينار.
- ◆ انخفاض الرصيد القائم لقروض البنوك المرخصة، قصيرة الأجل، بمقدار 60.2 مليون دينار ليصل إلى 726.1 مليون دينار.
- ◆ انخفاض رصيد الائتمان التجاري، لغير المقيمين، بمقدار 36.2 مليون دينار ليصل إلى 935.2 مليون دينار.
- ◆ انخفاض رصيد قروض القطاعات الأخرى، طويلة الأجل، بمقدار 14.5 مليون دينار ليصل إلى 1,990.7 مليون دينار.