



البنك المركزي الأردني

أحدث التطورات النقدية والاقتصادية في الأردن

التقرير الشهري لدائرة الأبحاث

شباط 2023

البنك المركزي الأردني
هاتف: 4630301 (962 6)
فاكس: 4639730 / 4638889 (962 6)
ص. ب 37 عمان 11118 الأردن
الموقع الإلكتروني: <http://www.cbj.gov.jo>
البريد الإلكتروني: redp@cbj.gov



□ رؤيتنا

الاستمرار في الحفاظ على الاستقرار النقدي والمالي بما يساهم في تحقيق التنمية الاقتصادية والاجتماعية في المملكة.

□ رسالتنا

المحافظة على الاستقرار النقدي المتمثل في استقرار سعر صرف الدينار الأردني واستقرار المستوى العام للأسعار والمساهمة في توفير بيئة استثمارية جاذبة ومحفزة للتنمية الاقتصادية والاجتماعية من خلال توفير هيكل أسعار فائدة ملائم وتطبيق سياسات رقابية احترازية جزئية وكلية تساهم في تحقيق الاستقرار المصرفي والمالي بالإضافة إلى توفير أنظمة مدفوعات وطنية آمنة وكفاءة وتعزيز الاشتغال المالي وحماية المستهلك المالي وفي سبيل ذلك يوظف البنك موارده البشرية والمالية والمادية والتقنية والمعرفية بالشكل الأمثل.

□ قيمنا الجوهرية

- الانتماء: الإخلاص والحس بالمسؤولية والالتزام تجاه المؤسسة والعاملين فيها والمتعاملين معها.
- النزاهة: التعامل بأعلى معايير المهنية والمصداقية لضمان المساواة وتكافؤ الفرص لكافة شركاء البنك والمتعاملين معه والعاملين فيه.
- التميز: نصنع فرقاً في جودة الخدمات المقدمة وفق المعايير والممارسات الدولية.
- التدريب والتعلم المستمر: نسعى بشكل مستمر إلى الارتقاء بالمستوى العلمي والمهني ليتماشى مع أحدث الممارسات الدولية.
- الشفافية: التقيد بالمعايير المهنية والقواعد الخاصة بالإفصاح عن المعلومات والمعارف وتبسيط وتوضيح الإجراءات والسياسات.
- المشاركة: نعمل معاً بروح الفريق على كافة المستويات لضمان تحقيق الأهداف الوطنية والمؤسسية بكفاءة عالية.

المحتويات

1

الخلاصة التنفيذية

3

القطاع النقدي والمصرفي

أولاً

15

الانتاج والأسعار والتشغيل

ثانياً

23

المالية العامة

ثالثاً

39

القطاع الخارجي

رابعاً

الخلاصة التنفيذية

الإنتاج والأسعار والتشغيل

سجل الناتج المحلي الإجمالي (GDP) نمواً حقيقياً نسبته 2.7% خلال الثلاثة أرباع الأولى من عام 2022، وذلك مقابل نمو نسبته 2.1% خلال ذات الفترة من عام 2021. وارتفع المستوى العام للأسعار، مقاساً بالتغير النسبي في الرقم القياسي لأسعار المستهلك (CPI)، خلال شهر كانون ثاني من عام 2023 بنسبة 3.8%، بالمقارنة مع ارتفاع نسبته 2.5% خلال ذات الشهر من عام 2022. كما بلغ معدل البطالة خلال الربع الرابع من عام 2022 ما نسبته 22.9% مقابل 23.3% خلال ذات الربع من عام 2021.

القطاع النقدي والمصرفي

- بلغ رصيد إجمالي الاحتياطيات الأجنبية للبنك المركزي في نهاية شهر كانون ثاني من عام 2023 ما مقداره 17,246.9 مليون دولار، ويكفي هذا الرصيد لتغطية مستوردات المملكة من السلع والخدمات لنحو 7.5 شهراً.
- بلغت السيولة المحلية في نهاية شهر كانون ثاني من عام 2023 ما مقداره 41,548.1 مليون دينار، مقابل 41,681.7 مليون دينار في نهاية عام 2022.
- بلغ رصيد إجمالي التسهيلات الائتمانية الممنوحة من قبل البنوك المرخصة في نهاية شهر كانون ثاني من عام 2023 ما مقداره 32,898.1 مليون دينار، مقابل 32,591.5 مليون دينار في نهاية عام 2022.
- بلغ رصيد إجمالي الودائع لدى البنوك المرخصة في نهاية شهر كانون ثاني من عام 2023 ما مقداره 42,044.8 مليون دينار، مقابل 42,106.7 مليون دينار في نهاية عام 2022.
- بلغ الرقم القياسي العام المرجح بالقيمة السوقية للأسهم الحرة في نهاية شهر كانون ثاني من عام 2023 ما مقداره 2,676.5 نقطة، مقابل 2,501.6 نقطة في نهاية عام 2022.

المالية العامة

سجلت الموازنة العامة للحكومة المركزية عجزاً مالياً كلياً، بعد المنح الخارجية، بمقدار 1,780.0 مليون دينار (6.3% من GDP) خلال الشهور العشرة الأولى من عام 2022، بالمقارنة مع عجز مقداره 1,283.8 مليون دينار (4.9% من GDP) خلال نفس الفترة من عام 2021. أما في مجال المديونية العامة، فقد ارتفع الدين الداخلي للحكومة (موازنة ومكفول) في نهاية تشرين أول عام 2022 عن مستواه في نهاية عام 2021 بمقدار 1,091.3 مليون دينار ليصل 21,350.8 مليون دينار (62.6% من GDP). كما ارتفع الرصيد القائم للدين الخارجي (موازنة ومكفول) بمقدار 945.2 مليون دينار، ليصل 16,452.4 مليون دينار (48.2% من GDP). وبناءً عليه، فقد ارتفع رصيد دين الحكومة (الداخلي والخارجي) في نهاية تشرين أول عام 2022 ليصل إلى 37,803.2 مليون دينار (110.8% من GDP)، مقابل 35,766.7 مليون دينار في نهاية عام 2021 (110.1% من GDP). وفي حال استثناء ما يحمله صندوق استثمار أموال الضمان الاجتماعي، فإن الدين الداخلي للحكومة (موازنة ومكفول) يصل إلى 14,050.3 مليون دينار (41.2% من GDP). أما الرصيد القائم للدين الخارجي (موازنة ومكفول) يبلغ 16,030.3 مليون دينار (47.0% من GDP). وعلية، فإن رصيد دين الحكومة (الداخلي والخارجي) يبلغ 30,080.6 مليون دينار (88.1% من GDP مقابل 88.6% من GDP في نهاية عام 2021).

القطاع الخارجي

ارتفعت الصادرات الكلية (الصادرات الوطنية مضافاً إليها المعاد تصديره) خلال الأحد عشر شهراً الأولى من عام 2022 بنسبة 35.2% لتبلغ 8,107.5 مليون دينار، في حين ارتفعت المستوردات بنسبة 30.4% لتبلغ 17,962.0 مليون دينار. وتبعاً لذلك، ارتفع عجز الميزان التجاري بنسبة 26.8% ليصل إلى 9,854.5 مليون دينار، مقارنة مع الفترة المقابلة من عام 2021. وتشير البيانات الأولية إلى ارتفاع مقبوضات السفر خلال شهر كانون ثاني من عام 2023 بنسبة 122.2% لتصل إلى 391.2 مليون دينار، وارتفاع مدفوعاته بنسبة 109.1% لتصل إلى 105.2 مليون دينار، بالمقارنة مع الشهر المقابل من عام 2022. في حين تشير البيانات الأولية لتحويلات الأردنيين العاملين في الخارج إلى ارتفاعها خلال شهر كانون ثاني من عام 2023 بنسبة 0.9% لتصل إلى 222.7 مليون دينار، مقارنة مع الشهر المقابل من عام 2022. كما أظهرت البيانات الأولية لميزان المدفوعات خلال الثلاثة أرباع الأولى من عام 2022 عجزاً في الحساب الجاري مقداره 3,179.8 مليون دينار (12.7% من GDP) مقارنة مع عجز مقداره 2,026.9 مليون دينار (8.5% من GDP) خلال الفترة المقابلة من عام 2021. أما باستثناء المنح، فقد ارتفع عجز الحساب الجاري ليصل إلى 14.9% من GDP مقارنة مع 12.2% من GDP. فيما سجل الاستثمار الأجنبي المباشر تدفقاً للداخل بلغ 629.3 مليون دينار مقارنة مع 325.1 مليون دينار. وكذلك أظهر وضع الاستثمار الدولي في نهاية الثلاثة أرباع الأولى من عام 2022 ارتفاعاً في صافي التزامات المملكة نحو الخارج لتبلغ 36,903.6 مليون دينار وذلك مقارنة مع 35,015.7 مليون دينار في نهاية عام 2021.

أولاً: القطاع النقدي والمصرفي

الخلاصة

- بلغ رصيد إجمالي الاحتياطيات الأجنبية للبنك المركزي في نهاية شهر كانون ثاني من عام 2023 ما مقداره 17,246.9 مليون دولار، ويكفي هذا الرصيد لتغطية مستوردات المملكة من السلع والخدمات لنحو 7.5 شهراً.
- بلغت السيولة المحلية في نهاية شهر كانون ثاني من عام 2023 ما مقداره 41,548.1 مليون دينار، مقابل 41,681.7 مليون دينار في نهاية عام 2022.
- بلغ رصيد إجمالي التسهيلات الائتمانية الممنوحة من قبل البنوك المرخصة في نهاية شهر كانون ثاني من عام 2023 ما مقداره 32,898.1 مليون دينار، مقابل 32,591.5 مليون دينار في نهاية عام 2022.
- بلغ رصيد إجمالي الودائع لدى البنوك المرخصة في نهاية شهر كانون ثاني من عام 2023 ما مقداره 42,044.8 مليون دينار، مقابل 42,106.7 مليون دينار في نهاية عام 2022.
- ارتفعت أسعار الفائدة على كافة أنواع الودائع لدى البنوك المرخصة في نهاية شهر كانون ثاني من عام 2023 باستثناء سعر الفائدة على ودائع التوفير والذي شهد انخفاضاً، وذلك بالمقارنة مع مستوياتها المسجلة في نهاية عام 2022. كما ارتفعت أسعار الفائدة على كافة أنواع التسهيلات الائتمانية الممنوحة من قبل البنوك المرخصة في نهاية شهر كانون ثاني من عام 2023 باستثناء سعر الفائدة على الكمبيالات والاسناد المخصومة والذي شهد انخفاضاً، وذلك بالمقارنة مع مستوياتها المسجلة في نهاية عام 2022.

القطاع النقدي والمصرفي

شباط 2023

■ بلغ الرقم القياسي العام المرجح بالقيمة السوقية للأسهم الحرة في نهاية شهر كانون ثاني من عام 2023 ما مقداره 2,676.5 نقطة، مقابل 2,501.6 نقطة في نهاية عام 2022. كما بلغت القيمة السوقية للأسهم المدرجة في بورصة عمان في نهاية شهر كانون ثاني من عام 2023 ما مقداره 19,447.9 مليون دينار، مقابل 18,003.8 مليون دينار في نهاية عام 2022.

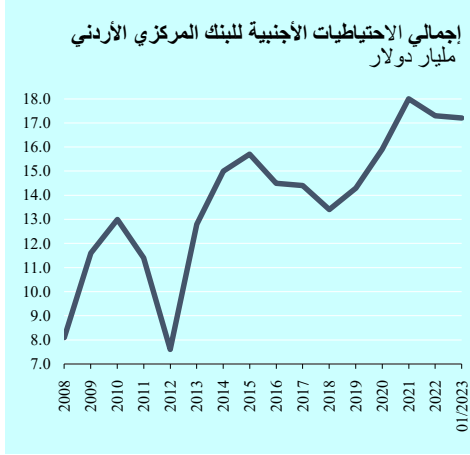
أهم المؤشرات النقدية

مليون دينار، ونسب النمو مقارنة بالعام السابق

نهاية كانون ثاني			2022
2023	2022		
US\$ 17,246.9	US\$ 17,887.7	إجمالي الاحتياطيات الأجنبية للبنك المركزي*	US\$ 17,266.9
-0.1%	-0.9%		-4.3%
7.5	7.5	التغطية بالأشهر	7.5
41,548.1	39,614.3	السيولة المحلية	41,681.7
-0.3%	0.3%		5.5%
32,898.1	30,207.1	التسهيلات الائتمانية	32,591.5
0.9%	0.6%		8.5%
29,150.2	26,942.5	تسهيلات القطاع الخاص (مقيم)	28,870.5
1.0%	0.9%		8.1%
42,044.8	39,616.8	إجمالي ودائع العملاء	42,106.7
-0.1%	0.2%		6.5%
32,843.3	30,724.4	ودائع بالدينار	32,841.5
0.01%	0.1%		7.0%
9,201.5	8,892.4	ودائع بالعملة الأجنبية	9,265.2
-0.7%	0.6%		4.8%
33,259.0	31,112.7	ودائع القطاع الخاص (مقيم)	33,206.2
0.2%	0.4%		7.2%
26,683.5	24,764.5	ودائع بالدينار	26,603.1
0.3%	0.2%		7.6%
6,575.5	6,348.2	ودائع بالعملة الأجنبية	6,603.1
-0.4%	1.3%		5.4%

* : بما فيها احتياطيات الذهب وحقوق السحب الخاصة.
المصدر: البنك المركزي الأردني/ النشرة الإحصائية الشهرية.

الاحتياطيات الأجنبية



■ بلغ رصيد إجمالي الاحتياطيات

الأجنبية للبنك المركزي في نهاية

نهاية شهر كانون ثاني من عام

2023 ما مقداره 17,246.9

مليون دولار، ويكفي هذا الرصيد

لتغطية مستوردات المملكة من السلع والخدمات لنحو 7.5 شهراً.

السيولة المحلية (M2)

■ بلغت السيولة المحلية في نهاية نهاية شهر كانون ثاني من عام 2023 ما مقداره 41.5

مليار دينار، مقابل 41.7 مليار دينار في نهاية عام 2022.

◆ وبمقارنة تطورات مكونات السيولة المحلية والعوامل المؤثرة عليها في نهاية شهر

كانون ثاني من عام 2023 مع نهاية عام 2022، يلاحظ الآتي:

● مكونات السيولة

- بلغ حجم الودائع ضمن مفهوم السيولة في نهاية شهر كانون ثاني من عام 2023 ما مقداره

35.6 مليار دينار، محافظاً على مستواه المسجل في نهاية عام 2022.

القطاع النقدي والمصرفي

شباط 2023

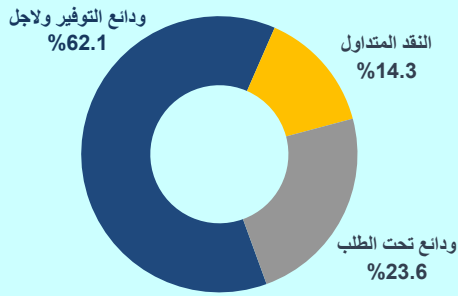
- بلغ حجم النقد المتداول في

نهاية شهر كانون ثاني من

عام 2023 ما مقداره 5.9

مليار دينار، بالمقارنة مع

الأهمية النسبية لمكونات السيولة المحلية لشهر كانون الثاني 2023



6.0 مليار دينار في نهاية عام 2022.

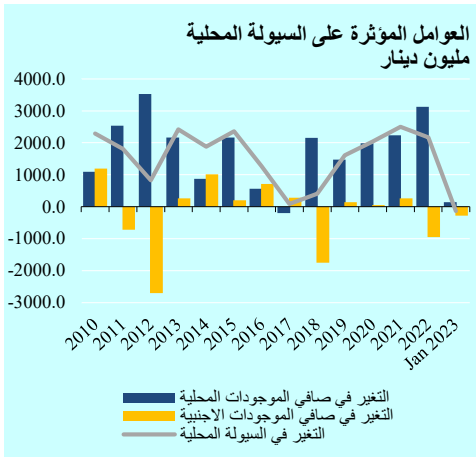
العوامل المؤثرة على السيولة المحلية

- بلغ رصيد صافي الموجودات

المحلية للجهاز المصرفي في

نهاية شهر كانون ثاني من

عام 2023 ما مقداره 35.0



مليار دينار، بالمقارنة مع 34.8 مليار دينار في نهاية عام 2022.

- بلغ رصيد صافي الموجودات الأجنبية للجهاز المصرفي في نهاية شهر كانون ثاني من عام 2023 ما مقداره 6.6 مليار دينار. وبلغ رصيد صافي الموجودات الأجنبية للبنك المركزي في نهاية شهر كانون ثاني من عام 2023 ما مقداره 11.4 مليار دينار.

العوامل المؤثرة على السيولة المحلية
مليون دينار

نهاية كانون ثاني			2022
2023	2022		
6,587.5	7,657.8	الموجودات الأجنبية (صافي)	6,864.6
11,412.2	12,005.1	البنك المركزي	11,388.0
-4,824.7	-4,347.4	البنوك المرخصة	-4,523.4
34,960.6	31,956.5	الموجودات المحلية (صافي)	34,817.1
-4,808.4	-5,133.7	البنك المركزي، منها:	-4,699.6
1,411.3	1,227.6	الديون على القطاع العام (صافي)	1,052.3
-6,246.3	-6,383.3	أخرى (صافي)*	-5,778.3
39,769.0	37,090.2	البنوك المرخصة	39,516.7
14,340.3	13,176.2	الديون على القطاع العام (صافي)	14,432.2
30,002.3	27,767.4	الديون على القطاع الخاص	29,733.7
-4,573.6	-3,853.3	أخرى (صافي)	-4,649.3
41,548.1	39,614.3	السيولة المحلية (M2)	41,681.7
5,937.9	6,179.2	التقيد المتداول	6,037.4
35,610.2	33,435.1	الودائع، منها:	35,644.3
6,632.8	6,424.9	بالعملات الأجنبية	6,650.2

* تشمل على شهادات الإيداع بالدينار.

المصدر: البنك المركزي الأردني/ النشرة الاحصائية الشهرية.

هيكّل أسعار الفائدة

أسعار الفائدة على أدوات السياسة النقدية وإجراءات البنك المركزي:

• قام البنك المركزي خلال عام 2022 برفع أسعار الفائدة سبع مرات وبواقع 400 نقطة أساس على كافة أدوات السياسة النقدية و425 نقطة أساس على نافذة الإيداع لليلة واحدة. أما خلال العام الحالي قام البنك المركزي بتاريخ 2023/2/5 برفع أسعار الفائدة على كافة أدوات السياسة النقدية بواقع 25 نقطة أساس، وذلك للمرة الأولى خلال عام 2023، لتصبح كما يلي:

- سعر الفائدة الرئيسي للبنك المركزي: 6.75%.
- سعر إعادة الخصم: 7.75%.
- سعر فائدة اتفاقيات إعادة الشراء لليلة واحدة: 7.50%.
- سعر فائدة نافذة الإيداع لليلة واحدة: 6.50%.
- سعر فائدة اتفاقيات إعادة الشراء لأجل أسبوع أو أكثر: 6.75%.
- سعر الفائدة على شهادات الإيداع لأجل أسبوع: 6.75%.

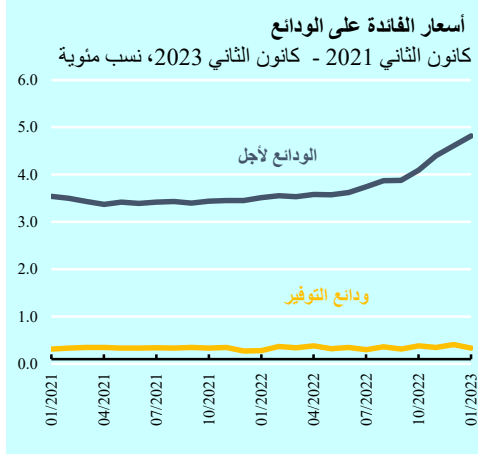
ويأتي هذا القرار انعكاساً لاستمرار الضغوط التضخمية في بيئة الاقتصادات الإقليمية والدولية مقارنة بالمعدلات المستهدفة من قبل البنوك المركزية، والتي أسهمت بدورها في ارتفاع معدلات التضخم المسجلة خلال عام 2022 في المملكة وتوقعاتها في الأجل القريب. وفي إطار حرص البنك المركزي على أهمية تحقيق الموازنة بين هدف الحفاظ على الاستقرار النقدي، والاستمرار في تحفيز النمو الاقتصادي والتخفيف من أثر رفع أسعار الفائدة على القطاعات الاقتصادية، قرر البنك المركزي الاستمرار في تثبيت أسعار الفائدة التفضيلية لبرنامج البنك المركزي لإعادة تمويل القطاعات الاقتصادية الحيوية، والبالغ عددها عشر قطاعات، بقيمة 1.4 مليار دينار، عند 1.0% للمشاريع داخل محافظة العاصمة، و0.5% للمشاريع في باقي المحافظات، واستمرار ثباتها طيلة مدة القرض الذي يمتد لعشر سنوات.

كذلك قرر البنك استمرار العمل ببرنامج البنك المركزي لدعم الشركات الصغيرة والمتوسطة والمهنيين والحرفيين البالغ قيمته 700 مليون دينار حتى نهاية نيسان من عام 2023، والابقاء على سعر الفائدة للمقترضين بما لا يتجاوز 2%، ولأجل 54 شهراً، من ضمنها فترة سماح تصل إلى 12 شهراً.

أسعار الفائدة على أدوات السياسة النقدية نهاية الفترة نسبة مئوية

كانون ثاني		2022	2022
2023	2022		
6.50	2.50	سعر الفائدة الرئيسي للبنك المركزي	6.50
7.50	3.50	إعادة الخصم	7.50
7.25	3.25	اتفاقيات إعادة الشراء ليلة واحدة	7.25
6.25	2.00	نافذة الإيداع لليلة واحدة	6.25
6.50	2.50	عمليات إعادة الشراء لأجل أسبوع ولأجل شهر	6.50
6.50	2.50	أسعار الفائدة على شهادات الإيداع لأجل أسبوع	6.50

المصدر: البنك المركزي الأردني / النشرة الإحصائية الشهرية.

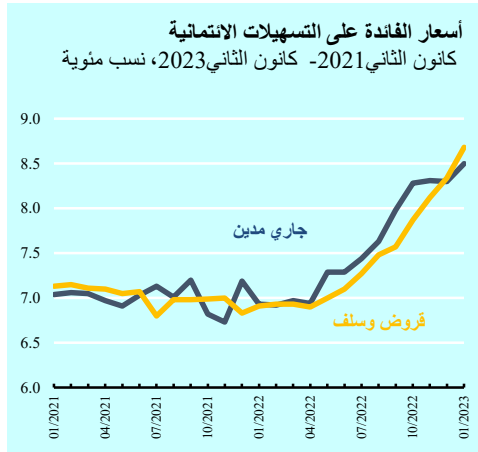


■ أسعار الفائدة في السوق المصرفي:

◆ أسعار الفائدة على الودائع:

- الودائع لأجل: ارتفع الوسط المرجح لأسعار الفائدة على الودائع لأجل في نهاية شهر كانون ثاني من عام 2023 بمقدار 21 نقطة أساس عن مستواه المسجل في نهاية عام 2022 ليبلغ 4.82%.

- ودائع التوفير: انخفض الوسط المرجح لأسعار الفائدة على ودائع التوفير في نهاية شهر كانون ثاني من عام 2023 بمقدار 8 نقاط أساس عن مستواه المسجل في نهاية عام 2022 ليبلغ 0.33%.
- ودائع تحت الطلب: ارتفع الوسط المرجح لأسعار الفائدة على الودائع تحت الطلب في نهاية شهر كانون ثاني من عام 2023 بمقدار 19 نقطة أساس عن مستواه المسجل في نهاية عام 2022 ليبلغ 0.56%.



◆ أسعار الفائدة على التسهيلات:

- الجاري مدين: ارتفع الوسط المرجح لأسعار الفائدة على الجاري مدين في نهاية شهر كانون ثاني من عام 2023 بمقدار 20 نقطة أساس عن مستواه المسجل في نهاية عام 2022 ليبلغ 8.50%.

أسعار الفائدة على التسهيلات والودائع لدى البنوك المرخصة (%)

التغير/ نقطة أساس	كانون ثاني		2022
	2023	2022	
الودائع			
	0.56	0.23	0.37
	0.33	0.28	0.41
	4.82	3.51	4.61
التسهيلات الائتمانية			
	7.81	7.32	8.36
	8.68	6.91	8.34
	8.50	6.93	8.30
	10.97	8.37	10.80

المصدر: البنك المركزي الأردني/ النشرة الاحصائية الشهرية.

- الكمبيالات والأسناد المخصومة: انخفض الوسط المرجح لأسعار الفائدة على الكمبيالات والأسناد المخصومة في نهاية شهر كانون ثاني من عام 2023 بمقدار 55 نقطة أساس عن مستواه المسجل في نهاية عام 2022 ليبلغ 7.81%.
- القروض والسلف: ارتفع الوسط المرجح لأسعار الفائدة على القروض والسلف في

- نهاية شهر كانون ثاني من عام 2023 بمقدار 34 نقطة أساس عن مستواه المسجل في نهاية عام 2022 ليبلغ 8.68%.
- بلغ أدنى سعر فائدة إقراض لأفضل العملاء في نهاية شهر كانون ثاني من عام 2023 ما نسبته 10.97%، مرتفعاً بمقدار 17 نقطة أساس عن مستواه المسجل في نهاية عام 2022.

التسهيلات الائتمانية الممنوحة من قبل البنوك المرخصة

- ارتفع رصيد إجمالي التسهيلات الائتمانية الممنوحة من قبل البنوك المرخصة في نهاية شهر كانون ثاني من عام 2023 بما مقداره 306.6 مليون دينار او ما نسبته (0.9%)، وذلك عن مستواه المسجل في نهاية عام 2022، مقارنة مع ارتفاع بلغ 178.6 مليون دينار، أو ما نسبته (0.6%) خلال نفس الشهر من عام 2022.
- وعلى صعيد توزيع التسهيلات الائتمانية وفقاً للجهة المقترضة في نهاية شهر كانون ثاني من عام 2023، فقد ارتفعت التسهيلات الممنوحة لكل من القطاع الخاص (مقيم) بمقدار 279.7 مليون دينار (1.0%)، والحكومة المركزية بمقدار 60.4 مليون دينار (3.0%). في المقابل، انخفضت التسهيلات الممنوحة للمؤسسات المالية غير المصرفية بمقدار 13.3 مليون دينار (14.0%)، والتسهيلات الممنوحة للمؤسسات العامة بمقدار 10.5 مليون دينار (1.1%)، والتسهيلات الممنوحة للقطاع الخاص (غير مقيم) بمقدار 9.7 مليون دينار (1.5%)، وذلك عن مستوياتها المسجلة في نهاية عام 2022.

□ الودائع لدى البنوك المرخصة

- بلغ رصيد إجمالي الودائع لدى البنوك المرخصة في نهاية شهر كانون ثاني من عام 2023 ما مقداره 42.0 مليار دينار، مقابل 42.1 مليار دينار في نهاية عام 2022.
- وبالنظر إلى تطورات الودائع في نهاية شهر كانون ثاني من عام 2023 وفقاً لنوع العملة، يلاحظ أن رصيد الودائع بالدينار قد بلغ ما مقداره 32.8 مليار دينار، و9.2 مليار دينار للودائع بالعملة الأجنبية. أما في نهاية عام 2022، فقد بلغ رصيد الودائع بالدينار 32.8 مليار دينار، و9.3 مليار دينار للودائع بالعملة الأجنبية.

□ بورصة عمان

- أظهرت مؤشرات بورصة عمان تبايناً في أدائها خلال شهر كانون ثاني من عام 2023 بالمقارنة مع مستوياتها المسجلة خلال عام 2022. وفيما يلي أبرز التطورات على هذه المؤشرات:

■ حجم التداول:

- بلغ حجم التداول خلال شهر كانون ثاني من عام 2023 حوالي 189.7 مليون دينار، مرتفعاً بمقدار 97.5 مليون دينار عن مستواه المسجل خلال الشهر السابق، مقابل انخفاض قدره 47.1 مليون دينار (29.7%) خلال نفس الشهر من العام السابق. أما خلال عام 2022، فقد بلغ حجم التداول ما مقداره 1,903.7 مليون دينار.

■ عدد الأسهم:

- بلغ عدد الأسهم المتداولة خلال شهر كانون ثاني من عام 2023 ما مقداره 111.9 مليون سهم، مرتفعاً بمقدار 32.1 مليون سهم (40.2%) عن مستواه المسجل في نهاية الشهر السابق، بالمقارنة مع انخفاض قدره 31.8 مليون سهم (26.9%) خلال نفس الشهر من العام السابق. أما خلال عام 2022، فقد بلغ عدد الأسهم المتداولة نحو 1,155.7 مليون سهم.

القطاع النقدي والمصرفي

شباط 2023

الرقم القياسي المرجح بالقيمة السوقية للأسهم الحرة		
كانون ثاني		
2023	2022	2022
2,676.5	2,164.9	الرقم القياسي العام 2,501.6
2,789.7	2,694.4	القطاع المالي 2,692.2
6,001.8	3,590.6	قطاع الصناعة 5,292.3
1,889.9	1,345.1	قطاع الخدمات 1,740.8

المصدر: بورصة عمان.

الرقم القياسي العام لأسعار الأسهم:

شهد الرقم القياسي العام لأسعار

الأسهم مرجحاً بالأسهم الحرة في نهاية

شهر كانون ثاني من عام 2023 ارتفاعاً

قدره 174.9 نقطة (7.0%) عن مستواه

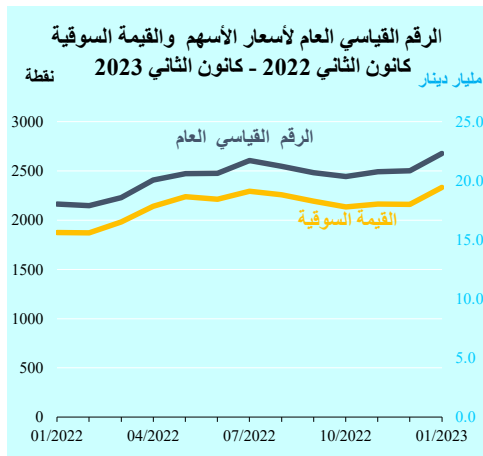
المسجل في نهاية عام 2022 ليصل إلى 2,676.5 نقطة، وقد جاء هذا الارتفاع محصلةً

لارتفاع الرقم القياسي لأسعار أسهم قطاع الصناعة بمقدار 709.5 نقطة (13.4%)، وقطاع

الخدمات بمقدار 149.1 نقطة (8.6%)، والقطاع المالي بمقدار 97.4 نقطة (3.6%)، وذلك

عن مستوياتها المسجلة في نهاية عام 2022.

القيمة السوقية للأسهم:



بلغت القيمة السوقية للأسهم

المدرجة في بورصة عمان في نهاية

شهر كانون ثاني من عام 2023 ما

مقداره 19.4 مليار دينار، مرتفعة

بمقدار 1.4 مليار دينار (8%) عن

مستواها المسجل في نهاية عام 2022،

مقابل ارتفاع بلغ 131.5 مليون دينار (0.8%) خلال نفس الشهر من العام السابق.

■ صافي استثمار غير الأردنيين:

شهد صافي استثمار غير الأردنيين في بورصة عمان خلال شهر كانون ثاني من عام 2023 تدفقاً سالباً بلغ 4.1 مليون دينار. وقد بلغت قيمة الأسهم المشتراة من قبل المستثمرين غير الأردنيين خلال شهر كانون ثاني من عام 2023 ما قيمته 22.0 مليون دينار، في حين بلغت قيمة الأسهم المباعة 26.0 مليون دينار. أما خلال عام 2022، فقد شهد صافي استثمار غير الأردنيين تدفقاً سالباً مقداره 68.0 مليون دينار.

مؤشرات التداول في بورصة عمان
مليون دينار

كانون ثاني			2022
2023	2022		
189.7	111.6	حجم التداول	1,903.7
8.6	5.3	معدل التداول اليومي	7.7
19,447.9	15,627.2	القيمة السوقية	18,003.8
111.9	86.6	الأسهم المتداولة (مليون سهم)	1,155.7
-4.1	-5.0	صافي استثمار غير الأردنيين	-68.0
22.0	11.2	شراء	274.2
26.0	16.2	بيع	342.2

المصدر: بورصة عمان.

ثانياً: الإنتاج والأسعار والتشغيل

الخلاصة

- سجل الناتج المحلي الإجمالي GDP بأسعار السوق الثابتة خلال الربع الثالث من عام 2022 نمواً بنسبة 2.6%، وذلك مقابل نمو نسبته 2.7% خلال ذات الربع من عام 2021. فيما نما GDP بأسعار السوق الجارية بنسبة 6.2% خلال الربع الثالث من عام 2022، مقابل نمو نسبته 4.1% خلال ذات الربع من عام 2021.
- وعليه، سجل GDP بأسعار السوق الثابتة خلال الثلاثة أرباع الأولى من عام 2022 نمواً نسبته 2.7%، مقابل نمواً نسبته 2.1% خلال ذات الفترة من عام 2021. كما نما GDP بأسعار السوق الجارية بنسبة 5.3% خلال الثلاثة أرباع الأولى من عام 2022، وذلك مقابل نمو نسبته 3.1% خلال ذات الفترة من عام 2021.
- ارتفع المستوى العام للأسعار، مقاساً بالتغير النسبي في الرقم القياسي لأسعار المستهلك (CPI)، خلال شهر كانون ثاني من عام 2023 بنسبة 3.8%، بالمقارنة مع ارتفاع نسبته 2.5% خلال ذات الشهر من عام 2022.
- بلغ معدل البطالة خلال الربع الرابع من عام 2022 ما نسبته 22.9% (20.6% للذكور و31.7% للإناث)، وذلك مقابل 23.3% (21.4% للذكور و30.7% للإناث) خلال ذات الربع من عام 2021. وقد سُجل أعلى معدل بطالة بين الشباب في الفئتين العمريتين 19-15 سنة (بواقع 53.9%) و20-24 سنة (بواقع 46.2%).

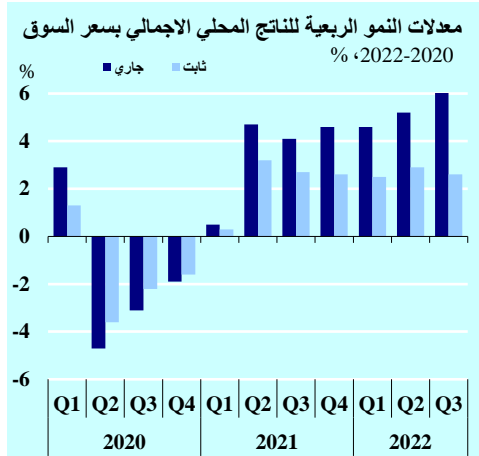
تطورات الناتج المحلي الإجمالي (GDP)

معدلات النمو الربعية للناتج المحلي الإجمالي بسعر السوق 2022-2020، %

العام كاملاً	الربع الرابع	الربع الثالث	الربع الثاني	الربع الأول	
2020					
-1.6	-1.6	-2.2	-3.6	1.3	GDP بالأسعار الثابتة
-1.8	-1.9	-3.1	-4.7	2.9	GDP بالأسعار الجارية
2021					
2.2	2.6	2.7	3.2	0.3	GDP بالأسعار الثابتة
3.5	4.6	4.1	4.7	0.5	GDP بالأسعار الجارية
2022					
-	-	2.6	2.9	2.5	GDP بالأسعار الثابتة
-	-	6.2	5.2	4.6	GDP بالأسعار الجارية

المصدر: دائرة الإحصاءات العامة.

سجل الناتج المحلي الإجمالي بأسعار السوق الثابتة نمواً بنسبة 2.7% خلال الثلاثة أرباع الأولى من عام 2022، بالمقارنة مع نمو نسبته 2.1% خلال ذات الفترة من عام 2021. ولدى استبعاد بند "صافي الضرائب على المنتجات" (والذي سجل نمواً بنسبة 2.4% خلال الثلاثة أرباع الأولى من عام 2022 مقابل



نمو نسبته 2.2% خلال ذات الفترة من عام 2021) فإن GDP بأسعار الأساس الثابتة يسجل نمواً نسبته 2.7% خلال الثلاثة أرباع الأولى من عام 2022، مقابل نمو نسبته 2.1% خلال ذات الفترة من عام 2021. أما GDP مقاساً بأسعار السوق الجارية، فقد نما بنسبة 5.3%،

مقابل نمواً نسبته 3.1% خلال الثلاثة أرباع الأولى من عام 2022، وذلك في ضوء نمو المستوى العام للأسعار، مُقاساً بمخفض GDP، بنسبة 2.6% خلال الثلاثة أرباع الأولى من عام 2022 مقابل نمو نسبته 1.0% خلال ذات الفترة من عام 2021.

أبرز القطاعات المكونة للناتج المحلي الإجمالي بأسعار السوق الثابتة

القطاعات	معدل النمو		المساهمة في النمو (نقطة مئوية)	
	2022 3Qs	2021 3Qs	2022 3Qs	2021 3Qs
الناتج المحلي الإجمالي بأسعار السوق الثابتة	2.7	2.1	2.7	2.1
الزراعة	0.1	0.1	2.5	3.0
الصناعات الاستخراجية	0.1	0.2	5.9	10.1
الصناعات التحويلية	0.6	0.4	3.5	2.1
الكهرباء والمياه	0.0	0.0	2.8	1.6
الإنشاءات	0.1	0.1	4.5	3.0
تجارة الجملة والتجزئة	0.3	0.2	3.0	2.0
المطاعم والفنادق	0.1	0.0	5.1	2.0
النقل والتخزين والاتصالات	0.3	0.2	3.8	1.8
خدمات المال والتأمين	0.3	0.3	4.6	4.1
العقارات	0.1	0.2	1.2	1.5
خدمات اجتماعية وشخصية	0.2	0.1	2.1	0.7
منتجات الخدمات الحكومية	0.1	0.2	0.8	1.4
منتجات الخدمات الخاصة التي لا تهدف إلى الربح	0.02	0.0	2.8	1.4
الخدمات المنزلية	0.0	0.0	0.1	0.1

المصدر: دائرة الإحصاءات العامة.

وقد جاء النمو الاقتصادي المسجل خلال الثلاثة أرباع الأولى من عام 2022 مدفوعاً، في جانبٍ منه، بالتحسن الكبير في بعض مؤشرات القطاع الخارجي كالدخل السياحي، والصادرات الكلية، وتدفق الاستثمار الأجنبي المباشر إلى الأردن.

أما على صعيد مساهمة القطاعات الاقتصادية في النمو المسجل خلال الثلاثة أرباع الأولى من عام 2022، فقد ساهمت جميع

القطاعات بشكل إيجابي في معدل النمو، ومن أبرز هذه القطاعات "الصناعات التحويلية" (0.6 نقطة مئوية)، و"النقل والتخزين والاتصالات" (0.3 نقطة مئوية)، و"خدمات المال والتأمين" (0.3 نقطة مئوية)، و"تجارة الجملة والتجزئة" (0.3 نقطة مئوية)، و"خدمات اجتماعية وشخصية" (0.2 نقطة مئوية). وقد شكّلت هذه القطاعات ما نسبته 63.0% من معدل النمو الحقيقي المسجل خلال الثلاثة أرباع الأولى من عام 2022.

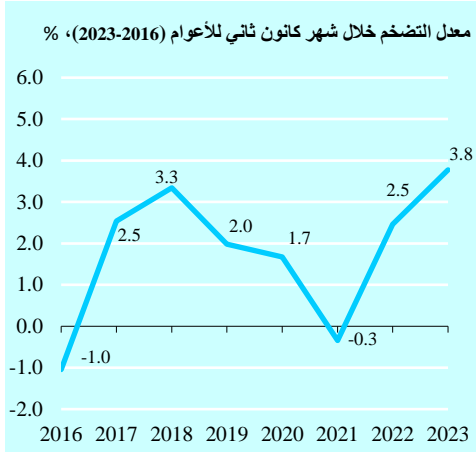
المؤشرات القطاعية الجزئية

أظهرت العديد من المؤشرات الاقتصادية الجزئية المتوفرة من عام 2022 تحسناً في أدائها، أبرزها " عدد المسافرين على متن الملكية الأردنية" والذي نما بنسبة 91.8%، و" عدد المغادرين" (99.8%)، و" الكميات المشحونة على متن الملكية الأردنية" (11.1%)، إلى جانب إنتاج كل من الفوسفات (11.3%)، والبوتاس (4.7%)، ويبين الجدول التالي أداء أبرز المؤشرات القطاعية المتوفرة:

نسب مئوية		معدلات نمو المؤشرات القطاعية الجزئية*		
2022	الفترة المتاحة	2021	المؤشر	2021
2.3	العام كاملاً	13.6	الرقم القياسي لكميات إنتاج الصناعات التحويلية	13.6
3.6		-10.2	المنتجات الغذائية	-10.4
7.9		-3.6	منتجات التبغ	-3.6
15.2		106.5	منتجات نفطية مكررة	106.5
-14.4		-6.3	صنع الملابس	-6.3
5.0		0.7	صنع المنتجات والمستحضرات الصيدلانية	0.7
-2.9		2.5	المنتجات الكيماوية	2.5
3.9		6.6	الرقم القياسي لكميات إنتاج الصناعات الاستخراجية	6.6
-19.0		25.0	استخراج النفط الخام والغاز الطبيعي	25.0
5.4		6.4	الانشطة الأخرى للتعدين واستغلال المحاجر	6.4
3.6		52.9	المساحات المرخصة للبناء	52.9
16.5		46.8	حجم التداول في سوق العقار	46.8
4.7		4.3	إنتاج البوتاس	4.3
11.3		14.2	إنتاج الفوسفات	14.2
11.1		20.4	الكميات المشحونة على متن الملكية الأردنية	20.4
91.8		108.7	عدد المسافرين على متن الملكية الأردنية	108.7
99.8		89.8	عدد المغادرين	89.8

* دائرة الإحصاءات العامة، دائرة الأراضي والمساحة، والملكية الأردنية.

الأسعار



معدل التضخم خلال شهر كانون ثاني لعامي 2023 - 2022

مجموعات الإنفاق	الأهمية النسبية	معدل التضخم		المساهمة في التضخم (نقطة مئوية) كانون ثاني
		2023	2022	
جميع المواد	100.0	3.8	2.5	3.8
(1) الأغذية والمشروبات غير الكحولية	26.5	0.0	0.9	0.0
الغذاء	23.8	-0.1	0.9	-0.1
الحبوب ومنتجاتها	4.2	0.22	0.1	0.22
اللحوم والدواجن	4.7	-0.08	0.2	-0.08
الأسماك ومنتجاتها	0.4	0.0	0.0	0.0
البحر	0.4	0.0	0.0	0.0
الألبان ومنتجاتها والبيض	3.7	0.3	0.0	0.3
الزيوت والدهون	1.7	0.2	0.1	0.2
الفواكه والمكسرات	2.6	-0.1	0.1	-0.1
الخضروات والبقول الجافة والمعلبة	3.0	-0.48	0.4	-0.48
(2) المشروبات الكحولية والتبغ والسجائر	4.4	0.0	0.0	0.0
المشروبات الكحولية	0.0	0.0	0.0	0.0
التبغ والسجائر	4.4	0.0	0.0	0.0
(3) الملابس والأحذية	4.1	0.0	0.0	0.0
الملابس	3.4	0.0	0.0	0.0
الأحذية	0.7	0.0	0.0	0.0
(4) المساكن، منها:	23.8	2.3	0.2	2.3
الإيجارات	17.5	0.9	0.0	0.9
الوقود والإنارة	4.7	1.34	0.2	1.34
(5) التجهيزات والمعدات المنزلية	4.9	0.2	0.1	0.2
(6) الصحة	4.0	0.3	-0.1	0.3
(7) النقل	16.0	0.39	1.1	0.39
(8) الاتصالات	2.8	0.0	0.0	0.0
(9) الثقافة والترفيه	2.6	0.3	0.1	0.3
(10) التعليم	4.3	0.1	0.1	0.1
(11) المطاعم والفنادق	1.8	0.2	0.0	0.2
(12) السلع والخدمات الأخرى	4.8	0.2	0.0	0.2

المصدر: دائرة الإحصاءات العامة

ارتفع المستوى العام للأسعار، مقاساً بالتغير النسبي في الرقم القياسي لأسعار المستهلك (CPI)، خلال شهر كانون ثاني من عام 2023 بنسبة 3.8%، مقابل ارتفاع نسبته 2.5% خلال ذات الفترة من عام 2022، وجاء هذا الارتفاع محصلة لما يلي:

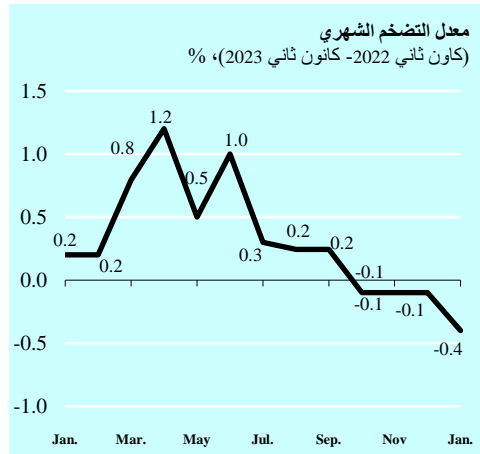
- ارتفاع أسعار عدد من البنود والمجموعات أبرزها:
 - بند "الوقود والإنارة" والذي ارتفعت أسعاره بنسبة 31.8%، بالمقارنة مع ارتفاع نسبته 4.5%، إلى جانب مجموعة النقل، والتي ارتفعت أسعارها بنسبة 2.4%، بالمقارنة مع ارتفاع نسبته 6.9%، خلال شهر كانون ثاني من عام 2022. ويأتي ذلك في ضوء ارتفاع أسعار النفط في الأسواق العالمية.

- ارتفعت أسعار بندا "الالبان ومنتجاتها والبيض" و"الزيوت والدهون" بنسبة 7.9% و 9.4% بالمقارنة مع ارتفاع نسبته 0.6% و 5.7% على التوالي، خلال شهر كانون ثاني من عام 2022، متأثراً، في جانب منه، بعوامل الطلب والعرض في السوق المحلية.

- كما ارتفعت مجموعة الصحة بنسبة 6.5% بالمقارنة مع تراجع نسبته 1.8% خلال شهر كانون ثاني من عام 2022، يعزى جانب من هذا الارتفاع الى زيادة أسعار الخدمات العلاجية وخدمات المستشفيات.

وقد ساهمت هذه البنود والمجموعات برفع معدل التضخم بواقع 2.4 نقطة مئوية خلال شهر كانون ثاني من عام 2023، بالمقارنة مع مساهمة بواقع 1.3 نقطة مئوية خلال ذات الشهر من عام 2022.

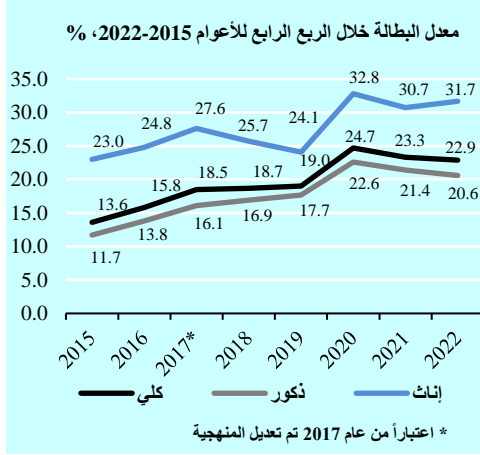
- وفي المقابل، تراجعت أسعار عدد من البنود، أبرزها "الخضروات والبقول الجافة والمعلبة" (17.1%)، و"الفواكة والمكسرات" (5.1%)، خلال شهر كانون ثاني من عام 2023.



أما المستوى العام للأسعار خلال شهر كانون ثاني من عام 2023 بالمقارنة مع الشهر السابق (كانون أول 2022)، فقد شهد انخفاضاً بنسبة 0.4%. ويأتي ذلك محصلة لانخفاض أسعار عدد من البنود والمجموعات، أبرزها النقل (0.8%)، و"الوقود والإنارة" (3.0%)، و"الخضروات والبقول الجافة والمعلبة"

(6.2%)، من جهة، وارتفاع أسعار عدد آخر من البنود، أبرزها؛ "الالبان ومنتجاتها والبيض" (1.0%)، و"الزيوت والدهون" (0.4%)، من جهة أخرى.

سوق العمل



- بلغ معدل البطالة ما نسبته 22.9% (20.6% للذكور و31.7% للإناث) خلال الربع الرابع من عام 2022، وذلك مقابل 23.3% (21.4% للذكور و30.7% للإناث) خلال ذات الربع من عام 2021.

■ ما زالت البطالة بين الشباب تسجل معدلات مرتفعة، إذ سُجّل أعلى معدل بطالة خلال الربع الرابع من عام 2022 في الفئتين العمريتين 15-19 سنة (بواقع 53.9%) و20-24 سنة (بواقع 46.2%).

■ وحسب المستوى التعليمي، بلغ معدل البطالة بين حملة الشهادات الجامعية (بكالوريوس فأعلى) ما نسبته 28.4% خلال الربع الرابع من عام 2022، فيما بلغ معدل البطالة للفئة التعليمية (أقل من ثانوي) ما نسبته 20.7%.

■ بلغ معدل المشاركة الاقتصادية المنقح (قوة العمل منسوبة إلى عدد السكان 15 سنة فأكثر) ما نسبته 33.7% (53.6% للذكور و14.0% للإناث)، بالمقارنة مع 33.5% (53.6% للذكور و13.6% للإناث) خلال الربع الرابع من عام 2021.

■ بلغت نسبة المشتغلين إلى مجموع السكان 15 سنة فأكثر ما نسبته 26.0% خلال الربع الرابع من عام 2022.

ثالثاً: المالية العامة

الخلاصة

- سجلت الموازنة العامة للحكومة المركزية عجزاً مالياً كلياً، بعد المنح الخارجية، مقداره 1,780.0 مليون دينار (6.3% من GDP) خلال الشهور العشرة الأولى من عام 2022، بالمقارنة مع عجز مالي كلي مقداره 1,283.8 مليون دينار (4.9% من GDP) خلال نفس الفترة من عام 2021. وفي حال استثناء المنح الخارجية (128.5 مليون دينار)، يبلغ عجز الموازنة العامة ما مقداره 1,908.5 مليون دينار (6.8% من GDP)، مقارنة بعجز مالي كلي مقداره 1,857.5 مليون دينار (7.1% من GDP) خلال نفس الفترة من عام 2021.
- ارتفع الدين الداخلي للحكومة (موازنة ومكفول) في نهاية تشرين أول عام 2022 عن مستواه في نهاية عام 2021 بمقدار 1,091.3 مليون دينار، ليصل إلى 21,350.8 مليون دينار (62.6% من GDP). وفي حال استثناء ما يحمله صندوق استثمار أموال الضمان الاجتماعي، فإن الدين الداخلي للحكومة (موازنة ومكفول) يبلغ 14,050.3 مليون دينار (41.2% من GDP).
- ارتفع الرصيد القائم للدين الخارجي (موازنة ومكفول) في نهاية تشرين أول عام 2022 عن مستواه في نهاية عام 2021 بمقدار 945.2 مليون دينار، ليصل إلى 16,452.4 مليون دينار (48.2% من GDP). وفي حال استثناء ما يحمله صندوق استثمار أموال الضمان الاجتماعي، فإن الرصيد القائم للدين الخارجي (موازنة ومكفول) يبلغ 16,030.3 مليون دينار (47.0% من GDP).
- و عليه، فقد ارتفع رصيد دين الحكومة (الداخلي والخارجي) في نهاية تشرين أول عام 2022 بمقدار 2,036.5 مليون دينار ليصل إلى ما مقداره 37,803.2 مليون دينار (110.8% من GDP)، مقابل 35,766.7 مليون دينار (110.1% من GDP) في نهاية عام 2021. وفي حال استثناء ما يحمله صندوق استثمار أموال الضمان الاجتماعي، فإن رصيد دين الحكومة (الداخلي والخارجي) يبلغ 30,080.6 مليون دينار (88.1% من GDP)، مقابل 28,763.1 مليون دينار (88.6% من GDP) في نهاية عام 2021.

□ أداء الموازنة العامة خلال الشهور العشرة الأولى من عام 2022 بالمقارنة مع نفس الفترة من عام 2021:

■ الإيرادات العامة

ارتفعت الإيرادات العامة (الإيرادات المحلية والمنح الخارجية) خلال شهر تشرين أول من عام 2022، مقارنة مع نفس الشهر من عام 2021، بمقدار 4.0 مليون دينار، أو ما نسبته 0.7%، لتبلغ 577.6 مليون دينار. أما خلال الشهور العشرة الأولى من عام 2022، فقد ارتفعت الإيرادات العامة بمقدار 84.4 مليون دينار، أو ما نسبته 1.3%، عن مستواها خلال نفس الفترة من عام 2021، لتصل إلى 6,782.0 مليون دينار. وقد جاء ذلك محصلة لارتفاع الإيرادات المحلية بمقدار 529.6 مليون دينار، وانخفاض المنح الخارجية بمقدار 445.2 مليون دينار.

أبرز تطورات بنود الموازنة العامة خلال الشهور العشرة الأولى من عام 2022

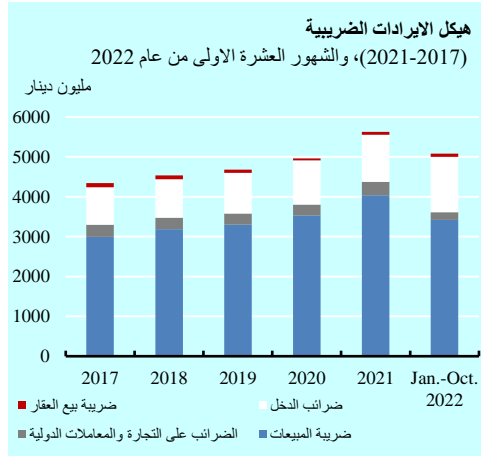
(بالمليون دينار والنسب المئوية)

معدل النمو	كانون الثاني – تشرين أول		معدل النمو	تشرين أول		
	2022	2021		2022	2021	
1.3	6,782.0	6,697.6	0.7	577.6	573.6	الإيرادات العامة
8.6	6,653.5	6,123.9	0.6	574.3	570.6	الإيرادات المحلية، منها:
7.6	5,083.6	4,724.9	-3.0	423.2	436.3	الإيرادات الضريبية، منها:
3.2	3,418.7	3,311.4	-4.9	339.0	356.6	ضريبة المبيعات
12.4	1,566.0	1,392.8	12.5	150.6	133.9	الإيرادات الأخرى
-77.6	128.5	573.7	10.0	3.3	3.0	المنح الخارجية
7.3	8,562.0	7,981.4	5.8	950.5	898.5	إجمالي الإنفاق
2.5	7,387.6	7,208.2	3.4	774.1	748.7	النفقات الجارية
51.9	1,174.5	773.2	17.8	176.4	149.8	النفقات الرأسمالية
-	-1,780.0	-1,283.8	-	-373.0	-324.9	العجز/ الوفر المالي بعد المنح
-	-6.3	-4.9	-	-	-	العجز/ الوفر المالي بعد المنح كنسبة من الناتج

المصدر: وزارة المالية/ نشرة مالية الحكومة العامة.

◆ الإيرادات المحلية

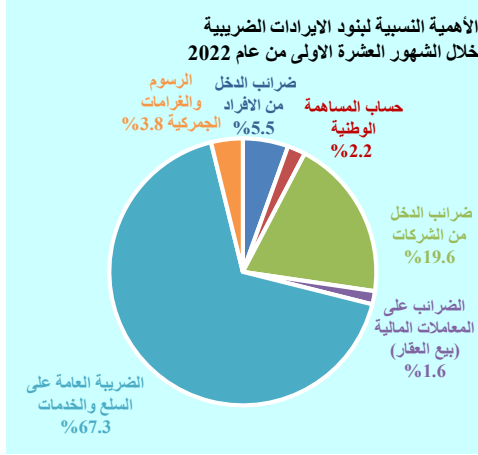
ارتفعت الإيرادات المحلية خلال الشهور العشرة الأولى من عام 2022 بمقدار 529.6 مليون دينار، أو ما نسبته 8.6%، مقارنة مع نفس الفترة من عام 2021، لتصل إلى 6,653.5 مليون دينار. وقد جاء ذلك محصلة لارتفاع كل من الإيرادات الضريبية بمقدار 358.7 مليون دينار، والإيرادات الأخرى بمقدار 173.2 مليون دينار، وانخفاض الاقتطاعات التقاعدية بمقدار 2.3 مليون دينار.



● الإيرادات الضريبية

ارتفعت الإيرادات الضريبية خلال الشهور العشرة الأولى من عام 2022 بمقدار 358.7 مليون دينار، أو ما نسبته 7.6%، مقارنة مع نفس الفترة من عام 2021، لتصل إلى 5,083.6 مليون دينار، مشكّلةً بذلك ما نسبته 76.4% من إجمالي الإيرادات المحلية. وفيما يلي أبرز تطورات بنود الإيرادات الضريبية:

- ارتفعت إيرادات الضريبة العامة على السلع والخدمات بمقدار 107.3 مليون دينار، أو ما نسبته 3.2%، لتبلغ 3,418.7 مليون دينار، مشكّلةً بذلك ما نسبته 67.2% من إجمالي الإيرادات الضريبية. وقد جاء ذلك، بشكل أساس، محصلة لارتفاع حصيلة ضريبة المبيعات على الخدمات بمقدار 88.8 مليون دينار، وعلى السلع المستوردة بمقدار 77.6 مليون دينار، وانخفاض حصيلة ضريبة المبيعات على السلع المحلية بمقدار 32.0 مليون دينار، وعلى القطاع التجاري بمقدار 27.1 مليون دينار.
- ارتفعت إيرادات الضرائب على الدخل والأرباح بمقدار 308.3 مليون دينار، أو ما نسبته 28.5%، لتصل إلى 1,388.7 مليون دينار، مشكّلةً بذلك ما نسبته 27.3% من إجمالي الإيرادات الضريبية. وقد جاء هذا الارتفاع، بشكل أساس، نتيجة



لارتفاع كل من حصيله ضرائب الدخل من الشركات ومشروعات أخرى بمقدار 253.5 مليون دينار، أو ما نسبته 34.0%، لتشكل ما نسبته 71.9% من إجمالي الضرائب على الدخل والأرباح، لتبلغ 998.7 مليون دينار، وضرائب الدخل من الأفراد بمقدار 44.8 مليون دينار، أو ما نسبته 19.0%،

لتبلغ 280.0 مليون دينار، وارتفاع حصيله إيرادات حساب المساهمة الوطنية بمقدار 10.0 مليون دينار، أو ما نسبته 10.0%، لتبلغ 110.0 مليون دينار.

- ارتفعت حصيله الضرائب على المعاملات المالية (ضريبة بيع العقار) بمقدار 25.9 مليون دينار، أو ما نسبته 46.9%، لتصل إلى 81.1 مليون دينار.
- انخفضت حصيله الضرائب على التجارة والمعاملات الدولية (الرسوم والغرامات الجمركية) بمقدار 82.8 مليون دينار، أو ما نسبته 29.8%، لتصل إلى 195.1 مليون دينار.

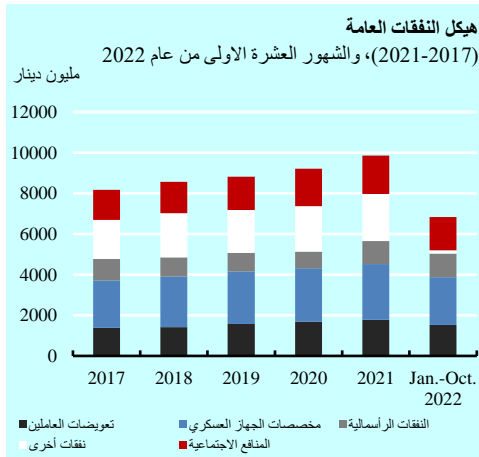
● الإيرادات غير الضريبية

- ارتفعت "الإيرادات الأخرى" خلال الشهور العشرة الأولى من عام 2022 بمقدار 173.2 مليون دينار، أو ما نسبته 12.4%، لتصل إلى 1,566.0 مليون دينار. وقد جاء هذا الارتفاع نتيجة لارتفاع كل من الإيرادات المختلفة بمقدار 84.3 مليون دينار لتبلغ 484.5 مليون دينار، وإيرادات بيع السلع والخدمات بمقدار 48.4 مليون دينار لتبلغ 743.3 مليون دينار، وإيرادات دخل الملكية بمقدار 40.4 مليون دينار لتبلغ 338.1 مليون دينار (منها 309.5 مليون دينار فوائض مالية للوحدات الحكومية المستقلة مقابل ما مقداره 279.6 مليون دينار خلال نفس الفترة من عام 2021).
- انخفضت الاقتطاعات التقاعدية خلال الشهور العشرة الأولى من عام 2022 بمقدار 2.3 مليون دينار، أو ما نسبته 37.1%، مقارنة مع نفس الفترة من عام 2021، لتصل إلى 3.9 مليون دينار.

◆ المنح الخارجية

انخفضت المنح الخارجية خلال الشهور العشرة الأولى من عام 2022 بمقدار 445.2 مليون دينار، أو ما نسبته 77.6%، لتصل إلى 128.5 مليون دينار، مقابل 573.7 مليون دينار خلال نفس الفترة من عام 2021.

■ النفقات العامة

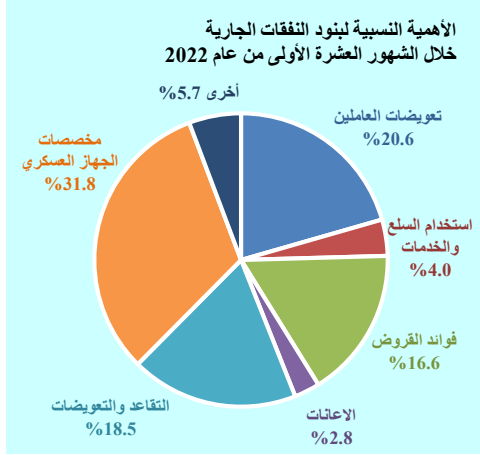


ارتفعت النفقات العامة خلال شهر تشرين أول من عام 2022، مقارنة مع نفس الشهر من عام 2021، بمقدار 52.0 مليون دينار، أو ما نسبته 5.8%، لتبلغ 950.5 مليون دينار. أما خلال الشهور العشرة الأولى من عام 2022، فقد ارتفعت النفقات العامة بمقدار 580.6 مليون دينار، أو ما

نسبته 7.3%، عن مستواها خلال نفس الفترة من عام 2021 لتصل إلى 8,562.0 مليون دينار. وقد جاء ذلك نتيجة لارتفاع كل من النفقات الجارية بنسبة 2.5%، والنفقات الرأسمالية بنسبة 51.9%.

◆ النفقات الجارية

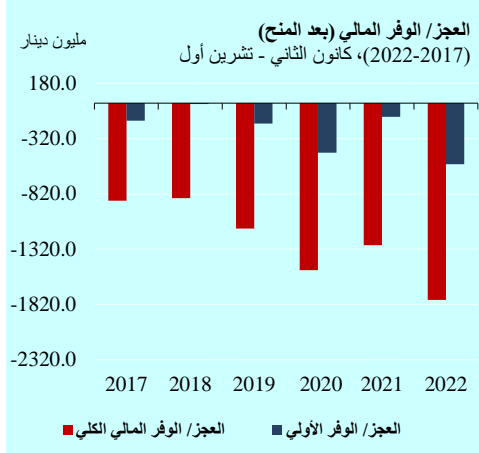
ارتفعت النفقات الجارية خلال الشهور العشرة الأولى من عام 2022 بمقدار 179.4 مليون دينار، أو ما نسبته 2.5%، لتصل إلى ما مقداره 7,387.6 مليون دينار. وقد شكلت النفقات الجارية ما نسبته 86.3% من النفقات العامة. ونتيجة لارتفاع الإيرادات المحلية بمعدل يفوق الارتفاع في النفقات الجارية، فقد ارتفع مؤشر الاعتماد على الذات، مقاساً بنسبة تغطية الإيرادات المحلية للنفقات الجارية، بمقدار 5.1 نقطة مئوية، ليصل إلى 90.1% مقابل 85.0% خلال نفس الفترة من عام 2021. وجاء ارتفاع النفقات الجارية محصلة ما يلي:



- ارتفاع بند فوائد القروض (على أساس الاستحقاق) بمقدار 66.8 مليون دينار، ليبلغ 1,227.0 مليون دينار.
- ارتفاع بند مخصصات الجهاز العسكري بمقدار 44.3 مليون دينار، لتصل إلى 2,351.2 مليون دينار.
- ارتفاع بند تعويضات العاملين في الجهاز المدني (الرواتب والأجور ومساهمات الضمان الاجتماعي) بمقدار 38.9 مليون دينار، لتصل إلى 1,518.7 مليون دينار.
- ارتفاع بند نفقات التقاعد والتعويضات بمقدار 22.9 مليون دينار، ليصل إلى 1,363.3 مليون دينار.
- ارتفاع بند الإعانات بمقدار 1.8 مليون دينار، ليصل إلى 208.0 مليون دينار.
- انخفاض بند استخدام السلع والخدمات بمقدار 0.7 مليون دينار، ليبلغ 295.1 مليون دينار.

◆ النفقات الرأسمالية

- ارتفعت النفقات الرأسمالية خلال الشهور العشرة الأولى من عام 2022 بمقدار 401.3 مليون دينار، أو ما نسبته 51.9%، مقارنة مع نفس الفترة من عام 2021، لتصل إلى 1,174.5 مليون دينار.



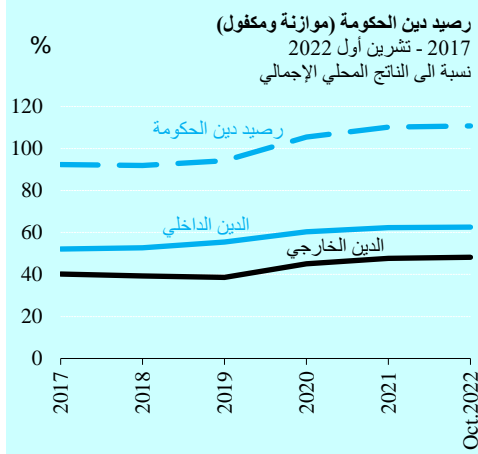
العجز/الوفر المالي

♦ ارتفع العجز المالي الكلي للموازنة العامة، بعد المنح الخارجية، بمقدار 496.2 مليون دينار خلال الشهور العشرة الأولى من عام 2022، ليصل الى ما مقداره 1,780.0 مليون دينار (6.3% من

GDP)، مقابل عجز مقداره 1,283.8 مليون دينار (4.9% من GDP) خلال نفس الفترة من عام 2021. وباستبعاد المنح الخارجية، يبلغ العجز المالي الكلي للموازنة العامة 1,908.5 مليون دينار (6.8% من GDP)، بالمقارنة مع عجز مقداره 1,857.5 مليون دينار (7.1% من GDP) خلال نفس الفترة من عام 2021.

♦ حققت الموازنة العامة عجزاً أولياً قبل المنح الخارجية (الإيرادات المحلية مطروحاً منها إجمالي النفقات العامة باستثناء مدفوعات الفوائد على الدين العام) بمقدار 681.5 مليون دينار (2.4% من GDP) خلال الشهور العشرة الأولى من عام 2022، بالمقارنة مع عجز أولي مقداره 697.3 مليون دينار (2.7% من GDP) خلال نفس الفترة من عام 2021. ولدى إضافة المنح الخارجية، تحقق الموازنة عجزاً أولياً مقداره 553.0 مليون دينار (2.0% من GDP)، مقابل عجز أولي مقداره 123.6 مليون دينار (0.6% من GDP) خلال نفس الفترة من عام 2021.

رصيد دين الحكومة



ارتفع الدين الداخلي للحكومة (موازنة

ومكفول) في نهاية تشرين أول عام

2022 عن مستواه في نهاية عام 2021

بمقدار 1,091.3 مليون دينار، ليصل

إلى 21,350.8 مليون دينار (62.6%

من GDP). وقد جاء هذا الارتفاع

نتيجة لارتفاع الدين الداخلي ضمن

الموازنة بمقدار 864.6 مليون دينار،

وارتفاع الدين الداخلي المكفول بمقدار

226.6 مليون دينار، بالمقارنة مع

مستوييهما في نهاية عام 2021،

ليصلا إلى 18,748.0 مليون دينار و 2,602.7 مليون دينار، على الترتيب.

ارتفع الدين الداخلي للحكومة (موازنة ومكفول) بعد استثناء ما يحمله صندوق استثمار

أموال الضمان الاجتماعي في نهاية تشرين أول عام 2022 عن مستواه في نهاية عام 2021

بمقدار 424.7 مليون دينار، ليبلغ 14,050.3 مليون دينار (41.2% من GDP).

- ارتفع الرصيد القائم للدين الخارجي (موازنة ومكفول) في نهاية تشرين أول عام 2022 عن مستواه في نهاية عام 2021 بمقدار 945.2 مليون دينار، ليصل إلى 16,452.4 مليون دينار (48.2% من GDP). وبالنظر إلى هيكل المديونية الخارجية حسب نوع العملة، يلاحظ بأن الرصيد القائم للدين الخارجي (موازنة ومكفول) المقيم بالدولار الأمريكي قد استحوذ على ما نسبته 72.3% من إجمالي الدين الخارجي، تلاه الدين المقيم باليورو بنسبة 10.4%. كما شكل الدين المقيم بوحدة حقوق السحب الخاصة ما نسبته 9.4%، تلاه الدينار الكويتي (3.5%)، والين الياباني (2.7%).
- ارتفع الرصيد القائم للدين الخارجي (موازنة ومكفول) بعد استثناء ما يحمله صندوق استثمار أموال الضمان الاجتماعي في نهاية تشرين أول عام 2022 عن مستواه في نهاية عام 2021 بمقدار 892.8 مليون دينار، ليلعب 16,030.3 مليون دينار (47.0% من GDP).
- أسفرت التطورات السابقة عن ارتفاع رصيد دين الحكومة (الداخلي والخارجي) في نهاية تشرين أول عام 2022 بمقدار 2,036.5 مليون دينار، ليصل إلى 37,803.2 مليون دينار (110.8% من GDP)، مقابل 35,766.7 مليون دينار (110.1% من GDP) في نهاية عام 2021. وفي حال استثناء ما يحمله صندوق استثمار أموال الضمان الاجتماعي، فإن رصيد دين الحكومة (الداخلي والخارجي) يبلغ 30,080.6 مليون دينار (88.1% من GDP)، مقابل 28,763.1 مليون دينار (88.6% من GDP) في نهاية عام 2021.
- وفيما يتعلق بخدمة الدين الخارجي (موازنة ومكفول)، فقد ارتفعت خلال الشهور العشرة الأولى من عام 2022 بمقدار 496.7 مليون دينار بالمقارنة مع نفس الفترة من عام 2021، لتبلغ 2,184.1 مليون دينار (منها أقساط بقيمة 1,751.2 مليون دينار، وفوائد بقيمة 432.9 مليون دينار).

الإجراءات المالية والسعرية لعام 2023

آذار

- اتخذت لجنة تسعير المشتقات النفطية قراراً يقضي بتثبيت أسعار المشتقات النفطية الرئيسية، مع تعديل أسعار المشتقات النفطية الأخرى، وذلك على النحو التالي:

تطورات أسعار المشتقات النفطية				
معدل النمو %	2023		السعر / الوحدة	المادة
	آذار	شباط		
0.0%	945	945	فلس/ لتر	البنزين الخالي من الرصاص 90
0.0%	1,185	1,185	فلس/ لتر	البنزين الخالي من الرصاص 95
0.0%	1,335	1,335	فلس/ لتر	البنزين الخالي من الرصاص 98
-1.2%	810	820	فلس/ لتر	السولار
0.0%	620	620	فلس/ لتر	الكاز
0.0%	7.0	7.0	دينار/ اسطوانة	اسطوانة الغاز المنزلي (سعة 12.5 كغم)
3.6%	407.4	393.3	دينار/ طن	زيت الوقود (1%)
-7.5%	639	691	فلس/ لتر	وقود الطائرات للشركات المحلية
-7.5%	644	696	فلس/ لتر	وقود الطائرات للشركات الأجنبية
-7.3%	659	711	فلس/ لتر	وقود الطائرات للرحلات العارضة
3.6%	402.3	388.2	دينار/ طن	الإسفلت

المصدر: شركة مصفاة البترول الأردنية بتاريخ 2023/3/1.

- الإبقاء على بند فرق أسعار الوقود المثبت على فاتورة الكهرباء عند قيمة صفر، لشهر آذار 2023.

شباط

- الإبقاء على بند فرق أسعار الوقود المثبت على فاتورة الكهرباء عند قيمة صفر، لشهر شباط 2023.

◆ كانون ثاني

- الإبقاء على بند فرق أسعار الوقود المثبت على فاتورة الكهرباء عند قيمة صفر، لشهر كانون ثاني 2023.
- تنفيذاً للتوجيهات الملكية السامية، قرر مجلس الوزراء تجميد الضريبة الخاصة المفروضة على سعر بيع مادة الكاز، البالغة 16.5 قرش/ لتر، خلال فصل الشتاء، بهدف تخفيف الأعباء على المواطنين، خصوصاً ذوي الدخل المحدود.

□ الإجراءات المالية والسعرية لعام 2022

◆ كانون أول

- الإبقاء على بند فرق أسعار الوقود المثبت على فاتورة الكهرباء عند قيمة صفر، لشهر كانون أول 2022.

◆ تشرين ثاني

- الإبقاء على بند فرق أسعار الوقود المثبت على فاتورة الكهرباء عند قيمة صفر، لشهر تشرين ثاني 2022.

◆ تشرين أول

- الإبقاء على بند فرق أسعار الوقود المثبت على فاتورة الكهرباء عند قيمة صفر، لشهر تشرين أول 2022.

◆ أيلول

- الإبقاء على بند فرق أسعار الوقود المثبت على فاتورة الكهرباء عند قيمة صفر، لشهر أيلول 2022.

◆ آب

- الإبقاء على بند فرق أسعار الوقود المثبت على فاتورة الكهرباء عند قيمة صفر، لشهر آب 2022.

■ صدور الإرادة الملكية السامية بالموافقة على القانون المعدل لقانون الضريبة العامة على المبيعات لسنة 2022، ونشره في الجريدة الرسمية. جاء هذا القانون بهدف الحد من التهرب والتجنب الضريبي من خلال سد الثغرات التي قد يلجأ إليها بعض المكلفين، ومعالجة مشكلة التأخر في رد ضريبة المبيعات.

◆ تموز

- الإبقاء على بند فرق أسعار الوقود المثبت على فاتورة الكهرباء عند قيمة صفر، لشهر تموز 2022.
- قرر مجلس الوزراء تخصيص دعم نقدي للمحروقات بقيمة 30 مليون دينار، وذلك للتخفيف من أثر ارتفاع أسعار المشتقات النفطية، موزع على النحو التالي:
 - 16 مليون دينار للأسر المستفيدة من صندوق المعونة الوطنية.
 - 4 مليون دينار لدعم الطلبة الجامعيين غير المقتردين.
 - 5 مليون دينار لدعم تشغيل خطوط قطاع النقل العام.

◆ حزيران

- الإبقاء على بند فرق أسعار الوقود المثبت على فاتورة الكهرباء عند قيمة صفر، لشهر حزيران 2022.
- تمديد قرار مجلس الوزراء بتخفيض الضريبة العامة على المبيعات المفروضة على الزيوت النباتية، لتصبح خاضعة لنسبة 0% بدلاً من 4%، وذلك حتى نهاية شهر آب 2022.

◆ أيار

- الإبقاء على بند فرق أسعار الوقود المثبت على فاتورة الكهرباء عند قيمة صفر، لشهر أيار 2022.

◆ نيسان

- الإبقاء على بند فرق أسعار الوقود المثبت على فاتورة الكهرباء عند قيمة صفر، لشهر نيسان 2022.

◆ آذار

- الإبقاء على بند فرق أسعار الوقود المثبت على فاتورة الكهرباء عند قيمة صفر، لشهر آذار 2022.
- قرر مجلس الوزراء تخفيض الضريبة العامة على المبيعات المفروضة على الزيوت النباتية، لتصبح خاضعة لنسبة 0% بدلاً من 4%، وذلك حتى نهاية شهر أيار 2022.

◆ شباط

■ الإبقاء على بند فرق أسعار الوقود المثبت على فاتورة الكهرباء عند قيمة صفر، لشهر شباط 2022.

◆ كانون الثاني

■ تخفيض وتوحيد شرائح التعرفة الجمركية على السلع، والذي يستثنى منه سلع مستوردة مثل التبغ والمركبات والكحول، لتصبح 4 فئات (معفاة، 5%، 15%، 25%)، وذلك بدلاً من 11 فئة بنسب تتراوح بين صفر و40%، وعلى النحو التالي:

- تخفيض الرسم الجمركي على السلع الخاضعة لنسبة 1% لتصبح معفاة.
- تخفيض الرسم الجمركي على السلع الخاضعة لنسبة 6.5% و10% لتصبح خاضعة لنسبة 5%.
- تخفيض الرسم الجمركي على السلع الخاضعة لنسبة 25% و30% و35% و40% لتصبح خاضعة لنسبة 5%، باستثناء (المواد الغذائية، والقطاعات الهندسية والإنشائية، والأثاث) التي لها مثيل محلي، لتخضع للنسبة التالية:
 - 25% حتى تاريخ 2024/12/31.
 - 20% من تاريخ 2025/1/1.
 - 15% من تاريخ 2027/1/1.

■ تخفيض الضريبة العامة على المبيعات المفروضة على السلع المخصصة لاستهلاك طلبة المدارس (الكيك، الويفر، البسكويت)، لتصبح خاضعة لنسبة 5% بدلاً من 16%.

■ الإبقاء على بند فرق أسعار الوقود المثبت على فاتورة الكهرباء عند قيمة صفر، لشهر كانون الثاني 2022.

■ انتهاء العمل بقرار مجلس الوزراء المتخذ في شهر تموز 2018، الذي تم بموجبه تخفيض الضريبة الخاصة المفروضة على السيارات التي تعمل جزئياً على الكهرباء (الهايبرد) ورفعها بشكل تدريجي خلال الفترة (2018-2021)، لتصبح الضريبة الخاصة المفروضة عليها 55%، وذلك اعتباراً من 2022/1/1.

■ صدور نظام معدل لنظام رسوم تصاريح العمل لغير الأردنيين لسنة 2022، بحيث يستوفى من صاحب العمل رسم إصدار تصريح عمل أو تجديده لسنة أو لجزء من السنة مقداره 350 دينار، عن كل عامل في كافة القطاعات والانشطة الاقتصادية، باستثناء ما يلي:

- استيفاء مبلغ 225 دينار عن كل عامل لدى المؤسسات والشركات العاملة في قطاع صناعة الالبسة والمحيكات المسجلة لدى هيئة الاستثمار في المناطق التنموية.
- استيفاء مبلغ 800 دينار عن كل عامل من عمال المياومة للتصريح الحر في القطاع الزراعي أو قطاع الإنشاءات أو التحميل و التنزيل أو من يقرر وزير العمل اعتبارهم من هذه الفئة.

● استيفاء رسم إصدار تصريح عمل أو تجديده عن كل عامل من ذوي المهارات المتخصصة زيادة على الأعداد أو نسب العمالة الوافدة المسموح بها، وعلى النحو التالي:

- مبلغ 2,150 دينار عن إصدار تصريح عمل لمدة سنة.
- مبلغ 1,250 دينار عن إصدار تصريح عمل لمدة ستة اشهر.
- مبلغ 645 دينار عن إصدار تصريح عمل لمدة ثلاثة اشهر.

□ اتفاقيات المنح والقروض الخارجية لعام 2023

◆ كانون ثاني

■ التوقيع على اتفاقيتي منحتين مقدمتين من الاتحاد الأوروبي، بقيمة 64 مليون يورو، موزعتين على النحو التالي:

- 39 مليون يورو لتنفيذ برنامج دعم سيادة القانون في المملكة.
- 25 مليون يورو لدعم الامن الغذائي في المملكة.

اتفاقيات المنح والقروض الخارجية لعام 2022

كانون أول

- التوقيع على اتفاقية قرض ميسر مقدمة من الحكومة اليابانية، بقيمة 110 مليون دولار، وذلك لدعم الموازنة العامة لتنمية قطاع الطاقة في مجالات ضمان الاستقرار في التزويد الكهربائي وتحسين الحوكمة في القطاع.
- التوقيع على اتفاقية قرض ميسر مقدمة من بنك الاستثمار الاوروبي، بقيمة 200 مليون يورو، وذلك لتمويل مشروع الناقل الوطني للمياه.

تشرين ثاني

- التوقيع على اتفاقية المنحة الأمريكية الاعتيادية، بقيمة 845.1 مليون دولار، وذلك لدعم الموازنة العامة للمملكة. وتأتي هذه المنحة كجزء من برنامج المساعدات الاقتصادية الامريكية للحكومة الأردنية، ضمن مذكرة التفاهم الثالثة بين الجانبين للاعوام 2018-2022.

تشرين أول

- التوقيع على منحتين مقدمتين من الحكومة الألمانية من خلال بنك الإعمار الألماني (KfW)، بقيمة 32 مليون يورو، وذلك لدعم احتياجات قطاع التعليم في المملكة.
- التوقيع على اتفاقية تمويل مقدمه من البنك الدولي، بقيمة 125 مليون دولار، وذلك لدعم قطاع الزراعة في المملكة، وتحسين قدرته على الصمود أمام تغير المناخ.
- التوقيع على اتفاقية تمويل مقدمة من صندوق أوبك للتنمية الدولية، بقيمة 100 مليون دولار، وذلك لتمويل مشروع الأمن الغذائي الطارئ في المملكة.

أيلول

- التوقيع على اتفاقية منحة مقدمة من الاتحاد الأوروبي، بقيمة 364 مليون يورو، سيتم تقديمها للمملكة خلال الفترة 2021-2024، وذلك لدعم جهود الحكومة في المجالات التنموية والإصلاحية المختلفة الاقتصادية والسياسية والإدارية.

- توقيع اتفاقيتي تمويل مع مجموعة البنك الإسلامي للتنمية، بما قيمته حوالي 210 مليون دولار، موزعة على النحو التالي:
 - 200 مليون دولار لتمويل مشروع الأمن الغذائي الطارئ في المملكة.
 - 10 مليون دولار قرض حسن و50 ألف دولار منحة مساعدة فنية، لدعم المنشآت الصغيرة والمتوسطة في القطاع السياحي.

◆ حزيران

- التوقيع على اتفاقية منحة مقدمة من حكومة المملكة المتحدة، بقيمة 50.2 مليون جنيه إسترليني، وذلك للمساعدة في دعم جهود الحكومة الأردنية لتوسيع شبكة الأمان الاجتماعي.
- التوقيع على اتفاقية قرض مقدمة من الصندوق الكويتي للتنمية الاقتصادية العربية، بقيمة 38.3 مليون دولار، وذلك لتمويل مشروع البنية التحتية للتعليم العام في المملكة.

◆ نيسان

- التوقيع على اتفاقية منحة مقدمة من منظمة الأغذية والزراعة للأمم المتحدة (الفاو)، بقيمة 33 مليون دولار، وذلك لتعزيز التكيف مع التغير المناخي في الأردن.
- التوقيع على اتفاقية قرض مقدمة من الوكالة الفرنسية للتنمية، بقيمة 150 مليون يورو، وذلك لدعم تنفيذ الموازنة المستجيبة للنوع الاجتماعي.

◆ شباط

- التوقيع على اتفاقية منحة إضافية مقدمة من الحكومة الهولندية، بقيمة 4.13 مليون يورو، وذلك للمساهمة في مشروع التنمية الاقتصادية الريفية والتشغيل، الذي تنفذه المؤسسة الاردنية لتطوير المشاريع الاقتصادية (جدكو)، والممول من الصندوق الدولي للتنمية الزراعية (إيفاد).

رابعاً: القطاع الخارجي

الخلاصة

- ارتفعت الصادرات الكلية (الصادرات الوطنية مضافاً إليها المعاد تصديره) خلال شهر تشرين ثاني من عام 2022 بنسبة 4.3%، مقارنة مع ذات الشهر من عام 2021 لتبلغ 695.2 مليون دينار. أما خلال الأحد عشر شهراً الأولى من عام 2022، فقد ارتفعت الصادرات الكلية بنسبة 35.2%، مقارنة مع الفترة المقابلة من عام 2021 لتبلغ 8,107.5 مليون دينار.
- انخفضت المستوردات خلال شهر تشرين ثاني من عام 2022 بنسبة 0.7%، مقارنة مع ذات الشهر من عام 2021 لتبلغ 1,420.3 مليون دينار. أما خلال الأحد عشر شهراً الأولى من عام 2022، فقد ارتفعت المستوردات بنسبة 30.4%، مقارنة مع الفترة المقابلة من عام 2021 لتبلغ 17,962.0 مليون دينار.
- وتبعاً لما تقدم، شهد عجز الميزان التجاري (الصادرات الكلية مطروحاً منها المستوردات) خلال شهر تشرين ثاني من عام 2022 انخفاضاً نسبته 5.1%، مقارنة مع ذات الشهر من عام 2021 ليبلغ 725.1 مليون دينار. أما خلال الأحد عشر شهراً الأولى من عام 2022، فقد ارتفع العجز بنسبة 26.8%، مقارنة مع الفترة المقابلة من عام 2021 ليبلغ 9,854.5 مليون دينار.
- ارتفعت مقبوضات السفر خلال شهر كانون ثاني من عام 2023 بنسبة 122.2% لتبلغ 391.2 مليون دينار، مقارنة مع الشهر المقابل من عام 2022. فيما ارتفعت مدفوعات السفر بنسبة 109.1% لتصل إلى 105.2 مليون دينار مقارنة مع الشهر المقابل من عام 2022.
- ارتفعت حوالات العاملين خلال شهر كانون ثاني من عام 2023 بنسبة 0.9%، مقارنة مع الشهر المقابل من عام 2022 لتصل إلى 222.7 مليون دينار.
- سجل الحساب الجاري لميزان المدفوعات (متضمناً المنح) عجزاً مقداره 3,179.8 مليون دينار (12.7% من GDP) خلال الثلاثة أرباع الأولى من عام 2022، مقارنة مع عجز مقداره 2,026.9 مليون دينار (8.5% من GDP) خلال الثلاثة أرباع المقابلة من عام 2021. أما باستثناء المنح، فقد ارتفع عجز الحساب الجاري ليبلغ ما نسبته 14.9% من GDP خلال الثلاثة أرباع الأولى من عام 2022، مقارنة مع عجز نسبته 12.2% من GDP خلال الثلاثة أرباع المقابلة من عام 2021.

- سجّل الاستثمار الأجنبي المباشر تدفقاً للداخل مقداره 629.3 مليون دينار خلال الثلاثة أرباع الأولى من عام 2022، مقارنة مع تدفق للداخل بلغ ما مقداره 325.1 مليون دينار خلال الثلاثة أرباع المقابلة من عام 2021.
- سجّل صافي وضع الاستثمار الدولي في نهاية الثلاثة أرباع الأولى من عام 2022 صافي التزام نحو الخارج بمقدار 36,903.6 مليون دينار، مقارنة مع صافي التزام نحو الخارج بلغ 35,015.7 مليون دينار في نهاية عام 2021.

التجارة الخارجية

- في ضوء ارتفاع الصادرات الوطنية بمقدار 2,016.2 مليون دينار، وارتفاع المستوردات بمقدار 4,190.4 مليون دينار خلال الأحد عشر شهراً الأولى من عام 2022، سجّل حجم التجارة الخارجية (الصادرات الوطنية مضافاً إليها المستوردات) ارتفاعاً مقداره 6,206.6 مليون دينار، مقارنة مع الفترة المقابلة من عام 2021 ليبلغ 25,424.7 مليون دينار.

أبرز الشركاء التجاريين للأردن مليون دينار				أبرز مؤشرات التجارة الخارجية مليون دينار				
معدل النمو (%)	كانون الثاني - تشرين ثاني			كانون الثاني - تشرين ثاني				
	2022	2021		معدل النمو (%)	2022	معدل النمو (%)	2021	
			الصادرات الوطنية					
6.6	1,557.1	1,460.3	الولايات المتحدة الأمريكية					
51.9	1,198.8	789.0	الهند					
14.6	768.0	670.3	السعودية					
53.2	565.2	368.9	العراق					
84.1	209.7	113.9	إندونيسيا					
54.3	181.9	117.9	فلسطين					
152.9	174.0	68.8	الصين					
			المستوردات					
37.2	2,723.4	1,984.3	الصين					
30.3	2,692.5	2,066.7	السعودية					
63.4	1,455.7	890.8	الإمارات					
11.4	967.2	868.1	الولايات المتحدة الأمريكية					
129.3	884.3	385.6	الهند					
96.8	724.9	368.3	سويسرا					
33.4	601.4	450.7	تركيا					
				معدل النمو (%)	القيمة	2021/2020	القيمة	
			التجارة الخارجية	32.3	25,424.7	22.7	19,218.1	
			الصادرات الكلية	35.2	8,107.5	18.3	5,997.2	
			الصادرات الوطنية	37.0	7,462.7	20.0	5,446.5	
			المعاد تصديره	17.1	644.8	3.4	550.7	
			المستوردات	30.4	17,962.0	23.8	13,771.6	
			الميزان التجاري	26.8	-9,854.5	28.4	-7,774.4	
								المصدر: دائرة الإحصاءات العامة.

■ الصادرات السلعية

سجلت الصادرات الكلية للمملكة خلال الأحد عشر شهراً الأولى من عام 2022 ارتفاعاً نسبته 35.2% لتصل إلى 8,107.5 مليون دينار. وجاء ذلك نتيجة لارتفاع الصادرات الوطنية بمقدار 2,016.2 مليون دينار (37.0%) لتصل 7,462.7 مليون دينار، وارتفاع السلع المعاد تصديرها بمقدار 94.1 مليون دينار (17.1%) لتصل إلى 644.8 مليون دينار.

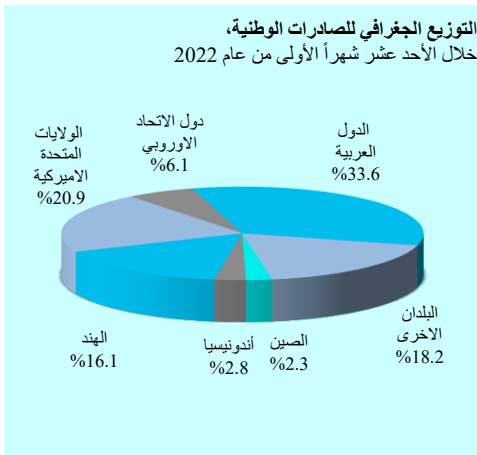
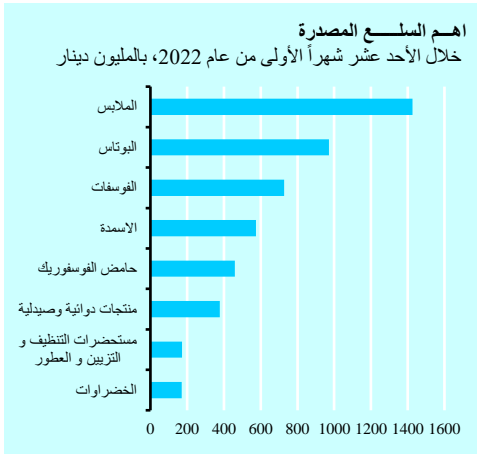
◆ وبالنظر إلى تطورات أهم الصادرات الوطنية خلال الأحد عشر شهراً الأولى من عام 2022، بالمقارنة مع الفترة المقابلة من عام 2021، يلاحظ ما يلي:

● ارتفاع الصادرات من البوتاس بمقدار 526.1 مليون دينار (118.1%)، لتصل إلى 971.6 مليون دينار. وقد استحوذت الهند والصين ومصر وماليزيا على ما نسبته 50.5% من إجمالي صادرات المملكة من هذه السلعة.

أبرز الصادرات الوطنية السلعية خلال الأحد عشر شهراً الأولى من عامي 2021 و2022، مليون دينار

معدل النمو (%)	2022	2021	
37.0	7,462.7	5,446.5	اجمالي الصادرات الوطنية
20.2	1,426.0	1,186.4	الملايس
18.6	1,203.6	1,015.2	الولايات المتحدة الأمريكية
118.1	971.6	445.5	البوتاس
97.6	162.6	82.3	الهند
224.2	155.6	48.0	الصين
89.1	92.3	48.8	مصر
116.5	79.9	36.9	ماليزيا
126.8	728.4	321.2	الفوسفات
111.5	488.4	230.9	الهند
105.9	125.6	61.0	إندونيسيا
30.2	26.7	20.5	البرازيل
46.1	573.9	392.9	الأمم المتحدة
85.1	122.9	66.4	الهند
-	88.4	2.8	العراق
-	86.6	-	بنغلادش
104.3	47.0	23.0	البرازيل
19.3	459.6	385.4	حامض الفوسفوريك
10.7	384.1	347.0	الهند
84.6	34.7	18.8	تركيا
3.0	377.3	366.4	منتجات دوائية وصيدلية
9.7	83.5	76.1	السعودية
-0.9	65.3	65.9	العراق
-6.9	32.4	34.8	الجزائر
4.8	30.8	29.4	الولايات المتحدة الأمريكية
31.9	172.0	130.4	مستحضرات التنظيف والتزيين والعطور
33.8	82.8	61.9	العراق
54.3	37.5	24.3	السعودية
36.6	16.8	12.3	ليبيا
5.2	170.9	162.5	الخضروات
-6.7	44.9	48.1	السعودية
-12.2	31.0	35.3	الكويت
3.9	16.0	15.4	البحرين

المصدر: دائرة الإحصاءات العامة.



- ارتفاع الصادرات من الفوسفات بمقدار 407.2 مليون دينار (126.8%)، لتصل إلى 728.4 مليون دينار. وقد استحوذت أسواق كل من الهند وإندونيسيا والبرازيل على ما نسبته 88.0% من إجمالي صادرات المملكة من هذه السلعة.

- ارتفاع الصادرات من الملابس بمقدار 239.6 مليون دينار (20.2%)، لتصل إلى 1,426.0 مليون دينار. وقد استحوذت الولايات المتحدة الأمريكية على ما نسبته 84.4% من إجمالي صادرات الملابس.

- ارتفاع الصادرات من الأسمدة بمقدار 181.0 مليون دينار (46.1%)، لتصل إلى 573.9 مليون دينار. وقد استحوذت

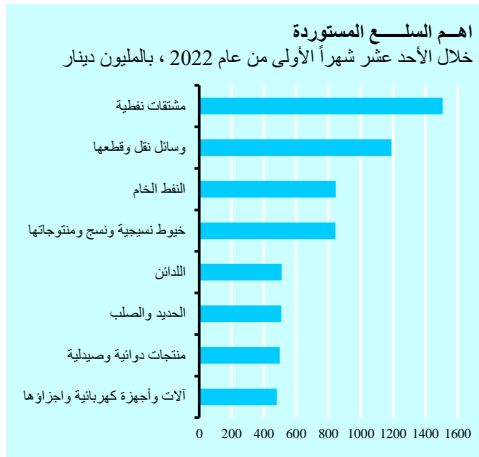
أسواق كل من الهند والعراق وبنغلادش والبرازيل على ما نسبته 60.1% من إجمالي صادرات المملكة من هذه السلعة.

- ارتفاع الصادرات من "حامض الفوسفوريك" بمقدار 74.2 مليون دينار (19.3%)، لتصل إلى 459.6 مليون دينار، وقد استحوذت أسواق كل من الهند وتركيا على ما نسبته 91.1% من إجمالي صادرات المملكة من هذه السلعة.

- ارتفاع الصادرات من "مستحضرات التنظيف والتزيين والعطور" بمقدار 41.6 مليون دينار (31.9%)، لتصل إلى 172.0 مليون دينار. وقد استحوذت أسواق كل من العراق والسعودية وليبيا على ما نسبته 79.7% من إجمالي صادرات المملكة من هذه السلعة.

- وعليه، استحوذت الصادرات الوطنية من الملابس والبوتاس والفوسفات والأسمدة و"حامض الفوسفوريك" و"منتجات دوائية وصيدلية" و"مستحضرات التنظيف والتزيين والعطور" والخضروات خلال الأحد عشر شهراً الأولى من عام 2022 على ما نسبته 65.4% من إجمالي الصادرات الوطنية، مقابل 62.3% خلال ذات الفترة من عام 2021. ومن جهة أخرى، استحوذت أسواق كل من الولايات المتحدة الأمريكية والهند والسعودية والعراق واندونيسيا وفلسطين والصين على ما نسبته 62.4% من إجمالي الصادرات الوطنية خلال الأحد عشر شهراً الأولى من عام 2022، مقارنة مع 65.9% خلال ذات الفترة من عام 2021.

■ المستوردات السلعية



- ارتفعت مستوردات المملكة خلال الأحد عشر شهراً الأولى من عام 2022 بنسبة 30.4% لتصل إلى 17,962.0 مليون دينار، مقابل ارتفاع بنسبة 23.8% خلال الفترة المقابلة من عام 2021.

- ◆ وبالنظر إلى تطورات أهم المستوردات خلال الأحد عشر شهراً الأولى من عام 2022، بالمقارنة مع ذات الفترة من عام 2021، يلاحظ ما يلي:

- ارتفاع مستوردات المملكة من المشتقات النفطية بمقدار 746.5 مليون دينار (98.0%)، لتصل إلى 1,507.9 مليون دينار. وقد شكلت أسواق كل من السعودية والهند والإمارات ما نسبته 93.3% من إجمالي المستوردات من هذه السلع.

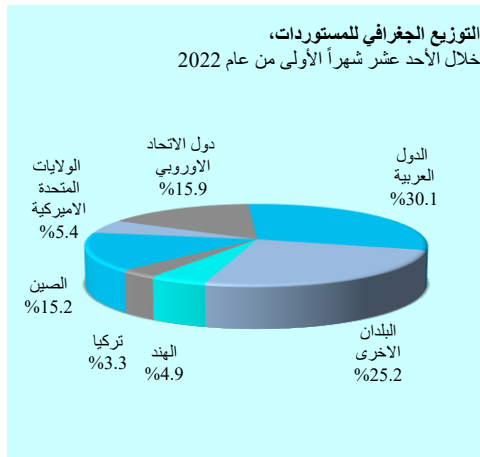
أبرز المستوردات السلعية خلال الأحد عشر شهراً
الأولى من عامي 2021 و2022، مليون دينار

معدل النمو	2022	2021	
30.4	17,962.0	13,771.6	إجمالي المستوردات
98.0	1,507.9	761.4	مشتقات نفطية
62.1	753.9	465.0	السعودية
681.9	329.2	42.1	الهند
91.1	324.5	169.8	الإمارات
11.8	1,189.4	1,063.6	وسائل نقل وقطعها
315.6	251.0	60.4	الصين
8.9	225.0	206.6	كوريا الجنوبية
4.2	201.7	193.6	الولايات المتحدة الأمريكية
-17.2	129.8	156.7	اليابان
24.6	845.0	678.4	النفط الخام
12.1	715.3	638.2	السعودية
222.6	129.7	40.2	العراق
13.5	844.2	744.1	خيوط نسجية ونسج ومنتجاتها
14.3	404.2	353.5	الصين
-8.0	135.1	146.9	تايوان
33.0	96.8	72.8	تركيا
21.7	509.4	418.7	اللدائن
-	232.4	232.5	السعودية
96.8	78.9	40.1	الصين
23.2	35.1	28.5	الإمارات
61.7	508.9	314.7	الحديد والصلب
201.3	138.6	46.0	الصين
16.7	96.9	83.0	السعودية
289.6	60.0	15.4	إيران
1.2	497.5	491.5	منتجات دوائية وصيدلية
-1.2	68.0	68.8	المانيا
22.1	55.9	45.8	الولايات المتحدة الأمريكية
29.4	42.7	33.0	فرنسا
16.2	479.7	412.8	الات واجهزة كهربائية واجزاؤها
40.7	227.4	161.6	الصين
3.5	29.7	28.7	تركيا
1.2	25.7	25.4	إيطاليا

المصدر: دائرة الإحصاءات العامة.

- ارتفاع مستوردات المملكة من "الحديد والصلب" بمقدار 194.2 مليون دينار (61.7%)، لتصل إلى 508.9 مليون دينار. وقد شكلت الصين والسعودية وإيران ما نسبته 58.1% من إجمالي مستوردات المملكة من هذه السلع.
- ارتفاع مستوردات المملكة من النفط الخام بمقدار 166.6 مليون دينار (24.6%)، لتصل إلى 845.0 مليون دينار، وقد شكلت أسواق كل من السعودية والعراق ما نسبته 100.0% من إجمالي مستوردات المملكة من هذه السلع.
- ارتفاع مستوردات المملكة من "وسائل نقل وقطعها" بمقدار 125.8 مليون دينار (11.8%)، لتصل إلى 1,189.4 مليون دينار. وقد شكلت أسواق كل من الصين وكوريا الجنوبية والولايات المتحدة الأمريكية واليابان ما نسبته 67.9% من إجمالي مستوردات المملكة من هذه السلع.

- ارتفاع مستوردات المملكة من "خيوط نسيجية ونسج ومنتجاتها" بمقدار 100.1 مليون دينار (13.5%)، لتصل إلى 844.2 مليون دينار. وقد شكلت أسواق كل من الصين وتايوان وتركيا ما نسبته 75.3% من إجمالي المستوردات من هذه السلع.



- ارتفاع مستوردات المملكة من اللدائن بمقدار 90.7 مليون دينار (21.7%)، لتصل إلى 509.4 مليون دينار. وقد شكلت أسواق كل من السعودية والصين والإمارات ما نسبته 68.0% من إجمالي المستوردات من هذه السلع.

وعليه، استحوذت المستوردات من مشتقات نفطية و"وسائل نقل وقطعها" والنفط الخام و"خيوط نسيجية ونسج ومنتجاتها" واللدائن و"الحديد والصلب" و"منتجات دوائية وصيدلانية" و"آلات وأجهزة كهربائية وأجزاءها" على ما نسبته 35.5% من إجمالي المستوردات خلال الأحد عشر شهراً الأولى من عام 2022، مقارنة مع ما نسبته 35.5% خلال ذات الفترة من عام 2021. كما استحوذت أسواق كل من الصين والسعودية والإمارات والولايات المتحدة الأمريكية والهند وسويسرا وتركيا خلال الأحد عشر شهراً الأولى من عام 2022 على ما نسبته 55.9% من إجمالي المستوردات، مقابل 50.9% خلال ذات الفترة من عام 2021.

■ المعاد تصديره

شهدت السلع المعاد تصديرها خلال شهر تشرين ثاني من عام 2022 انخفاضاً مقداره 12.7 مليون دينار (18.8%)، مقارنة بذات الشهر من عام 2021 لتبلغ 55.0 مليون دينار. أما خلال الأحد عشر شهراً الأولى من عام 2022، فقد ارتفعت السلع المعاد تصديرها بمقدار 94.1 مليون دينار (17.1%)، مقارنة بذات الفترة من عام 2021 لتبلغ 644.8 مليون دينار.

■ الميزان التجاري

شهد عجز الميزان التجاري خلال شهر تشرين ثاني من عام 2022 انخفاضاً مقداره 38.8 مليون دينار (5.1%)، مقارنة بذات الشهر من عام 2021 ليبلغ 725.1 مليون دينار. أما خلال الأحد عشر شهراً الأولى من عام 2022، فقد ارتفع عجز الميزان التجاري بمقدار 2,080.1 مليون دينار (26.8%)، مقارنة بذات الفترة من عام 2021 ليبلغ 9,854.5 مليون دينار.

□ إجمالي تحويلات العاملين في الخارج

ارتفعت تحويلات العاملين خلال شهر كانون ثاني من عام 2023 بمقدار 2.0 مليون دينار أو ما نسبته 0.9%، مقارنة مع الشهر المقابل من عام 2022 لتصل إلى 222.7 مليون دينار.

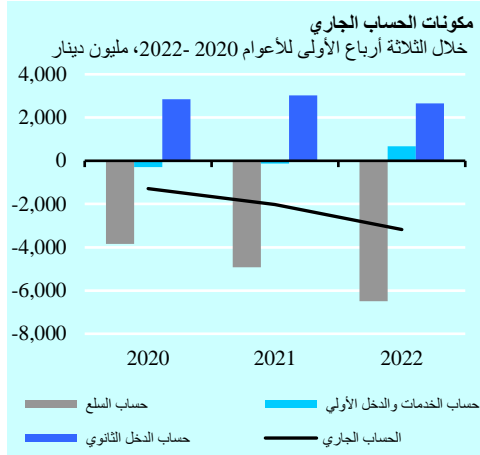
□ السفر

■ مقبوضات

شهدت مقبوضات السفر خلال شهر كانون ثاني من عام 2023 ارتفاعاً بنسبة 122.2% لتبلغ 391.2 مليون دينار، مقارنة مع الشهر المقابل من عام 2022.

■ مدفوعات

شهدت مدفوعات السفر خلال شهر كانون ثاني من عام 2023 ارتفاعاً بنسبة 109.1% لتصل إلى 105.2 مليون دينار، مقارنة مع الشهر المقابل من عام 2022.



ميزان المدفوعات

تشير البيانات الأولية المتعلقة بتطورات ميزان المدفوعات خلال الثلاثة أرباع الأولى من عام 2022 إلى ما يلي:

تسجيل الحساب الجاري لعجز مقداره 3,179.8 مليون دينار (12.7% من GDP) بالمقارنة مع عجز مقداره 2,026.9 مليون دينار (8.5% من GDP)

خلال الثلاثة أرباع الأولى من عام 2021. أما باستثناء المنح، فقد ارتفع عجز الحساب الجاري ليلعب 3,723.2 مليون دينار (14.9% من GDP) خلال الثلاثة أرباع الأولى من عام 2022، مقارنة مع عجز مقداره 2,893.9 مليون دينار (12.2% من GDP) خلال الثلاثة أرباع المقابلة من عام 2021. وقد جاء ذلك محصلة للآتي:

- ◆ ارتفاع العجز في حساب السلع للمملكة بمقدار 1,567.6 مليون دينار (31.8%) ليصل إلى 6,498.2 مليون دينار، مقارنة مع عجز مقداره 4,930.6 مليون دينار.
- ◆ تسجيل حساب الخدمات لوفر مقداره 1,046.5 مليون دينار مقارنة مع وفر مقداره 23.8 مليون دينار.
- ◆ تسجيل حساب الدخل الأولي لعجز بلغ 378.1 مليون دينار مقارنة مع عجز بلغ 149.3 مليون دينار، ويعود ذلك بشكل رئيس لارتفاع عجز صافي دخل الاستثمار ليلعب 525.1 مليون دينار، مقابل عجز بلغ 296.6 مليون دينار. وانخفاض صافي وفر تعويضات العاملين بمقدار 0.3 مليون دينار ليصل إلى 147.0 مليون دينار.

◆ انخفاض صافي وفر حساب الدخل الثانوي بمقدار 379.2 مليون دينار ليصل إلى 2,650.0 مليون دينار، مقابل وفر مقداره 3,029.2 مليون دينار. وقد جاء ذلك نتيجة تراجع صافي وفر التحويلات الجارية للقطاع العام (المنح الخارجية) بمقدار 323.6 مليون دينار، ليبلغ 543.4 مليون دينار، وتراجع صافي وفر التحويلات الجارية للقطاعات الأخرى بمقدار 55.6 مليون دينار، ليصل إلى 2,106.6 مليون دينار.

■ أما بخصوص المعاملات الرأسمالية والمالية مع العالم الخارجي، فقد سجل الحساب الرأسمالي خلال الثلاثة أرباع الأولى من عام 2022، تدفقاً للداخل بمقدار 26.4 مليون دينار مقارنة مع تدفق مماثل بالاتجاه بمقدار 8.2 مليون دينار خلال الثلاثة أرباع المقابلة من عام 2021. في حين سجل الحساب المالي صافي تدفق للداخل مقداره 2,362.2 مليون دينار مقارنة مع صافي تدفق للداخل مقداره 907.5 خلال الثلاثة أرباع المقابلة من عام 2021، وجاء ذلك محصلة للتطورات التالية:

◆ تسجيل الاستثمار الأجنبي المباشر تدفق للداخل بلغ 629.3 مليون دينار مقارنة مع تدفق للداخل مقداره 325.1 مليون دينار.

◆ تسجيل استثمارات الحافظة صافي تدفق للخارج مقداره 460.5 مليون دينار، مقارنة مع صافي تدفق للخارج بلغ 115.1 مليون دينار.

◆ تسجيل الاستثمارات الأخرى لصافي تدفق للداخل بلغ 1,496.6 مليون دينار، مقارنة مع صافي تدفق للداخل بلغ 1,694.9 مليون دينار.

◆ انخفاض الأصول الاحتياطية للبنك المركزي بمقدار 702.1 مليون دينار، مقارنة مع ارتفاع مقداره 988.5 مليون دينار.

وضع الاستثمار الدولي

أظهر وضع الاستثمار الدولي (والذي يمثل صافي رصيد المملكة من الأصول والخصوم المالية الخارجية) في نهاية الثلاثة أرباع الأولى من عام 2022 التزاماً نحو الخارج بلغ 36,903.6 مليون دينار، مقارنة مع مستواه في نهاية عام 2021 والبالغ 35,015.7 مليون دينار. ويعود ذلك إلى ما يلي:

■ انخفاض رصيد الأصول الخارجية (رصيد المطالبات والالتزامات والأصول المالية) لكافة القطاعات الاقتصادية المقيمة في المملكة في نهاية الثلاثة أرباع الأولى من عام 2022 بمقدار 1,796.0 مليون دينار، مقارنة مع رصيدها في نهاية عام 2021 ليصل إلى 20,095.2 مليون دينار وقد جاء ذلك، بشكل رئيس، نتيجة انخفاض النقد والودائع لدى البنوك المرخصة في الخارج بمقدار 1,030.5 مليون دينار، وانخفاض الأصول الاحتياطية بمقدار 990.7 مليون دينار، وارتفاع رصيد الائتمان التجاري للقطاعات الأخرى في الخارج بمقدار 134.7 مليون دينار.

■ ارتفاع رصيد الخصوم الخارجية (رصيد المطالبات والالتزامات والخصوم المالية) على كافة القطاعات الاقتصادية المقيمة في المملكة في نهاية الثلاثة أرباع الأولى من عام 2022 بمقدار 91.8 مليون دينار عن مستواه المسجل في نهاية عام 2021 ليبلغ 56,998.8 مليون دينار. ويعزى ذلك إلى التطورات الآتية:

◆ انخفاض رصيد ودائع غير المقيمين لدى الجهاز المصرفي بمقدار 721.0 مليون دينار لتصل إلى 10,385.0 مليون دينار (انخفاضها بمقدار 430.1 مليون دينار للبنوك المرخصة، وانخفاضها بمقدار 290.9 مليون دينار للبنك المركزي).

- ◆ انخفاض رصيد استثمارات الحافظة في المملكة بمقدار 391.8 مليون دينار لتبلغ 6,797.0 مليون دينار.
- ◆ انخفاض رصيد تخصيص وحدات السحب الخاصة بمقدار 341.5 مليون دينار لتبلغ 145.6 مليون دينار.
- ◆ انخفاض رصيد قروض القطاعات الأخرى طويلة الأجل بمقدار 186.3 مليون دينار ليصل إلى 2,040.3 مليون دينار.
- ◆ ارتفاع رصيد صافي الاستثمار الأجنبي المباشر في المملكة بمقدار 677.4 مليون دينار، ليبلغ 27,164.0 مليون دينار.
- ◆ ارتفاع الرصيد القائم لتسهيلات صندوق النقد الدولي للأردن بمقدار 319.0 مليون دينار، ليصل إلى 1,404.0 مليون دينار.
- ◆ ارتفاع رصيد الائتمان التجاري لغير المقيمين بمقدار 315.3 مليون دينار ليصل إلى 1,109.4 مليون دينار.
- ◆ ارتفاع الرصيد القائم للقروض طويلة الأجل للحكومة بمقدار 283.4 مليون دينار ليصل إلى 6,702.4 مليون دينار.
- ◆ ارتفاع الرصيد القائم للقروض قصيرة الأجل للبنوك المرخصة بمقدار 154.9 مليون دينار ليصل إلى 718.1 مليون دينار.