



البنك المركزي الأردني

أحدث التطورات النقدية والاقتصادية في الأردن

التقرير الشهري لدائرة الأبحاث

أيلول 2014

البنك المركزي الأردني

هاتف : 4630301 (6 962)

فاكس : 4639730 / 4638889 (6 962)

ص. ب 37 عمان 11118 الأردن

الموقع الإلكتروني : <http://www.cbj.gov.jo>

البريد الإلكتروني : redp@cbj.gov



رؤيتنا

أن نكون من أكفأ البنوك المركزية على المستوى الاقليمي والدولي في الحفاظ على الاستقرار النقدي واستقرار القطاع المالي بما يساهم في تحقيق النمو الاقتصادي المستدام في المملكة.

رسالتنا

المحافظة على الإستقرار النقدي والمصرفي المتمثل في الحفاظ على استقرار المستوى العام للأسعار واستقرار سعر صرف الدينار الأردني وتوفير هيكل أسعار فائدة ملائم بما يساهم في توفير بيئة استثمارية جاذبة ومحفزة للنشاط الإقتصادي، بالإضافة إلى ضمان سلامة ومنعة الجهاز المصرفي ونظام المدفوعات الوطني. وفي سبيل ذلك، يطبق البنك المركزي سياسة نقدية ورقابية فعّالة ويوظف موارده البشرية والمالية والتقنية والمعرفية بالشكل الأمثل.

قيمنا الجوهرية

- **الانتماء:** الإخلاص والحس بالمسؤولية والالتزام تجاه المؤسسة والعاملين فيها والمتعاملين معها.
- **النزاهة:** نتعامل بحيادية وموضوعية لتحقيق أهداف مؤسستنا.
- **التميز:** نصنع فرقاً في جودة الخدمات المقدمة وفق المعايير والممارسات الدولية.
- **التدريب والتعلم المستمر:** نسعى بشكل مستمر إلى الارتقاء بالمستوى العلمي والمهني ليطمئناش مع أحدث الممارسات الدولية.
- **العمل بروح الفريق:** نعمل معاً وعلى كافة المستويات لضمان تحقيق الأهداف الوطنية والمؤسسية بكفاءة عالية.
- **الشفافية:** تبادل المعلومات والمعارف وتبسيط وتوضيح الإجراءات بأعلى درجات المهنية.

المحتويات

1	الخلاصة التنفيذية	
3	القطاع النقدي والمصرفي	أولاً
15	الانتاج والأسعار والتشغيل	ثانياً
23	المالية العامة	ثالثاً
35	القطاع الخارجي	رابعاً

الخلاصة التنفيذية

الإنتاج والأسعار والتشغيل

سجل الناتج المحلي الإجمالي (GDP) نمواً حقيقياً نسبته 3.0% خلال النصف الأول من عام 2014 مقابل نمو نسبته 2.8% خلال نفس الفترة من عام 2013. وانخفض معدل التضخم مقاساً بالتغير النسبي في الرقم القياسي لأسعار المستهلك خلال الثمانية الأولى من عام 2014 إلى 3.2% بالمقارنة مع تضخم نسبته 6.2% خلال نفس الفترة من عام 2013. كما انخفض معدل البطالة خلال الربع الثاني من عام 2014 ليصل إلى 12.0% من إجمالي قوة العمل مقابل 12.6% خلال نفس الربع من عام 2013.

القطاع النقدي والمصرفي

- ارتفع رصيد الاحتياطيات الأجنبية لدى البنك المركزي في نهاية شهر آب من عام 2014 بمقدار 2,532.0 مليون دولار (21.1%) عن مستواه المسجل في نهاية عام 2013 ليبلغ 14,537.8 مليون دولار وهو ما يكفي لتغطية مستوردات المملكة من السلع والخدمات لنحو 7.5 شهراً.
- ارتفعت السيولة المحلية في نهاية شهر آب من عام 2014 بمقدار 1,742.3 مليون دينار (6.4%) عن مستواها المسجل في نهاية عام 2013 لتبلغ 29,105.7 مليون دينار.
- ارتفع رصيد التسهيلات الائتمانية الممنوحة من قبل البنوك المرخصة في نهاية شهر آب من عام 2014 بمقدار 254.7 مليون دينار (1.3%) عن مستواه المسجل في نهاية عام 2013 ليبلغ 19,194.4 مليون دينار.
- ارتفع رصيد إجمالي الودائع لدى البنوك المرخصة في نهاية شهر آب من عام 2014 بمقدار 2,031.3 مليون دينار (7.4%) مقارنة بمستواه المسجل في نهاية عام 2013 ليبلغ 29,624.5 مليون دينار، وقد تأتى ذلك كمحصلة لارتفاع الودائع بالدينار بمقدار 2,170.1 مليون دينار (10.3%) وانخفاض الودائع بالأجنبي بمقدار 138.8 مليون دينار (2.1%).
- ارتفع الرقم القياسي العام لأسعار الأسهم المرجح بالأسهم الحرة خلال الثمانية شهور الأولى من عام 2014 بمقدار 66.1 نقطة (3.2%) عن مستواه المسجل في نهاية عام 2013 ليبلغ 2,131.9 نقطة.

المالية العامة

سجلت الموازنة العامة للحكومة المركزية، بعد المنح الخارجية، عجزاً مالياً بلغ 461.5 مليون دينار خلال السبعة شهور الأولى من عام 2014 مقارنة بعجز مالي بلغ 370.4 مليون دينار خلال نفس الفترة من عام 2013. أما في مجال المديونية العامة، فقد ارتفع صافي رصيد الدين العام الداخلي (موازنة عامة ومؤسسات مستقلة) في نهاية تموز 2014 عن مستواه في نهاية عام 2013 بمقدار 78.0 مليون دينار ليبلغ 11,940.0 مليون دينار (46.7٪ من GDP)، كما ارتفع الرصيد القائم للدين العام الخارجي بمقدار 1,173.2 مليون دينار ليصل إلى 8,407.7 مليون دينار (32.9٪ من GDP)، وعليه بلغت نسبة صافي الدين العام (الداخلي والخارجي) 79.6٪ من الناتج المحلي الإجمالي في نهاية تموز 2014 مقابل 80.0٪ في نهاية عام 2013.

القطاع الخارجي

ارتفعت الصادرات الكلية (الصادرات الوطنية مضافاً إليها المعاد تصديره) خلال السبعة شهور الأولى من عام 2014 بنسبة 5.2٪ لتبلغ 3,417.5 مليون دينار، كما ارتفعت المستوردات بنسبة 3.6٪ لتبلغ 9,324.7 مليون دينار، وتبعاً لذلك ارتفع عجز الميزان التجاري بنسبة 2.7٪ ليصل إلى 5,907.2 مليون دينار، وذلك مقارنة بالفترة المماثلة من العام السابق. وتشير البيانات الأولية خلال الثمانية شهور الأولى من عام 2014 إلى ارتفاع مقبوضات السفر بنسبة 10.2٪ وارتفاع مدفوعاته بنسبة 3.9٪ بالمقارنة بالفترة المماثلة من العام السابق، إضافة إلى ارتفاع إجمالي تحويلات الأردنيين العاملين في الخارج بنسبة 1.9٪. كما أظهرت البيانات الأولية لميزان المدفوعات خلال النصف الأول من عام 2014 عجزاً في الحساب الجاري مقداره 1,179.3 مليون دينار (10.0٪ من GDP) مقارنة مع عجز مقداره 598.0 مليون دينار (5.4٪ من GDP) خلال النصف الأول من عام 2013، فيما سجل الاستثمار المباشر صافي تدفق للداخل بلغ 659.4 مليون دينار خلال النصف الأول من عام 2014 مقارنة مع 722.1 مليون دينار خلال النصف الأول من عام 2013، وكذلك أظهر وضع الاستثمار الدولي في نهاية حزيران 2014 ارتفاعاً في صافي التزامات المملكة نحو الخارج لتبلغ 21,881.3 مليون دينار وذلك مقارنة مع 20,842.5 مليون دينار في نهاية كانون أول 2013.

أولاً: القطاع النقدي والمصرفي

الخلاصة

- ارتفع رصيد احتياطيات البنك المركزي من العملات الأجنبية في نهاية شهر آب من عام 2014 بمقدار 2,532.0 مليون دولار (21.1٪) عن مستواه المسجل في نهاية عام 2013 ليبلغ 14,537.8 مليون دولار وهو ما يكفي لتغطية مستوردات المملكة من السلع والخدمات لنحو 7.5 شهراً.
- ارتفعت السيولة المحلية في نهاية شهر آب من عام 2014 بمقدار 1,742.3 مليون دينار (6.4٪) عن مستواها المسجل في نهاية عام 2013 لتبلغ 29,105.7 مليون دينار.
- ارتفع رصيد التسهيلات الائتمانية الممنوحة من قبل البنوك المرخصة في نهاية شهر آب من عام 2014 بمقدار 254.7 مليون دينار (1.3٪) عن مستواه المسجل في نهاية عام 2013 ليبلغ 19,194.4 مليون دينار.
- ارتفع رصيد إجمالي ودائع العملاء لدى البنوك المرخصة في نهاية شهر آب من عام 2014 بمقدار 2,031.3 مليون دينار (7.4٪) مقارنة بمستواه في نهاية عام 2013 ليبلغ 29,624.5 مليون دينار.
- انخفضت أسعار الفائدة على الودائع لدى البنوك المرخصة في نهاية شهر آب من عام 2014 مقارنة مع نهاية عام 2013، باستثناء الودائع تحت الطلب. بالمقابل ارتفعت أسعار الفائدة على التسهيلات المقدمة من البنوك المرخصة باستثناء تسهيلات الجاري مدين، والتي انخفضت عن مستواها المسجل في نهاية عام 2013.

ارتفع الرقم القياسي العام لأسعار الأسهم المرجح بالأسهم الحرة في نهاية شهر آب من عام 2014 بمقدار 66.1 نقطة (3.2٪) عن مستواه في نهاية عام 2013 ليبلغ 2,131.9 نقطة، كما ارتفعت القيمة السوقية للأسهم المدرجة في بورصة عمان في نهاية آب من عام 2014 بمقدار 72.5 مليون دينار (0.4٪) مقارنة بمستواها المسجل في نهاية عام 2013 لتصل إلى 18.3 مليار دينار.

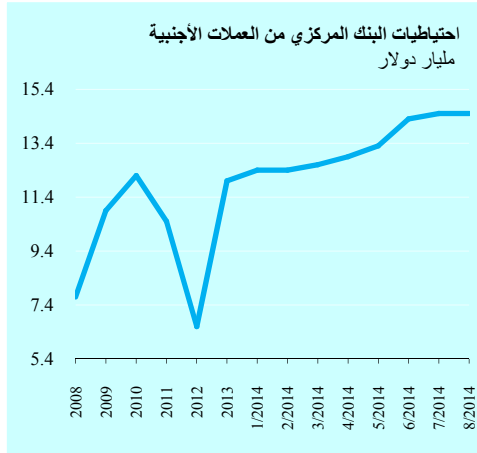
أهم المؤشرات النقدية

مليون دينار، ونسب النمو مقارنة بالعام السابق

نهاية آب			2013
2014	2013		2013
US\$ 14,537.8	US\$ 10,759.1	الاحتياطيات الأجنبية للبنك المركزي *	US\$ 12,005.8
21.1٪	62.2٪		81.0٪
29,105.7	27,132.1	السيولة المحلية	27,363.4
6.4٪	8.8٪		9.7٪
19,194.4	18,620.1	التسهيلات الائتمانية	18,939.7
1.3٪	4.4٪		6.2٪
17,250.0	16,223.7	تسهيلات القطاع الخاص (مقيم)	16,569.1
4.1٪	5.5٪		7.8٪
29,624.5	27,150.9	إجمالي ودائع العملاء	27,593.2
7.4٪	8.7٪		10.5٪
23,173.1	20,373.2	ودائع بالدينار	21,003.0
10.3٪	15.0٪		18.6٪
6,451.4	6,777.7	ودائع بالعملة الأجنبية	6,590.2
-2.1٪	-6.6٪		-9.2٪
23,592.6	21,876.4	ودائع القطاع الخاص (مقيم)	22,195.8
6.3٪	7.3٪		8.9٪
19,018.2	17,143.0	ودائع بالدينار	17,646.1
7.8٪	13.6٪		17.0٪
4,574.4	4,733.4	ودائع بالعملة الأجنبية	4,549.7
0.5٪	10.7٪		-14.2٪

* : باستثناء احتياطيات الذهب وحقوق السحب الخاصة
المصدر: البنك المركزي الأردني/ النشرة الإحصائية الشهرية.

الاحتياطيات الأجنبية



ارتفعت الاحتياطيات الأجنبية لدى البنك المركزي في نهاية شهر آب من عام 2014 بمقدار 2,532.0 مليون دولار (21.1%) عن مستواها المسجل في نهاية عام 2013 لتبلغ 14,537.8 مليون دولار، وهذا المستوى من الاحتياطيات يكفي لتغطية مستوردات المملكة من السلع والخدمات لنحو 7.5 شهراً.

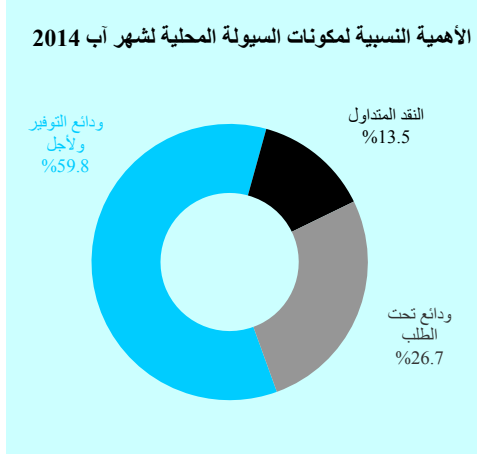
السيولة المحلية (M2)

ارتفعت السيولة المحلية في نهاية شهر آب من عام 2014 بمقدار 1,742.3 مليون دينار (6.4%) عن مستواها في نهاية عام 2013 لتبلغ 29,105.7 مليون دينار، بالمقارنة مع ارتفاع مقداره 2,187.0 مليون دينار (8.8%) خلال نفس الفترة من عام 2013.

وبمقارنة تطورات مكونات السيولة المحلية والعوامل المؤثرة عليها في نهاية شهر آب من عام 2014 مع نهاية عام 2013، يلاحظ الآتي:

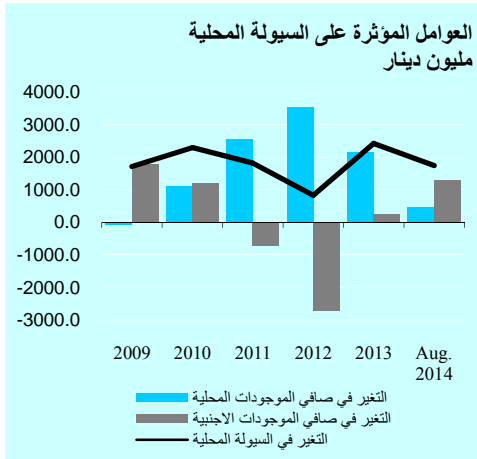
● مكونات السيولة

- ارتفعت الودائع في نهاية شهر آب من عام 2014 بمقدار 1,414.8 مليون دينار (6.0%) عن مستواها في نهاية عام 2013 لتصل إلى 25,171.6 مليون دينار، وذلك بالمقارنة مع ارتفاع مقداره 1,717.2 مليون دينار (7.9%) خلال الفترة المقابلة من عام 2013.



- ارتفع النقد المتداول في نهاية شهر آب من عام 2014 بمقدار 327.5 مليون دينار (9.1٪) عن مستواه المسجل في نهاية عام 2013 ليبلغ 3,934.1 مليون دينار، وذلك بالمقارنة مع ارتفاع مقداره 469.9 مليون دينار (14.6٪) خلال الفترة المماثلة من العام السابق.

العوامل المؤثرة على السيولة المحلية



- ارتفع بند صافي الموجودات المحلية للجهاز المصرفي في نهاية شهر آب من عام 2014 بمقدار 464.1 مليون دينار (2.3٪) عن مستواه في نهاية عام 2013، مقابل ارتفاع قدره 2,270.3 مليون دينار (12.4٪) خلال نفس

الفترة من عام 2013. وقد جاء هذا الارتفاع محصلة لارتفاع بند صافي الموجودات المحلية لدى البنوك المرخصة بمقدار 1,746.0 مليون دينار (7.0٪)، وانخفاضه لدى البنك المركزي بمقدار 1,282.0 مليون دينار (28.3٪).

– ارتفع بند صافي الموجودات الأجنبية للجهاز المصرفي في نهاية شهر آب من عام 2014 بمقدار 1,278.2 مليون دينار (18.5%) عن مستواه في نهاية عام 2013، مقارنة مع انخفاض مقداره 83.2 مليون دينار (1.2%) خلال الفترة المماثلة من عام 2013. وقد تأتي ذلك محصلة لارتفاع هذا البند لدى البنك المركزي بمقدار 1,681.1 مليون دينار (19.8%)، وانخفاضه لدى البنوك المرخصة بمقدار 402.9 مليون دينار (25.8%).

العوامل المؤثرة على السيولة المحلية

مليون دينار

نهاية آب			2013
2014	2013		
8,201.6	6,582.3	الموجودات الأجنبية (صافي)	6,923.4
10,168.5	7,785.5	البنك المركزي	8,487.4
1,966.9	-1,203.2	البنوك المرخصة	-1,564.0
20,904.1	20,549.9	الموجودات المحلية (صافي)	20,440.0
-5,810.5	-3,776.6	البنك المركزي، منها:	-4,528.6
1,251.4	1,353.4	الديون على القطاع العام (صافي)	1,244.3
-7,084.1	-5,150.3	أخرى (صافي)	-5,793.5
26,714.6	24,326.5	البنوك المرخصة	24,968.6
9,381.4	9,710.4	الديون على القطاع العام (صافي)	9,714.8
17,794.0	16,873.6	الديون على القطاع الخاص	17,201.9
-460.8	-2,257.5	أخرى (صافي)	-1,948.1
29,105.7	27,132.2	السيولة المحلية (M2)	27,363.4
3,934.1	3,684.9	النقد المتداول	3,606.6
25,171.6	23,447.3	الودائع، منها:	23,756.8
4,667.1	4,841.2	بالعملات الأجنبية	4,635.2

◦ : تشمل على شهادات الإيداع بالدينار.
المصدر: البنك المركزي الأردني / النشرة الإحصائية الشهرية.

■ هيكل أسعار الفائدة

■ أسعار الفائدة على أدوات السياسة النقدية:

أسعار الفائدة على أدوات السياسة النقدية نهاية الفترة			نسبة مئوية	
آب				
2014	2013	2013		
4.25	4.75	4.50	إعادة الخصم	
4.00	4.50	4.25	اتفاقيات إعادة الشراء	
2.75	3.75	3.50	نافذة الإيداع	
3.00	4.00	3.75	عمليات إعادة الشراء لأجل أسبوع	
3.00	4.00	3.75	عمليات إعادة الشراء لأجل شهر	

المصدر: البنك المركزي الأردني / النشرة الإحصائية الشهرية.

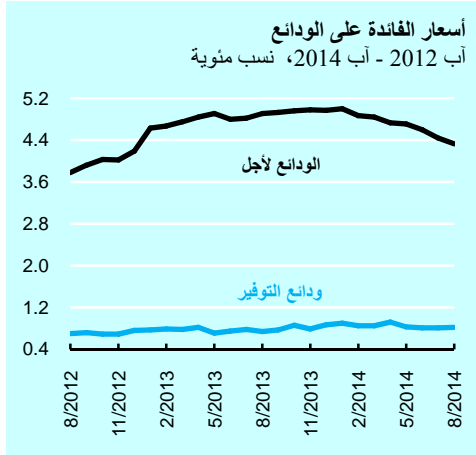
◆ قام البنك المركزي بتاريخ 2014/6/25 بتخفيض أسعار الفائدة على نافذة الإيداع واتفاقيات إعادة الشراء لأجل أسبوع أو أكثر بمقدار 50 نقطة أساس، والإبقاء على سعر فائدة الأدوات الأخرى دون تغيير. وعليه أصبحت أسعار الفائدة على أدوات السياسة النقدية على النحو التالي:

- سعر إعادة الخصم: 4.25%.
 - سعر فائدة اتفاقيات إعادة الشراء لليلة واحدة: 4.00%.
 - سعر فائدة نافذة الإيداع لليلة واحدة: 2.75%.
 - سعر فائدة عمليات إعادة الشراء لأجل اسبوع أو أكثر 3.00%.
- ◆ ويهدف هذا التخفيض إلى الاسهام في حفز النمو الاقتصادي من خلال توفير الائتمان لأنشطة القطاع الخاص المختلفة وتعزيز الاستثمار.

■ أسعار الفائدة في السوق المصرفي:

◆ أسعار الفائدة على الودائع:

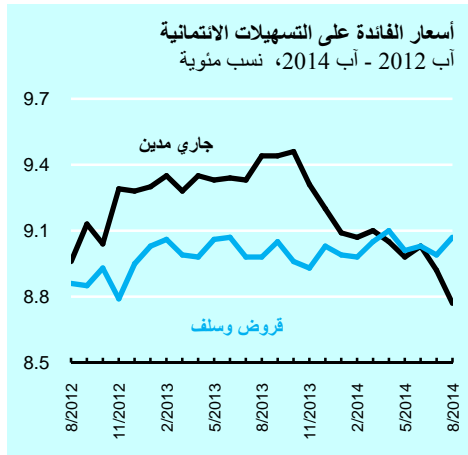
- الودائع لأجل: انخفض الوسط المرجح لأسعار الفائدة على الودائع لأجل في نهاية شهر آب 2014 بمقدار 11 نقطة أساس عن مستواه في نهاية الشهر السابق ليبلغ 4.33%، لينخفض بذلك عن مستواه المسجل في نهاية عام 2013 بمقدار 64 نقطة أساس.



- ودائع التوفير: ارتفع الوسط المرجح لأسعار الفائدة على ودائع التوفير في نهاية شهر آب 2014 بمقدار نقطة أساس واحدة عن مستواه المسجل في نهاية الشهر السابق ليبلغ 0.82٪، لينخفض بذلك عن مستواه المسجل في نهاية عام 2013 بمقدار 5 نقاط أساس.

- ودائع تحت الطلب: انخفض الوسط المرجح لأسعار الفائدة على الودائع تحت الطلب في نهاية شهر آب 2014 بمقدار نقطة أساس واحدة عن مستواه المسجل في نهاية الشهر السابق ليبلغ 0.55٪، ليرتفع بذلك عن مستواه المسجل في نهاية عام 2013 بمقدار 17 نقطة أساس.

◆ أسعار الفائدة على التسهيلات:



- الجاري مدين: انخفض الوسط المرجح لأسعار الفائدة على الجاري مدين في نهاية شهر آب 2014 بمقدار 15 نقطة أساس عن مستواه المسجل في نهاية الشهر السابق ليبلغ 8.77٪، لينخفض بذلك عن مستواه

المسجل في نهاية عام 2013 بمقدار 43 نقطة أساس.

أسعار الفائدة على الودائع والتسهيلات لدى البنوك المرخصة (%)				
التغيير/ نقطة أساس	آب			2013
	2014	2013		
السودائع				
	0.55	0.41	تحت الطلب	0.38
17	0.82	0.74	توفير	0.87
-5	4.33	4.91	لأجل	4.97
-64	التسهيلات الائتمانية			
	10.17	9.33	كمبيالات واسناد مخصومة	10.13
4	9.07	8.98	قروض وسلف	9.03
4	8.77	9.44	جاري مدين	9.20
-43	8.74	8.85	الإقراض لأفضل العملاء	8.85
-11	المصدر: البنك المركزي الأردني / النشرة الإحصائية الشهرية.			

- الكمبيالات والاسناد المخصومة: ارتفع الوسط المرجح لأسعار الفائدة على الكمبيالات والاسناد المخصومة في نهاية شهر آب 2014 بمقدار 44 نقطة أساس عن مستواه المسجل في نهاية الشهر السابق ليبلغ 10.17٪، ليرتفع بذلك عن مستواه المسجل في نهاية عام 2013 بمقدار 4 نقاط أساس.

- القروض والسلف: ارتفع الوسط المرجح لأسعار الفائدة على القروض والسلف في نهاية شهر آب 2014 عن مستواه المسجل في نهاية الشهر السابق بمقدار 8 نقاط أساس ليبلغ 9.07٪، ليرتفع بذلك عن مستواه المسجل في نهاية عام 2013 بمقدار 4 نقاط أساس.
- بلغ أدنى سعر فائدة إقراض لأفضل العملاء في نهاية شهر آب 2014 ما نسبته 8.74٪ مسجلاً بذلك انخفاضاً مقداره 11 نقاط أساس عن مستواه في نهاية عام 2013.
- ونتيجة لهذه التطورات، ارتفع هامش سعر الفائدة مقاساً بالفرق ما بين أسعار الفائدة على "القروض والسلف" والودائع لأجل في نهاية شهر آب 2014 بمقدار 68 نقطة أساس مقارنة مع نهاية عام 2013، ليبلغ ما مقداره 474 نقطة أساس.

التسهيلات الائتمانية الممنوحة من البنوك المرخصة

- ارتفع إجمالي التسهيلات الائتمانية الممنوحة من البنوك المرخصة في نهاية شهر آب من عام 2014 ما مقداره 254.7 مليون دينار، أو ما نسبته (1.3٪) عن مستواه المسجل في نهاية عام 2013، بالمقارنة مع ارتفاع بلغ 790.3 مليون دينار (4.4٪) خلال نفس الفترة من عام 2013.

■ وعلى صعيد توزيع التسهيلات الائتمانية وفقاً للنشاط الاقتصادي خلال شهر آب من عام 2014، يلاحظ بأن الارتفاع في التسهيلات الائتمانية قد تركز، بشكل رئيس، في التسهيلات الممنوحة تحت بند "أخرى"، والذي يمثل في غالبيته تسهيلات ممنوحة للأفراد، بمقدار 622.1 مليون دينار (15.0٪)، وكذلك التسهيلات الممنوحة لقطاع الإنشاءات بمقدار 78.6 مليون دينار (1.9٪) وقطاع الزراعة بمقدار 61.0 مليون دينار (25.9٪)، وذلك مقارنة بمستوياتها المسجلة في نهاية عام 2013. في حين انخفضت التسهيلات الممنوحة لقطاع التجارة العامة بمقدار 409.3 مليون دينار (10.4٪)، وكذلك التسهيلات الممنوحة لقطاع الخدمات والمرافق العامة بمقدار 211.4 مليون دينار (9.7٪).

■ أما على صعيد توزيع التسهيلات الائتمانية وفقاً للجهة المقترضة في نهاية شهر آب من عام 2014، فقد تركز الارتفاع في التسهيلات الممنوحة للقطاع الخاص (مقيم) بحوالي 680.9 مليون دينار (4.1٪)، والمؤسسات العامة بمقدار 52.8 مليون دينار (16.5٪). في حين انخفضت التسهيلات الممنوحة للقطاع الخاص (غير مقيم) بمقدار 336.0 مليون دينار (41.1٪) وكذلك التسهيلات الممنوحة للحكومة المركزية بمقدار 141.7 مليون دينار (11.6٪) والمؤسسات المالية غير المصرفية بمقدار 1.4 مليون دينار (14.7٪)، وذلك عن مستوياتها المسجلة في نهاية عام 2013.

□ الودائع لدى البنوك المرخصة

■ بلغ رصيد إجمالي الودائع لدى البنوك المرخصة في نهاية شهر آب من عام 2014 ما مقداره 29,624.5 مليون دينار، مرتفعاً بمقدار 2,031.3 مليون دينار (7.4٪) عن مستواه المسجل في نهاية عام 2013، وذلك مقابل ارتفاع بلغ 2,181.3 مليون دينار (8.7٪) خلال الفترة المماثلة من عام 2013.

■ وقد جاء الارتفاع في رصيد إجمالي الودائع في نهاية شهر آب من عام 2014 نتيجة لارتفاع كل من ودايع القطاع الخاص (مقيم) بمقدار 1,396.8 مليون دينار (6.3٪)، وودائع القطاع الخاص (غير مقيم) بمقدار 302.0 مليون دينار (9.7٪)، وودائع القطاع العام (الحكومة المركزية + المؤسسات العامة) بمقدار 229.3 مليون دينار (11.4٪)، إضافةً إلى ارتفاع الودائع لدى المؤسسات المالية غير المصرفية بمقدار 103.2 مليون دينار (37.1٪).

■ وبالنظر إلى تطورات الودائع في نهاية شهر آب 2014، وفقاً لنوع العملة، يلاحظ ارتفاع الودائع بالدينار بمقدار 2,170.1 مليون دينار (10.3٪)، وانخفاض الودائع بالعملات الأجنبية بمقدار 138.8 مليون دينار (2.1٪)، وذلك عن مستواهما المسجل في نهاية عام 2013.

□ بورصة عمان

أظهرت مؤشرات بورصة عمان تبايناً في أدائها في نهاية شهر آب من عام 2014 بالمقارنة مع مستوياتها المسجلة في عام 2013. وفيما يلي أبرز التطورات على هذه المؤشرات:

■ حجم التداول:

ارتفع حجم التداول خلال شهر آب من عام 2014 بمقدار 18.7 مليون دينار (18.1٪) عن مستواه المسجل في نهاية الشهر السابق ليصل إلى 122.2 مليون دينار، مقابل انخفاض قدره 43.6 مليون دينار (28.1٪) خلال نفس الشهر من العام السابق. أما خلال الثمانية شهور الأولى من عام 2014، فقد بلغ حجم التداول ما مقداره 1,543.0 مليون دينار، مسجلاً بذلك انخفاضاً قدره 1,484.3 مليون دينار (49.0٪) عن مستواه المسجل خلال نفس الفترة من عام 2013.

■ عدد الأسهم:

ارتفع عدد الأسهم المتداولة خلال شهر آب من عام 2014 بواقع 20.0 مليون سهم (21.0٪) عن مستواه في نهاية الشهر السابق ليصل إلى 115.4 مليون سهم، بالمقارنة مع انخفاض قدره 36.0 مليون سهم (24.3٪) خلال نفس الشهر من العام السابق. أما خلال الثمانية شهور الأولى من عام 2014، فقد بلغ عدد الأسهم المتداولة نحو 1,526.1 مليون سهم، بالمقارنة مع 2,030.3 مليون سهم تم تداولها خلال نفس الفترة من العام السابق وذلك بانخفاض قدره 504.2 مليون سهم (24.8٪).

■ الرقم القياسي العام لأسعار الأسهم:

الرقم القياسي العام لأسعار الأسهم المرجح بالأسهم الحرة وفقاً للقطاع

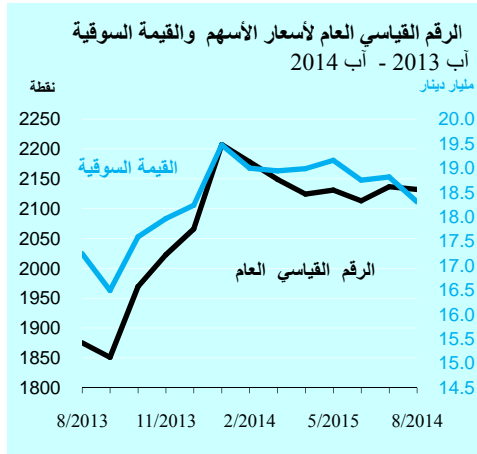
آب		الرقم القياسي العام	2013
2014	2013		
2,131.9	1,875.0	2,065.8	
2,907.0	2,393.1	2,703.9	القطاع المالي
1,902.1	1,929.4	1,964.9	قطاع الصناعة
1,635.5	1,488.8	1,664.8	قطاع الخدمات

المصدر: بورصة عمان.

شهد الرقم القياسي العام لأسعار الأسهم مرجحاً بالأسهم الحرة في نهاية شهر آب من عام 2014 انخفاضاً قدره 4.7 نقطة (0.2%) عن مستواه المسجل في نهاية الشهر السابق ليصل إلى 2,131.9 نقطة، بالمقارنة مع انخفاض

بلغ 81.5 نقطة (4.2%) خلال نفس الشهر من عام 2013. أما خلال الثمانية شهور الأولى من عام 2014، فقد ارتفع الرقم القياسي لأسعار الأسهم بما مقداره 66.1 نقطة (3.2%) عن مستواه المسجل في نهاية عام 2013، مقابل انخفاض قدره 82.6 نقطة (4.2%) خلال الفترة المماثلة من العام السابق. وقد جاء هذا الارتفاع محصلة لارتفاع الرقم القياسي لأسعار أسهم القطاع المالي بمقدار 203.1 نقطة (7.5%)، وانخفاض أسعار أسهم كل من قطاع الصناعة بمقدار 62.8 نقطة (3.2%)، وقطاع الخدمات بمقدار 29.3 نقطة (1.8%)، وذلك عن مستوياتها المسجلة في نهاية عام 2013.

■ القيمة السوقية للأسهم:



بلغت القيمة السوقية للأسهم المدرجة في بورصة عمان في نهاية شهر آب من عام 2014 ما مقداره 18.3 مليار دينار، منخفضة بمقدار 509.2 مليون دينار (2.7%) عن مستواها المسجل في نهاية الشهر السابق، مقابل انخفاض بلغ 976.2 مليون

دينار (5.4%) خلال نفس الشهر من عام 2013. أما خلال الثمانية شهور الأولى من عام 2014، فقد ارتفعت القيمة السوقية بمقدار 72.5 مليون دينار (0.4%) عن مستواها المسجل في نهاية عام 2013، مقارنة مع انخفاض بلغ 1.9 مليار دينار (9.9%) خلال نفس الفترة من العام السابق.

■ صافي استثمار غير الأردنيين:

مؤشرات التداول في بورصة عمان مليون دينار			
أب			
2014	2013	2013	
122.2	111.6	3,027.3	حجم التداول
5.8	6.2	12.4	معدل التداول اليومي
18,306.1	17,243.2	18,233.5	القيمة السوقية
115.4	112.0	2,705.8	الأسهم المتداولة (مليون سهم)
5.4	2.4	146.9	صافي استثمار غير الأردنيين
22.2	16.9	939.5	شراء
16.8	14.5	792.6	بيع

المصدر: بورصة عمان.

شهد صافي استثمار غير الأردنيين في بورصة عمان خلال شهر آب من عام 2014 تدفقاً موجباً بلغ 5.4 مليون دينار، مقارنة بتدفق موجب قدره 2.4 مليون دينار خلال نفس الشهر من عام 2013. وقد بلغت قيمة الأسهم المشتراة من قبل المستثمرين غير الأردنيين خلال شهر آب من عام 2014 ما قيمته 22.2 مليون دينار، في حين بلغت قيمة الأسهم المباعة 16.8 مليون دينار. أما خلال الثمانية

شهور الأولى من عام 2014، فقد سجل صافي استثمار غير الأردنيين في البورصة تدفقاً سالباً قدره 28.2 مليون دينار، مقارنة بتدفق موجب قدره 120.6 مليون دينار خلال الفترة المماثلة من عام 2013.

ثانياً: الإنتاج والأسعار والتشغيل

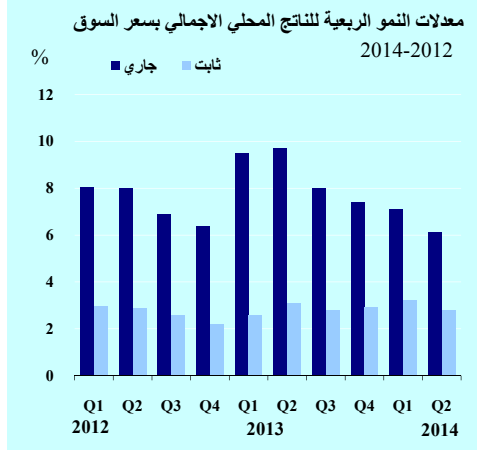
الخلاصة

- نما الناتج المحلي الإجمالي GDP بأسعار السوق الثابتة خلال الربع الثاني من عام 2014 بنسبة 2.8٪، وذلك مقابل نمو نسبته 3.1٪ خلال نفس الربع من عام 2013. فيما نما GDP بأسعار السوق الجارية بنسبة 6.1٪ خلال الربع الثاني من عام 2014 مقابل نمو نسبته 9.7٪ خلال نفس الربع من عام 2013.
- وعليه، نما GDP بأسعار السوق الثابتة خلال النصف الأول من عام 2014 بنسبة 3.0٪، مقابل نمو نسبته 2.8٪ خلال ذات الفترة من عام 2013. بينما نما GDP بأسعار السوق الجارية بنسبة 6.6٪ مقابل 9.6٪ خلال النصف الأول من عام 2013.
- انخفض معدل التضخم، مقاساً بالرقم القياسي لأسعار المستهلك CPI، خلال الشهور الثمانية الأولى من عام 2014 إلى 3.2٪ مقابل 6.2٪ خلال نفس الفترة من عام 2013.
- انخفض معدل البطالة خلال الربع الثاني من عام 2014 إلى 12.0٪ (10.4٪ للذكور و 20.1٪ للإناث)، وذلك مقابل 12.6٪ (10.3٪ للذكور و 22.4٪ للإناث) خلال نفس الربع من عام 2013، بينما بلغ معدل البطالة بين حملة الشهادات الجامعية (بكالوريوس فأعلى) ما نسبته 16.6٪.

تطورات الناتج المحلي الإجمالي (GDP)

معدلات النمو الربعية للناتج المحلي الإجمالي 2013-2014 نسب مئوية					
العام كاملاً	الربع الرابع	الربع الثالث	الربع الثاني	الربع الأول	
2013					
	2.8	2.9	3.1	2.6	GDP بالأسعار الثابتة
	8.6	7.4	8.0	9.5	GDP بالأسعار الجارية
2014					
	-	-	2.8	3.2	GDP بالأسعار الثابتة
	-	-	6.1	7.1	GDP بالأسعار الجارية

المصدر: دائرة الإحصاءات العامة.



سجل الناتج المحلي الإجمالي نمواً بأسعار السوق الثابتة خلال النصف الأول من عام 2014 نسبته 3.0٪، مقابل نمو نسبته 2.8٪ خلال نفس الفترة من عام 2013. ويأتي ذلك بالرغم من استمرار تداعيات الربع العربي والاضطرابات في المنطقة التي ما زالت تلقي بظلالها على الاقتصاد الأردني وفي مختلف القطاعات. وباستبعاد بند صافي الضرائب على المنتجات (والذي شهد نمواً نسبته 3.2٪)، فإن GDP بأسعار الأساس الثابتة يسجل نمواً نسبته 2.9٪ خلال النصف الأول من عام 2014 مقابل نمو نسبته 2.8٪ خلال نفس الفترة من عام 2013. أما GDP مقاساً بأسعار السوق الجارية، فقد نما بنسبة 6.6٪ بالمقارنة

مع نمو نسبته 9.6٪ خلال النصف الأول من عام 2013. وقد انخفض النمو المسجل في GDP بأسعار السوق الجارية نتيجة تباطؤ المستوى العام للأسعار مقاساً بمخفض GDP والذي نما بنسبة 3.5٪ مقابل 6.6٪ خلال النصف الأول من عام 2013؛ وذلك انعكاساً لتلاشي أثر قرار تحرير أسعار المشتقات النفطية على الاقتصاد الوطني.

ومن أبرز القطاعات التي ساهمت في النمو الاقتصادي خلال النصف الأول من عام 2014 "خدمات المال والتأمين والعقارات" (0.7 نقطة مئوية)، "التجارة والمطاعم والفنادق" (0.4 نقطة مئوية)، "النقل والتخزين والاتصالات" (0.3 نقطة مئوية)، والصناعات التحويلية (0.3 نقطة مئوية)، والإنشاءات (0.2 نقطة مئوية) و"الكهرباء والمياه" (0.2 نقطة مئوية). وقد شكلت هذه القطاعات مجتمعة ما نسبته 68.1% من النمو الحقيقي المسجل خلال النصف الأول من عام 2014.

وقد شهدت كافة القطاعات الاقتصادية خلال النصف الأول من عام 2014 نمواً حقيقياً بمعدلات متباينة؛ حيث سجلت بعض القطاعات نمواً بوتيرة متسارعة، أبرزها قطاع "التجارة والمطاعم والفنادق" الذي نما بنسبة 4.2%، و"الكهرباء والمياه" (8.1%)، والصناعات الاستخراجية (4.3%)، و"منتجات الخدمات الحكومية" (2.2%)، والزراعة (0.8%).

معدل النمو في الناتج المحلي الإجمالي بأسعار السوق الثابتة خلال النصف الأول من عامي 2013-2014، نسبة مئوية		
2014	2013	
0.8	-0.6	الزراعة
4.3	-5.1	الصناعات الاستخراجية
1.6	1.9	الصناعات التحويلية
8.1	-2.1	الكهرباء والمياه
4.6	8.8	الإنشاءات
4.2	3.7	تجارة الجملة والتجزئة والمطاعم والفنادق
2.2	3.5	النقل والتخزين والاتصالات
3.3	3.9	خدمات المال والتأمين والعقارات وخدمات الأعمال
5.3	6.7	خدمات اجتماعية وشخصية
2.2	1.5	منتجات الخدمات الحكومية
6.6	7.0	منتجات الخدمات الخاصة التي لا تهدف الربح
0.1	0.1	الخدمات المنزلية
3.0	2.8	الناتج المحلي الإجمالي بأسعار السوق الثابتة

المصدر: دائرة الإحصاءات العامة.

المؤشرات القطاعية الجزئية

- سجل الرقم القياسي العام لكميات الإنتاج الصناعي نمواً طفيفاً بلغت نسبة 0.1% خلال الشهور السبعة الأولى من عام 2014 بالمقارنة مع نمو نسبته 1.4% خلال نفس الفترة من عام 2013. وقد جاء ذلك محصلة لما يلي:
- ◆ ارتفاع الرقم القياسي لكميات إنتاج الصناعات الاستخراجية بنسبة 5.7% (بالمقارنة مع تراجع نسبته 4.7% خلال نفس الفترة من عام 2013)، ويعزى ذلك إلى نمو الرقم القياسي لإنتاج كلاً من الفوسفات بنسبة 9.5% والبوتاس بنسبة 3.3%.
- ◆ نمو الرقم القياسي لإنتاج الكهرباء بنسبة 13.4% (بالمقارنة مع تراجع نسبته 9.8% خلال نفس الفترة من عام 2013)، وذلك بسبب زيادة طلب الصناعات الاستخراجية على الكهرباء.
- ◆ تراجع الرقم القياسي لكميات إنتاج الصناعات التحويلية بنسبة 1.5% بالمقارنة مع نمو نسبته 3.1% خلال نفس الفترة من عام 2013، وذلك محصلة لتراجع عدد من البنود المشكّلة لهذا المؤشر، أبرزها بند "المنتجات الكيماوية" (6.4%) و"المنتجات الغذائية والمشروبات" (3.3%) من جهة، ونمو عدد من البنود أبرزها منتجات التبغ (8.9%)، و"الاسمنت والجير والجبس" (6.4%) من جهة أخرى.
- نمو كميات البضائع المصدرة والواردة من خلال ميناء العقبة بنسبة 7.3% خلال الشهور السبعة الأولى من عام 2014، بالمقارنة مع تراجع نسبته 16.7% خلال نفس الفترة من عام 2013.
- تراجع عدد المسافرين على متن الملكية الأردنية بنسبة 1.5% خلال الشهور الثمانية الأولى من عام 2014، بالمقارنة مع تراجع نسبته 2.3% خلال نفس الفترة من عام 2013.
- تراجع الكميات المشحونة على متن الملكية الأردنية بنسبة 5.1% خلال الشهور الثمانية الأولى من عام 2014 بالمقارنة مع تراجع نسبته 8.4% خلال نفس الفترة من عام 2013.
- نمو المساحات المرخصة للبناء بنسبة 7.3% خلال الشهور السبعة الأولى من عام 2014 بالمقارنة مع نمو نسبته 6.9% خلال نفس الفترة من عام 2013.
- نمو عدد المغادرين بنسبة 1.2% خلال الشهور الثمانية الأولى من عام 2014 بالمقارنة مع تراجع نسبته 14.7% خلال نفس الفترة من عام 2013.

معدلات نمو المؤشرات القطاعية الجزئية

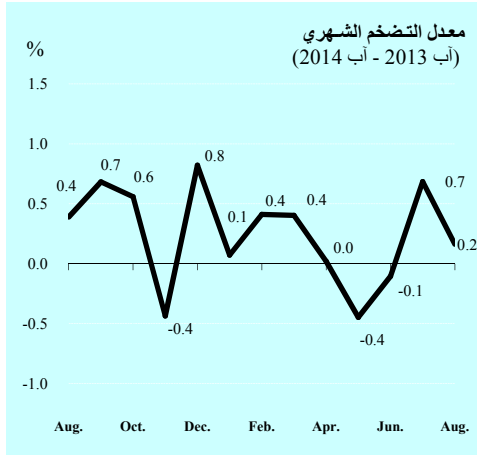
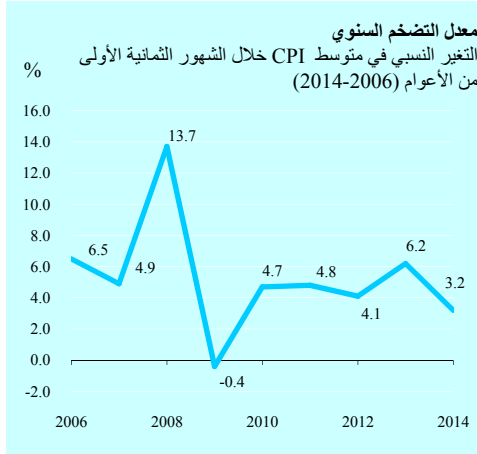
نسب مئوية

2014	الفترة المتاحة	2013	المؤشر	2013
0.1	كانون ثاني-تموز	1.4	الرقم القياسي لكميات الإنتاج الصناعي	1.6
-1.5		3.1	الرقم القياسي لكميات إنتاج الصناعات التحويلية	3.3
-3.3		9.1	المنتجات الغذائية والمشروبات	5.0
8.9		24.6	منتجات التبغ	29.8
-3.6		-20.0	المنتجات النفطية المكررة	-10.8
6.4		-25.7	الإسمنت والجير والجص	-17.7
-4.4		-12.7	الحديد والصلب	-13.8
-6.4		13.1	المنتجات الكيماوية	14.2
5.7		-4.7	الرقم القياسي لكميات إنتاج الصناعات الاستخراجية	-11.5
9.5		-8.1	الفوسفات	-15.7
3.3		0.9	البوتاس	-5.2
13.4		-9.8	الرقم القياسي لإنتاج الكهرباء	-4.5
7.3		6.9	المساحات المرخصة للبناء	8.4
7.3		-16.7	كميات البضائع المصدرة والواردة من خلال ميناء العقبة	-15.7
1.2		كانون ثاني-آب	-14.7	عدد المغادرين
-1.5	-2.3		عدد المسافرين على متن الملكية الأردنية	-3.7
-5.1	-8.4		الكميات المشحونة على متن الملكية الأردنية	-9.5

• احتسبت استناداً إلى البيانات المستقاة من المصادر التالية:

- دائرة الإحصاءات العامة.
- البنك المركزي الأردني / النشرة الإحصائية الشهرية.
- الملكية الأردنية.

□ الأسعار



بلغ معدل التضخم، مقاساً بالتغير

النسبي في الرقم القياسي لاسعار المستهلك

(CPI)، خلال الثمانية الشهور الأولى من

عام 2014 ما نسبته 3.2٪ بالمقارنة مع

6.2٪ خلال نفس الفترة من عام 2013.

وقد تأثر المستوى العام للأسعار خلال

الشهور الثمانية الأولى من العام الحالي

بالارتفاع في أسعار عدد من البنود المكونة

لسلة CPI، أبرزها بند "التبغ والسجائر"

وبند الايجارات، بالإضافة إلى بند الملابس

والتعليم. إذ ساهمت هذه البنود مجتمعة

برفع معدل التضخم بمقدار 2.3 نقطة

مئوية مقابل 0.7 نقطة مئوية خلال نفس

الفترة من العام الماضي.

وشهد المستوى العام للأسعار خلال شهر آب 2014 ارتفاعاً بنسبة 0.2٪ بالمقارنة مع

الشهر السابق (تموز 2014)، ويعزى هذا الارتفاع إلى زيادة أسعار بعض البنود، أبرزها:

الخضروات، و"الألبان ومنتجاتها والبيض" إلى جانب بند الأحذية.

وفيما يلي عرضٌ موجزٌ لأبرز تطورات أسعار المجموعات المكونة لسلة CPI خلال الشهور الثمانية الأولى من عام 2014 بالمقارنة مع نفس الفترة من عام 2013:

- مجموعة المواد الغذائية، تشكل هذه المجموعة الوزن الأكبر في سلة CPI (36.6٪). وقد شهدت أسعار هذه المجموعة ارتفاعاً بنسبة 1.8٪ بالمقارنة مع ارتفاع نسبته 4.0٪ خلال نفس الفترة من عام 2013. وبذلك، أسهمت هذه المجموعة بمقدار 0.6 نقطة مئوية في معدل التضخم. ويعزى ارتفاع أسعار مجموعة المواد الغذائية إلى زيادة أسعار معظم البنود المكونة لها وخصوصاً بند "التبغ والسجائر" بنسبة 13.5٪، وذلك تبعاً لقرار الحكومة القاضي بزيادة الضريبة على التبغ والسجائر اعتباراً من شباط 2014، إلى جانب ارتفاع بند "البقول الجافة والمعلبة" (5.8٪)، والفواكه (4.2٪). وفي المقابل، انخفضت أسعار كلاً من "الزيوت والدهون" (0.9٪)، و"اللحوم والدواجن" (0.5٪) والخضروات (0.2٪).
- مجموعة الملابس والأحذية (5.0٪ من سلة CPI). ارتفعت أسعار هذه المجموعة بنسبة 10.1٪ بالمقارنة مع ارتفاع نسبته 5.1٪ خلال نفس الفترة من عام 2013، مساهمة بذلك بنحو 0.5 نقطة مئوية في معدل التضخم. وتعزى الزيادة في أسعار هذه المجموعة إلى ارتفاع أسعار الملابس بنسبة 10.4٪، وذلك في ضوء قرار الحكومة القاضي برفع الرسوم الجمركية على الملابس اعتباراً من أيلول 2013. هذا إلى جانب ارتفاع أسعار الأحذية بنسبة 8.9٪.
- مجموعة المساكن (26.8٪ من سلة CPI). ارتفعت أسعار هذه المجموعة بنسبة 4.0٪ بالمقارنة مع ارتفاع نسبته 9.1٪ خلال نفس الفترة من عام 2013، لتسهم بذلك بمقدار 1.1 نقطة مئوية في معدل التضخم. وقد تأثرت أسعار هذه المجموعة بالارتفاع في أسعار بند "الإيجارات" بنسبة 7.2٪، متأثراً بزيادة الطلب الناجم عن تدفق اللاجئين السوريين إلى المملكة. كما شهدت البنود الأخرى ارتفاعاً في أسعارها

وينسب متفاوتة تراوحت بين 4.5٪ لبند "مواد النظافة المنزلية" و0.1٪ لبند "ترميم المسكن والنفايات والماء".

■ مجموعة "السلع والخدمات الأخرى" (31.6٪ من سلة CPI). ارتفعت أسعار هذه المجموعة بنسبة 3.2٪ بالمقارنة مع ارتفاع نسبته 6.9٪ خلال نفس الفترة من عام 2013، لتساهم بذلك بمقدار 1.0 نقطة مئوية في معدل التضخم. وقد تأثرت الزيادة في أسعار هذه المجموعة بالارتفاع في أسعار بند التعليم وبنسبة 5.5٪، وذلك في ضوء زيادة أقساط المدارس الخاصة متأثرة بقرار تحرير أسعار المشتقات النفطية. كما شهدت معظم البنود الأخرى ارتفاعاً في أسعارها، أبرزها بند "العناية الطبية" (6.5٪)، والنقل (3.4٪).

التشغيل

■ انخفض معدل البطالة (نسبة المتعطلين إلى قوة العمل) خلال الربع الثاني من عام 2014 ليصل إلى 12.0٪ (10.4٪ للذكور و 20.1٪ للإناث) وذلك مقابل 12.6٪ (10.3٪ للذكور و 22.4٪ للإناث) خلال نفس الربع من عام 2013، بينما بلغ معدل البطالة بين حملة الشهادات الجامعية (بكالوريوس فأعلى) ما نسبته 16.6٪.

■ بلغ معدل المشاركة الاقتصادية المنقح (قوة العمل منسوبة إلى عدد السكان 15 سنة فأكثر) ما نسبته 36.6٪ (60.1٪ للذكور و 12.7٪ للإناث) خلال الربع الثاني من عام 2014، بالمقارنة مع 37.7٪ (60.9٪ للذكور و 14.1٪ للإناث) خلال نفس الربع من عام 2013.

■ بلغت نسبة المشتغلين إلى مجموع السكان 15 سنة فأكثر ما نسبته 32.2٪ خلال الربع الثاني من عام 2014، وذلك مقابل 33.0٪ خلال نفس الربع من عام 2013. وقد شكّل المشتغلون في قطاع "الإدارة العامة والدفاع والضمان الاجتماعي" ما نسبته 26.8٪ من مجموع المشتغلين، تلاه قطاع "تجارة الجملة والتجزئة" بنسبة بلغت (14.3٪)، في حين توزعت النسبة المتبقية على القطاعات الأخرى.

ثالثاً: المالية العامة

الخلاصة

- سجلت الموازنة العامة للحكومة المركزية عجزاً مالياً، بعد المنح الخارجية، مقداره 461.5 مليون دينار خلال السبعة شهور الأولى من عام 2014 مقارنة بعجز مالي بلغ 370.4 مليون دينار خلال نفس الفترة من عام 2013. وفي حال استثناء المنح الخارجية (9.329 مليون دينار)، يصل عجز الموازنة العامة إلى 791.4 مليون دينار مقارنة بعجز مقداره 842.6 مليون دينار خلال نفس الفترة من عام 2013.
- ارتفع صافي الدين العام الداخلي في نهاية تموز 2014 عن مستواه في نهاية عام 2013 بمقدار 78.0 مليون دينار ليبلغ 11,940.0 مليون دينار (46.7% من GDP).
- ارتفع الرصيد القائم للدين العام الخارجي (موازنة ومكفول) في نهاية تموز 2014 عن مستواه في نهاية عام 2013 بمقدار 1,173.2 مليون دينار ليبلغ 8,407.7 مليون دينار (32.9% من GDP).
- وعلية، بلغ صافي رصيد الدين العام بشقيه الداخلي والخارجي ما مقداره 20,347.7 مليون دينار (79.6% من GDP) في نهاية تموز 2014 مقابل 19,096.5 مليون دينار (80.0% من GDP) في نهاية عام 2013.

أداء الموازنة العامة خلال السبعة شهور الأولى من عام 2014 بالمقارنة مع نفس الفترة من العام السابق :-

الإيرادات العامة

- ارتفعت الإيرادات العامة خلال شهر تموز من عام 2014 مقارنة مع نفس الشهر من عام 2013 بمقدار 24.1 مليون دينار أو ما نسبته 4.9% لتصل إلى 519.3 مليون دينار. كما ارتفعت الإيرادات العامة خلال السبعة شهور الأولى من عام 2014 مقارنة مع نفس الفترة من عام 2013 بمقدار 339.9 مليون دينار أو ما نسبته 9.8% لتصل إلى 3,813.1 مليون دينار. وقد جاء هذا الارتفاع محصلة لارتفاع الإيرادات المحلية بمقدار 482.2 مليون دينار وانخفاض المنح الخارجية بمقدار 142.3 مليون دينار.

أبرز تطورات بنود الموازنة العامة خلال السبعة شهور الأولى من عام 2014:

(بالمليون دينار والنسب المئوية)

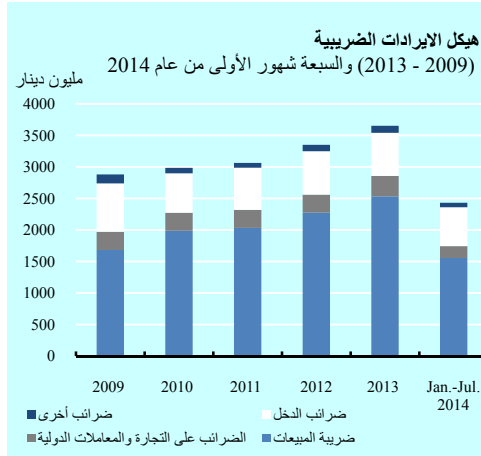
معدل النمو	كانون ثاني - تموز		معدل النمو	تموز		
	2014	2013		2014	2013	
9.8	3,813.1	3,473.2	4.9	519.3	495.2	إجمالي الإيرادات والمنح الخارجية
16.1	3,483.2	3,001.0	5.3	480.6	456.3	الإيرادات المحلية، منها:
12.6	2,432.4	2,160.7	9.6	383.7	350.2	الإيرادات الضريبية، منها:
16.0	1,554.7	1,340.8	16.6	248.3	213.0	ضريبة المبيعات
25.5	1,038.9	827.6	-8.8	95.0	104.2	الإيرادات الأخرى
-30.1	329.9	472.2	-0.5	38.7	38.9	المنح الخارجية
11.2	4,274.6	3,843.6	12.6	626.7	556.5	إجمالي الإنفاق، منها:
17.7	460.9	391.6	8.9	73.6	67.6	التفقات الرأسمالية
-	-461.5	-370.4	-	-107.4	-61.3	العجز/ الوفر المالي بعد المساعدات

المصدر: وزارة المالية/ نشرة مالية الحكومة العامة.

◆ الإيرادات المحلية

ارتفعت الإيرادات المحلية خلال السبعة شهور الأولى من عام 2014 بمقدار 482.2 مليون دينار أو ما نسبته 16.1% مقارنة مع نفس الفترة من عام 2013 لتصل إلى 3,483.2 مليون دينار. وقد جاء ذلك، بشكل رئيس، محصلة لارتفاع كل من الإيرادات الضريبية والإيرادات الأخرى بمقدار 271.7 مليون دينار و211.3 مليون دينار، على التوالي، وانخفاض الاقتطاعات التقاعدية بمقدار 0.8 مليون دينار.

• الإيرادات الضريبية



ارتفعت الإيرادات الضريبية خلال السبعة شهور الأولى من عام 2014 بمقدار 271.7 مليون دينار أو ما نسبته 12.6% مقارنة مع نفس الفترة من عام 2013 لتصل إلى 2,432.4 مليون دينار، مشكّلة بذلك ما نسبته 69.8% من إجمالي الإيرادات المحلية. وقد جاء هذا الارتفاع، بشكل رئيس، مدفوعاً

بارتفاع إيرادات الضريبة العامة على مبيعات السلع والخدمات وكذلك الضرائب على الدخل والأرباح. وفيما يلي أبرز تطورات بنود الإيرادات الضريبية:

- ارتفعت إيرادات الضريبة العامة على مبيعات السلع والخدمات بمقدار 213.9 مليون دينار أو ما نسبته 16.0% لتبلغ 1,554.7 مليون دينار، مشكّلةً بذلك 63.9% من إجمالي الإيرادات الضريبية. وقد جاء ذلك نتيجة لارتفاع معظم بنودها حيث ارتفعت ضريبة المبيعات على القطاع التجاري بمقدار 187.5 مليون دينار، وضريبة المبيعات على الخدمات بمقدار 19.6 مليون دينار، وضريبة المبيعات على السلع المستوردة بمقدار 11.3 مليون دينار، في حين انخفضت ضريبة المبيعات على السلع المحلية بمقدار 4.5 مليون دينار.
- ارتفعت الضرائب على الدخل والأرباح بمقدار 45.9 مليون دينار أو ما نسبته 8.1% لتصل إلى 616.0 مليون دينار، مشكّلةً بذلك 25.3% من إجمالي الإيرادات الضريبية. وقد جاء ذلك نتيجة لارتفاع ضرائب الدخل من الشركات والمشاريع بمقدار 34.8 مليون دينار، وارتفاع ضرائب الدخل من الأفراد بمقدار 11.1 مليون دينار.

وقد شكلت ضرائب الدخل من الشركات ما نسبته 84.3% من إجمالي الضرائب على الدخل والأرباح لتبلغ 519.4 مليون دينار (منها 267.4 مليون دينار من دخل البنوك والشركات المالية).

- ارتفعت الضرائب على التجارة والمعاملات الدولية متضمنة الرسوم والغرامات الجمركية بمقدار 5.2 مليون دينار أو ما نسبته 2.8% لتبلغ 189.1 مليون دينار، مشكلةً بذلك 7.8% من إجمالي الإيرادات الضريبية.

- ارتفعت ضريبة بيع العقار (الضرائب على المعاملات المالية) بمقدار 6.7 مليون دينار أو ما نسبته 10.2% لتصل إلى 72.6 مليون دينار، مشكلةً بذلك 3.0% من إجمالي الإيرادات الضريبية.

● الإيرادات الأخرى (الإيرادات غير الضريبية)

ارتفعت "الإيرادات الأخرى" خلال السبعة شهور الأولى من عام 2014 بمقدار 211.3 مليون دينار أو ما نسبته 25.5% لتصل إلى 1,038.9 مليون دينار. وقد جاء هذا الارتفاع، بشكل رئيس، نتيجة لارتفاع حصيلته الإيرادات المختلفة بمقدار 257.4 مليون دينار لتبلغ 385.2 مليون دينار، وكذلك ارتفاع حصيلته إيرادات بيع السلع والخدمات بمقدار 27.7 مليون دينار لتبلغ 504.4 مليون دينار، في حين انخفضت حصيلته إيرادات دخل الملكية بمقدار 73.8 مليون دينار لتبلغ 149.3 مليون دينار (منها 130.4 مليون دينار فوائض مالية للوحدات الحكومية المستقلة).

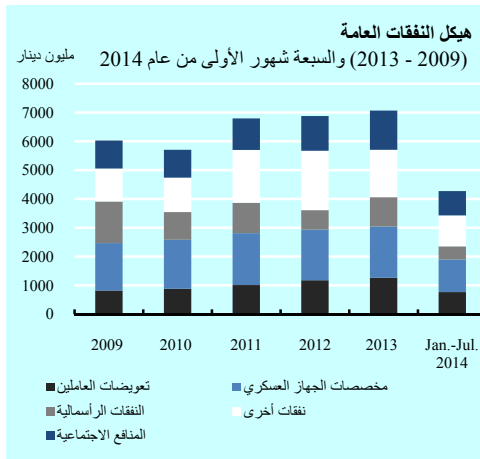
● الاقتطاعات التقاعدية

انخفضت الاقتطاعات التقاعدية خلال السبعة شهور الأولى من عام 2014 بمقدار 0.8 مليون دينار لتبلغ 11.9 مليون دينار.

◆ المنح الخارجية

انخفضت المنح الخارجية خلال السبعة شهور الأولى من عام 2014 بمقدار 142.3 مليون دينار، لتبلغ 329.9 مليون دينار.

■ إجمالي الإنفاق



شهدت النفقات العامة خلال شهر تموز من عام 2014 ارتفاعاً مقداره 70.2 مليون دينار أو ما نسبته 12.6% مقارنة مع نفس الشهر من العام الماضي لتبلغ 626.7 مليون دينار. كما شهدت النفقات العامة خلال السبعة شهور الأولى من عام 2014 ارتفاعاً مقداره 431.0 مليون دينار أو ما نسبته 11.2% لتبلغ

4,274.6 مليون دينار. وقد جاء هذا الإرتفاع نتيجة لارتفاع النفقات الجارية بنسبة 10.5% والنفقات الرأسمالية بنسبة 17.7%.

◆ النفقات الجارية

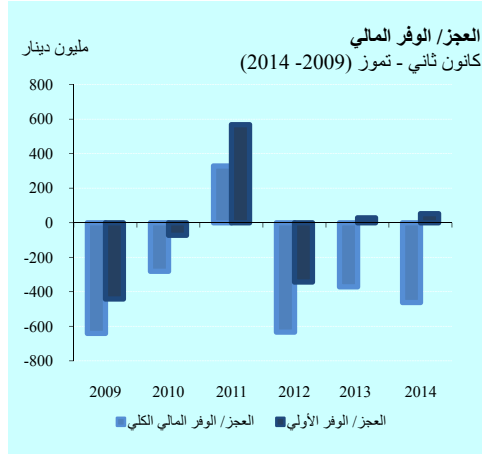
ارتفعت النفقات الجارية خلال السبعة شهور الأولى من عام 2014 بمقدار 361.7 مليون دينار أو ما نسبته 10.5% لتصل إلى 3,813.7 مليون دينار. وقد جاء ذلك نتيجة لارتفاع جميع بنودها، حيث ارتفعت مخصصات الجهاز العسكري بمقدار 65.9 مليون دينار لتبلغ 1,127.7 مليون دينار مشكلة ما نسبته 29.6% من إجمالي النفقات الجارية، كما ارتفع بند المنافع الاجتماعية بمقدار 78.4 مليون دينار ليصل إلى 849.5 مليون دينار مشكلاً ما نسبته 22.3% من إجمالي النفقات الجارية، وكذلك ارتفعت تعويضات العاملين في الجهاز المدني (الرواتب والأجور ومساهمات الضمان الاجتماعي) بمقدار 35.8 مليون دينار لتبلغ 766.7 مليون دينار مشكلة ما نسبته

20.1% من إجمالي النفقات الجارية، كما ارتفع بند فوائد الدين بشقيه الداخلي والخارجي بمقدار 114.5 مليون دينار ليصل إلى 514.0 مليون دينار مشكلاً ما نسبته 13.5% من إجمالي النفقات الجارية، وارتفع بند استخدام السلع والخدمات بمقدار 37.4 مليون دينار ليبلغ 188.1 مليون دينار ليشكل ما نسبته 4.9% من إجمالي النفقات الجارية، كما ارتفع بند دعم السلع بمقدار 6.0 مليون دينار ليبلغ 144.1 مليون دينار مشكلاً ما نسبته 3.8% من إجمالي النفقات الجارية، ويذكر أن هذا البند يتضمن دعم المواد الغذائية فقط وذلك اعتباراً من عام 2013.

◆ النفقات الرأسمالية

شهدت النفقات الرأسمالية خلال السبعة شهور الأولى من عام 2014 ارتفاعاً مقداره 69.3 مليون دينار، أو ما نسبته 17.7%، مقارنة مع نفس الفترة من عام 2013 لتصل إلى 460.9 مليون دينار.

■ الوفرة/العجز المالي

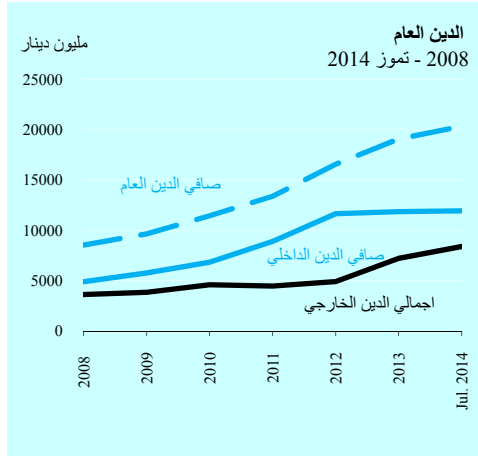


◆ سجّلت الموازنة العامة خلال السبعة شهور الأولى من عام 2014 عجزاً مالياً، بعد المنح، بلغ 461.5 مليون دينار مقارنة بعجز مالي مقداره 370.4 مليون دينار خلال نفس الفترة من عام 2013.

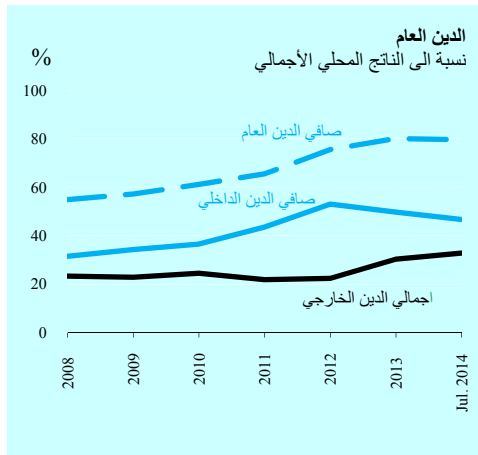
◆ سجّلت الموازنة العامة خلال

السبعة شهور الأولى من عام 2014 وفرّاً أولياً، وذلك بعد استبعاد مدفوعات الفوائد على الدين العام من إجمالي النفقات العامة، بلغ 52.5 مليون دينار مقابل وفرّاً أولياً مقداره 29.1 مليون دينار خلال نفس الفترة من عام 2013.

الدين العام



ارتفع صافي الدين العام الداخلي للحكومة المركزية (إجمالي رصيد الدين العام الداخلي مطروحاً منه ودائع الحكومة لدى الجهاز المصرفي) في نهاية تموز 2014 بمقدار 78.0 مليون دينار عن مستواه في نهاية عام 2013 ليبلغ 11,940.0 مليون دينار (46.7% من GDP). وقد جاء



ذلك نتيجة لارتفاع إجمالي الدين العام الداخلي بمقدار 303.0 مليون دينار ليبلغ 13,743.0 مليون دينار، وارتفاع قيمة وداائع الحكومة والمؤسسات المستقلة لدى الجهاز المصرفي عن رصيدها في نهاية عام 2013 بمقدار 226.0 مليون دينار لتبلغ 1,803.0 مليون دينار. وقد

جاء ارتفاع رصيد الدين العام الداخلي ضمن الموازنة، بشكل أساس، محصلة لنمو رصيد سندات وأذونات الخزينة ضمن الموازنة بمقدار 488.0 مليون دينار ليصل إلى 11,356.0 مليون دينار في نهاية تموز 2014 من ناحية، وانخفاض رصيد القروض والسلف المقدمة من البنك المركزي للحكومة المركزية ضمن الموازنة بمقدار 40.0 مليون دينار ليصل إلى 632.0

مليون دينار، من ناحية أخرى. أما رصيد سندات المؤسسات المستقلة فقد انخفض بمقدار 26.0 مليون دينار ليصل إلى 843.0 مليون دينار في نهاية تموز 2014، كما انخفض رصيد القروض والسلف المقدمة لتلك المؤسسات بمقدار 112.0 مليون دينار ليصل إلى 902.0 مليون دينار.

■ ارتفع الرصيد القائم للدين العام الخارجي (موازنة ومكفول) في نهاية تموز 2014 عن مستواه في نهاية عام 2013 بمقدار 1,173.2 مليون دينار ليبلغ 8,407.7 مليون دينار (32.9% من GDP). ويعزى هذا الارتفاع إلى استلام الدفعة الرابعة والخامسة من قرض صندوق النقد الدولي ضمن إطار اتفاقية الاستعداد الائتماني بقيمة 182.9 مليون دينار (أي ما يعادل 258 مليون دولار أميركي)، في شهر نيسان هذا العام. ويذكر بأن رصيد الدين العام الخارجي بالدولار الأمريكي قد شكّل ما نسبته 42.9% من إجمالي الدين الخارجي، في حين وصلت نسبة الدين باليورو 8.7%، أما نسبة الدين بعملة الين الياباني فبلغت 13.8%، في حين شكّل الدين المقيّم بالدينار الكويتي 16.1%، و 13.5% وحدة حقوق سحب خاصة.

■ ارتفع صافي الدين العام (الداخلي والخارجي) في نهاية تموز 2014 بمقدار 1,251.2 مليون دينار عن مستواه في نهاية عام 2013 ليصل إلى 20,347.7 مليون دينار (79.6% من GDP) مقابل 19,096.5 مليون دينار (80.0% من GDP) في نهاية عام 2013.

■ بلغت خدمة الدين العام الخارجي (موازنة ومكفول) خلال السبعة شهور الأولى من عام 2014 ما مقداره 313.8 مليون دينار (منها 97.5 مليون دينار فوائد) مقابل 288.9 مليون دينار (منها 62.3 مليون دينار فوائد) خلال نفس الفترة من عام 2013.

الإجراءات المالية والسعرية

- تخفيض أسعار معظم المشتقات النفطية بنسب ملحوظة، مع الاستمرار بتثبيت سعر اسطوانة الغاز المنزلي وفقاً للجدول التالي:

تطورات أسعار المشتقات النفطية				
معدل النمو	2014		السعر/ الوحدة	المادة
	تشرين أول	أيلول		
-1.3	790	800	فلس/لتر	البنزين الخالي من الرصاص 90
-1.0	960	970	فلس/لتر	البنزين الخالي من الرصاص 95
-3.1	630	650	فلس/لتر	السولار
-3.1	630	650	فلس/لتر	الكاز
0.0	10	10	دينار/اسطوانة	اسطوانة الغاز المنزلي (سعة 12.5 كغم)
-3.1	448.2	462.5	دينار/طن	زيت الوقود للصناعة
0.5	470.8	468.5	دينار/طن	زيت الوقود للبواخر
-3.8	564	586	فلس/لتر	زيت وقود الطائرات للشركات المحلية
-3.7	569	591	فلس/لتر	زيت وقود الطائرات للشركات الأجنبية
-3.6	584	606	فلس/لتر	زيت وقود الطائرات للرحلات العارضة
-3.1	480.4	495.6	دينار/طن	الإسفلت

المصدر: شركة مصفاة البترول الأردنية بتاريخ 2014/10/1

- قررت الحكومة مضاعفة رسوم تأشيرات الدخول الفردية إلى أراضي المملكة اعتباراً من الأول من شهر نيسان، وذلك على التأشيرات العادية والالكترونية (نيسان 2014).
- قرر مجلس الوزراء إلغاء إخضاع خدمة الحوالات المالية لخارج المملكة والمقدمة للأشخاص الطبيعيين للضريبة العامة على المبيعات (نيسان 2014).
- قرر مجلس الوزراء استيفاء بدل خدمات جمركية على البضائع المستوردة المعفاة وبنسبة 1% من قيمة تلك البضائع على أن لا يقل مقدار هذا البديل عن 25 دينار ولا يزيد على 2000

دينار. بينما تعفى من هذا البدل مستوردات بعض الجهات منها القوات المسلحة والأجهزة الأمنية والوزارات والدوائر والمؤسسات الحكومية والسفارات والهيئات الدبلوماسية في المملكة (نيسان 2014).

■ قرر مجلس الوزراء تخفيض نسبة الضريبة العامة على مبيعات شركات التمويل (من غير شركات تمويل المشاريع الصغيرة والمتوسطة) من 16% إلى 8% للسنوات 2010 وما تلاها، وذلك لمساواتها بالبنوك والشركات المالية من حيث العبء الضريبي (نيسان 2014).

■ أقر مجلس الوزراء نظام رسوم تصاريح عمل العمال غير الأردنيين لسنة 2014 على أن يعمل به من تاريخ نشره في الجريدة الرسمية (حزيران 2014).

■ إتمام عملية إصدار سندات بالدولار الأمريكي في الأسواق العالمية باسم المملكة الأردنية الهاشمية وبكفالة الحكومة الأمريكية للمرة الثانية، وبقيمة إجمالية بلغت مليار دولار وذلك لمدة خمس سنوات وبسعر فائدة وصل إلى ما نسبته 1.945% (حزيران 2014).

■ قرر مجلس الوزراء الموافقة على تخفيض نسبة الضريبة العامة على المبيعات لشركات التمويل الصغيرة (الميكروية) لتصبح 3% من عام 2009 وما تلاها، على أن لا يسمح لهذه الشركات خصم أي ضرائب على مشترياتها، وذلك اعتباراً من تاريخ 20/7/2014 (تموز 2014).

□ المنح والقروض والاتفاقيات الأخرى

■ التوقيع على اتفاقية قرض سياسة التنمية الثاني بين الأردن والبنك الدولي بقيمة 250 مليون دولار، حيث سيدعم هذا القرض ثلاث سياسات وهي تحسين الشفافية والمساءلة، تحسين إدارة الدين وكفاءة الإنفاق الحكومي وترويج النمو الاقتصادي من خلال القطاع الخاص (نيسان 2014).

■ التوقيع على ثلاث اتفاقيات منح بقيمة 232 مليون دولار مقدمة من المملكة العربية السعودية ضمن حصتها في منحة الصندوق الخليجي للتنمية، موزعة كالتالي: (أيار 2014).

- اتفاقية مشروع إنشاء وتأهيل الطرق بقيمة 54 مليون دولار.
- اتفاقية مشروع إنشاء محطتي ضخ مياه الصرف الصحي في محافظة الزرقاء بقيمة 23 مليون دولار.
- اتفاقية إعادة إنشاء طريق الزرقاء - مركز العمري الحدودي بقيمة 155 مليون دولار.

■ التوقيع على أربع اتفاقيات منح مقدمة من الوكالة الأمريكية للتنمية الدولية USAID بقيمة 633 مليون دولار، وذلك ضمن برنامج المساعدات الأمريكية الاقتصادية الاعتيادية والإضافية للمملكة لعام 2014، وذلك على النحو التالي (أيلول 2014):

- منحة الدعم النقدي لدعم قطاعات تنموية ذات أولوية مدرجة في قانون الموازنة العامة لعام 2014 بقيمة 436 مليون دولار.
- اتفاقية تحسين الخدمات الأساسية المقدمة للمواطنين بقيمة 126.4 مليون دولار لتنفيذ عدة مشاريع في مجالات رعاية الأم والطفل، والصحة الإنجابية وتنظيم الأسرة، والتعليم الأساسي، والمياه، والبيئة.
- اتفاقية التنمية الاقتصادية بقيمة 43.2 مليون دولار لتنفيذ عدة مشاريع في مجال تعزيز النمو الاقتصادي، والتجارة والاستثمار، والبنية التحتية، وتعزيز تنافسية القطاع الخاص، وتعزيز الفرص الاقتصادية.
- اتفاقية تعزيز المساءلة الديمقراطية بقيمة 27.5 مليون دولار وذلك لتنفيذ عدة مشاريع في مجال سيادة القانون، والحاكمية، والمجتمع المدني، ودعم جهود الإصلاح السياسي.

رابعاً: القطاع الخارجي

الخلاصة

- تراجمت الصادرات الكلية (الصادرات الوطنية مضافاً إليها المعاد تصديره) خلال شهر تموز من عام 2014 بنسبة 3.9% مقارنة مع الشهر المائل من عام 2013 لتبلغ 471.3 مليون دينار. أما خلال السبعة شهور الأولى من عام 2014 فقد ارتفعت الصادرات الكلية بنسبة 5.2% لتبلغ 3,417.5 مليون دينار.
- تراجمت المستوردات خلال شهر تموز من عام 2014 بنسبة 16.0% مقارنة مع الشهر المائل من عام 2013 لتبلغ 1,170.0 مليون دينار. أما خلال السبعة شهور الأولى من عام 2014 فقد ارتفعت المستوردات بنسبة 3.6% لتبلغ 9,324.7 مليون دينار.
- وتبعاً لما تقدم، شهد العجز في الميزان التجاري (الصادرات الكلية مطروحاً منها المستوردات) خلال شهر تموز من عام 2014 تراجعاً نسبته 22.6% مقارنة مع الشهر المائل من عام 2013 ليبلغ 698.7 مليون دينار. أما خلال السبعة شهور الأولى من عام 2014 فقد ارتفع عجز الميزان التجاري بنسبة 2.7% ليبلغ 5,907.2 مليون دينار.
- ارتفعت مقبوضات بند السفر ومدفوعاته خلال الثمانية شهور الأولى من عام 2014 بمقدار 199.6 مليون دينار و22.2 مليون دينار أو ما نسبته 10.2% و3.9% مقارنة بذات الفترة من عام 2013 على التوالي.
- ارتفع إجمالي تحويلات الأردنيين العاملين في الخارج خلال الثمانية شهور الأولى من عام 2014 بنسبة 1.9% ليبلغ 1,771.0 مليون دينار.
- سجّل الحساب الجاري لميزان المدفوعات عجزاً مقداره 1,179.3 مليون دينار (10.0% من GDP) خلال النصف الأول من عام 2014 مقارنة مع عجز مقداره 598.0 مليون دينار (5.4% من GDP) خلال النصف من عام 2013.

القطاع الخارجي

أيلول 2014

- سجّل الاستثمار المباشر صافي تدفق للداخل مقداره 659.4 مليون دينار خلال النصف الأول من عام 2014 مقارنة بحوالي 722.1 مليون دينار خلال النصف الأول من عام 2013.
- سجّل صافي وضع الاستثمار الدولي في نهاية حزيران من عام 2014 ارتفاعاً في صافي التزامات المملكة نحو الخارج بمقدار 1,038.8 مليون دينار مقارنة مع نهاية كانون أول عام 2013 ليصل إلى 21,881.3 مليون دينار.

التجارة الخارجية

- في ضوء ارتفاع الصادرات الوطنية بمقدار 185.7 مليون دينار وارتفاع المستوردات بمقدار 325.9 مليون دينار خلال السبعة شهور الأولى من عام 2014، سجّل حجم التجارة الخارجية (الصادرات الوطنية مضافاً إليها المستوردات) ارتفاعاً مقداره 511.6 مليون دينار ليبلغ 12,276.6 مليون دينار مقارنة مع الفترة المماثلة من عام 2013.

أبرز مؤشرات التجارة الخارجية مليون دينار				أبرز الشركاء التجاريين للأردن لعامي 2013، 2014 مليون دينار			
كانون ثاني - تموز				كانون ثاني - تموز			
معدل النمو (%)		معدل النمو (%)		معدل النمو (%)		معدل النمو (%)	
2014	2013	2014	2013	2014	2013	2014	2013
الصادرات الوطنية				الصادرات الوطنية			
11.2	526.0	473.2	الولايات المتحدة الأمريكية	معدل النمو (%)	القيمة	معدل النمو (%)	القيمة
0.8	498.1	494.1	العراق	2014	2013/2012	2013	2014/2013
15.0	406.8	353.7	السعودية	القيمة	القيمة	القيمة	القيمة
-0.5	260.2	261.5	الهند	12,276.6	2.9	11,765.0	4.3
67.4	100.6	60.1	سوريا	3,417.5	-1.3	3,248.8	5.2
-7.3	96.6	104.2	الإمارات	2,951.9	-0.3	2,766.2	6.7
45.4	77.8	53.5	الصين	465.6	-6.8	482.6	-3.5
المستوردات				المستوردات			
16.1	1,835.0	1,580.4	السعودية	9,324.7	3.9	8,998.8	3.6
0.2	927.3	925.1	الصين	-5,907.2	7.1	-5,750.0	2.7
103.0	583.8	287.6	الإمارات	المصدر: دائرة الإحصاءات العامة.			
-1.8	561.4	571.6	الولايات المتحدة الأمريكية				
45.1	469.6	323.7	الهند				
9.8	376.4	342.8	تركيا				
13.5	373.0	328.7	ألمانيا				
279.5	366.6	96.6	روسيا				
المصدر: دائرة الإحصاءات العامة.							

■ الصادرات السلعية

سجلت الصادرات الكلية للمملكة خلال السبعة شهور الأولى من عام 2014 ارتفاعاً نسبته 5.2٪ لتصل إلى 3,417.5 مليون دينار، مقارنة مع انخفاض نسبته 1.3٪ خلال الفترة المماثلة من عام 2013. وجاء هذا الارتفاع نتيجة ارتفاع الصادرات الوطنية بمقدار 185.7 مليون دينار أو ما نسبته 6.7٪ لتصل إلى 2,951.9 مليون دينار وانخفاض السلع المعاد تصديرها بمقدار 17.0 مليون دينار أو ما نسبته 3.5٪ لتصل إلى 465.6 مليون دينار.

أبرز الصادرات الوطنية السلعية خلال السبعة شهور الأولى من عامي 2013 و2014، مليون دينار

معدل النمو (%)	2014	2013	
6.7	2,951.9	2,766.2	إجمالي الصادرات الوطنية
12.4	508.0	451.8	الملابس
9.2	457.9	419.2	الولايات المتحدة الأمريكية
-15.6	251.2	297.7	البوتاس
46.1	74.2	50.8	الصين
20.1	73.4	61.1	الهند
-41.5	30.3	51.8	ماليزيا
0.9	245.4	243.3	منتجات دوائية وصيدلية
26.6	66.7	52.7	السعودية
-6.0	39.4	41.9	الجزائر
-6.7	25.2	27.0	العراق
-11.4	21.0	23.7	السودان
27.1	235.3	185.2	الخضروات
17.9	48.1	40.8	العراق
60.3	46.8	29.2	سوريا
20.1	32.8	27.3	الإمارات
-0.8	187.7	189.2	الفوسفات
-10.6	125.0	139.8	الهند
59.2	33.6	21.1	أندونيسيا
-	5.7	0.0	نيوزلندا
76.7	174.6	98.8	الأسمدة
-	44.8	0.0	أثيوبيا
-16.4	38.1	45.6	الهند
15.9	24.0	20.7	تركيا

المصدر: دائرة الإحصاءات العامة.

◆ وبالنظر إلى تطورات أهم الصادرات

الوطنية خلال السبعة شهور الأولى

من عام 2014 بالمقارنة مع نفس

الفترة لعام 2013، يلاحظ ما يلي:

• ارتفاع الصادرات من الأسمدة بمقدار

75.8 مليون دينار، أو ما نسبته

76.7٪، لتصل إلى 174.6 مليون

دينار، مقارنة مع تراجع نسبته

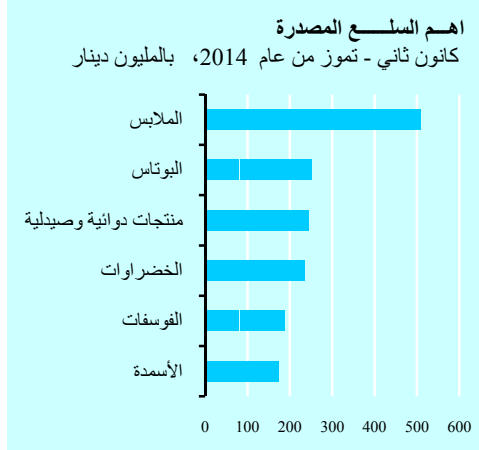
32.1٪ خلال الفترة المماثلة من عام

2013. وقد استحوذت أسواق كل

من أثيوبيا والهند وتركيا على ما

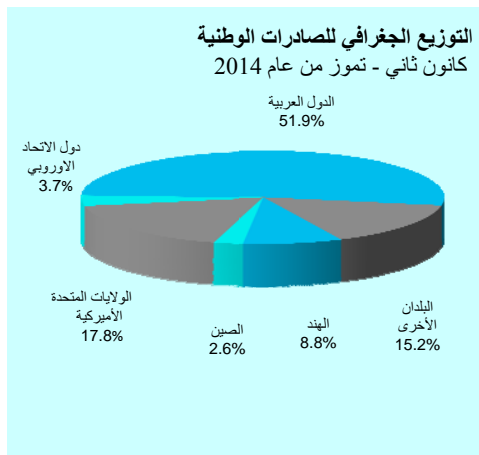
نسبته 61.2٪ من إجمالي صادرات

الأردن من هذه السلع.



- ارتفاع الصادرات من الخضراوات بمقدار 50.1 مليون دينار (27.1%) لتصل إلى 235.3 مليون دينار، مقارنة مع انخفاض نسبته 9.5% خلال الفترة المماثلة من عام 2013، حيث استحوذت أسواق كل من العراق وسوريا والإمارات على ما نسبته 54.3% من إجمالي صادرات المملكة من هذه المنتجات.

- انخفاض الصادرات من الفوسفات بمقدار 1.5 مليون دينار (0.8%) لتصل إلى 187.7 مليون دينار، مقارنة مع انخفاض نسبته 23.6% خلال الفترة المماثلة من عام 2013. وقد جاء هذا الانخفاض محصلة لانخفاض أسعار الفوسفات بنسبة 19.0% وارتفاع الكميات المصدرة بنسبة 22.5%. وتشكل الهند السوق الرئيسية لصادرات الفوسفات حيث استحوذت على نحو 66.6% من إجمالي صادرات المملكة من هذه السلعة.

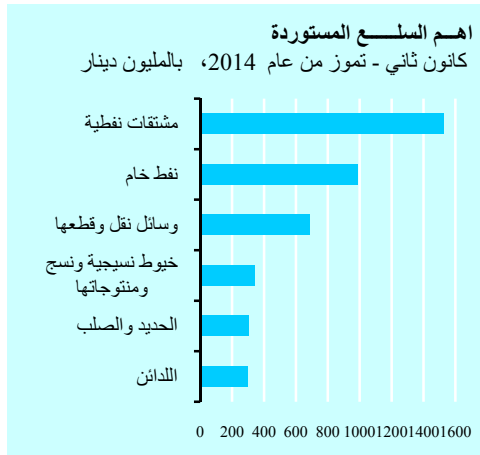


- انخفاض صادرات البوتاس بمقدار 46.5 مليون دينار (15.6%) لتصل إلى 251.2 مليون دينار مقارنة مع ارتفاع نسبته 8.6% خلال الفترة المماثلة من عام 2013. وقد استحوذت أسواق كل من الصين والهند وماليزيا على ما نسبته 70.8% من إجمالي صادرات المملكة من البوتاس.

- وعليه، استحوذت الصادرات الوطنية من الملابس والبوتاس و"المنتجات الدوائية والصيدلانية" والخضروات والفوسفات والأسمدة خلال السبعة شهور الأولى من عام 2014 على ما نسبته 54.3٪ من إجمالي الصادرات الوطنية مقابل 53.0٪ خلال الفترة المقابلة من عام 2013. ومن جهة أخرى، استحوذت أسواق كل من الولايات المتحدة الأميركية والعراق والسعودية والهند وسوريا والإمارات والصين على ما نسبته 66.6٪ من إجمالي الصادرات الوطنية خلال السبعة شهور الأولى من عام 2014 مقابل 65.1٪ خلال الفترة المقابلة من عام 2013.

■ المستوردات السلعية

- ارتفعت مستوردات المملكة خلال السبعة أشهر الأولى من عام 2014 بنسبة 3.6٪ مقارنة بالفترة المقابلة من العام السابق لتصل إلى 9,324.7 مليون دينار، مقابل نمو نسبته 3.9٪ خلال ذات الفترة من عام 2013.



◆ وبالنظر إلى تطورات أهم

المستوردات خلال السبعة أشهر الأولى من عام 2014 بالمقارنة مع الفترة المقابلة من عام 2013، يلاحظ ما يلي:

- ارتفاع مستوردات المملكة من المشتقات النفطية بمقدار 432.9 مليون دينار، أو ما نسبته 39.6٪، لتصل إلى 1,526.4 مليون دينار، مقارنة مع انخفاض نسبته 16.2٪ خلال السبعة أشهر الأولى من عام 2013، ويعود الارتفاع بشكل رئيس إلى استمرار تقطع إمدادات الغاز المصري المستخدم في توليد الكهرباء والاستعاضة عنه بزيت الوقود الثقيل والديزل. وتعد كل من الإمارات العربية المتحدة وروسيا والهند الأسواق الرئيسية لمستوردات الأردن من هذه المنتجات.

أبرز المستوردات السلعية خلال السبعة أشهر الأولى من عامي 2013 و2014، مليون دينار

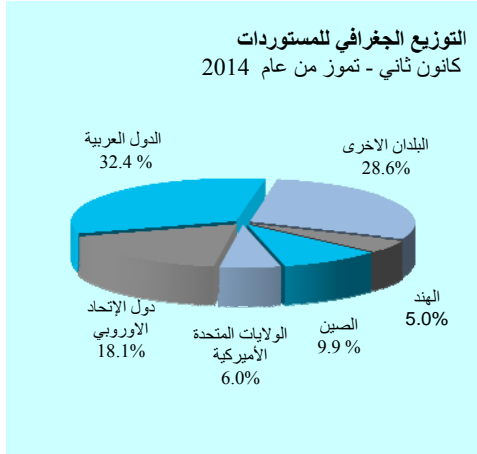
معدل النمو (%)	2014	2013	
3.6	9,324.7	8,998.8	إجمالي المستوردات
39.6	1,526.4	1,093.5	مشتقات نفطية
633.3	308.7	42.1	الإمارات
918.8	254.7	25.0	روسيا
86.2	244.9	131.5	الهند
-1.5	987.6	1,002.5	النفط الخام
19.9	987.6	824.0	السعودية
28.5	689.1	536.2	وسائل النقل وقطعها
42.8	161.6	113.2	الولايات المتحدة الأمريكية
59.9	140.0	87.6	اليابان
13.4	134.2	118.3	كوريا الجنوبية
-4.7	341.9	358.7	خيوط نسيجية ونسج ومنتجاتها
6.7	142.4	133.4	الصين
-6.4	89.4	95.5	تايوان
-15.4	21.4	25.3	تركيا
-4.2	303.1	316.5	الحديد والصلب
-1.5	70.9	72.0	أوكرانيا
38.0	48.3	35.0	الصين
33.1	31.8	23.9	مصر
8.6	295.9	272.4	اللداين
18.7	155.7	131.2	السعودية
-8.3	18.7	20.4	الصين
4.7	17.7	16.9	الإمارات

المصدر: دائرة الإحصاءات العامة.

- انخفاض المستوردات من النفط الخام بمقدار 14.9 مليون دينار، أو ما نسبته 1.5٪، لتصل إلى 987.6 مليون دينار، مقارنة مع انخفاض مقداره 339.9 مليون دينار أو ما نسبته 25.3٪ خلال السبعة أشهر الأولى من عام 2013. وقد جاء هذا الارتفاع محصلة لارتفاع الأسعار بنسبة 4.3٪ وانخفاض الكميات المستوردة بنسبة 5.5٪. ويذكر بأن احتياجات المملكة من النفط الخام يتم تلبيتها من المملكة العربية السعودية.

- ارتفاع مستوردات المملكة من وسائل النقل وقطعها بمقدار 152.9 مليون دينار، أو ما نسبته 28.5٪، لتصل إلى 689.1 مليون دينار مقابل

ارتفاع بلغت نسبته 6.9٪ خلال النصف الأول من عام 2013. وقد شكلت أسواق كل من الولايات المتحدة الأمريكية واليابان وكوريا الجنوبية المصدر الرئيس لمستوردات المملكة من هذه الوسائط مشكلةً ما نسبته 63.2٪.



• وعليه، استحوذت المستوردات من "المشتقات النفطية" و"النفط الخام" و"وسائط النقل وقطعها" و"خيوط نسيجية ونسج ومنتجاتها" و"الحديد والصلب" و"اللداين" على ما نسبته 44.4% من إجمالي المستوردات خلال السبعة شهور الأولى من عام 2014 مقابل 39.8% خلال

ذات الفترة من عام 2013. كما استحوذت أسواق كل من السعودية والصين والإمارات العربية المتحدة والولايات المتحدة الأمريكية والهند وتركيا وألمانيا خلال السبعة أشهر الأولى من عام 2014 على ما نسبته 55.0% من إجمالي المستوردات مقابل 48.5% خلال الفترة المقابلة من عام 2013.

■ المعاد تصديره

شهدت السلع المعاد تصديرها خلال السبعة أشهر الأولى من عام 2014 انخفاضاً مقداره 17.0 مليون دينار أو ما نسبته 3.5% مقارنة بذات الفترة من عام 2013 لتبلغ 465.6 مليون دينار. ويأتي هذا الانخفاض بشكل رئيس محصلة لتراجع السلع المعاد تصديرها من كل من "المنتجات الدوائية والصيدلانية" و"آلات ومعدات وأجزاؤها لتوليد الطاقة" و"الحديد والصلب" و"خيوط نسيجية ونسج ومنتجاتها" بمقدار 19.9 مليون دينار 11.1 مليون دينار 8.3 مليون دينار 9.5 مليون دينار أو ما نسبته 45.8%، 50.0%، 55.8%، 53.4% على التوالي، وارتفاع المعاد تصديره من كل من "وسائط نقل وقطعها" و"آلات وأجهزة للاتصالات" و"آلات ومعدات تستخدم في قطاعات الزراعة والصناعة والبناء" بمقدار 27.6 مليون دينار 20.7 مليون دينار 12.1 مليون دينار أو ما نسبته 48.3%، 85.9%، 74.1% على التوالي.

■ الميزان التجاري

شهد عجز الميزان التجاري خلال السبعة أشهر الأولى من عام 2014 ارتفاعاً مقداره 157.2 مليون دينار، أي بنسبة 2.7٪ مقارنة بالفترة المقابلة من عام 2013 ليصل إلى 5,907.2 مليون دينار.

□ إجمالي تحويلات العاملين في الخارج

ارتفع إجمالي تحويلات الأردنيين العاملين في الخارج خلال الثمانية شهور الأولى من عام 2014 بنسبة 1.9٪ مقارنة بالفترة المقابلة من عام 2013 لتبلغ 1,771.0 مليون دينار.

□ السفر

■ مقبوضات

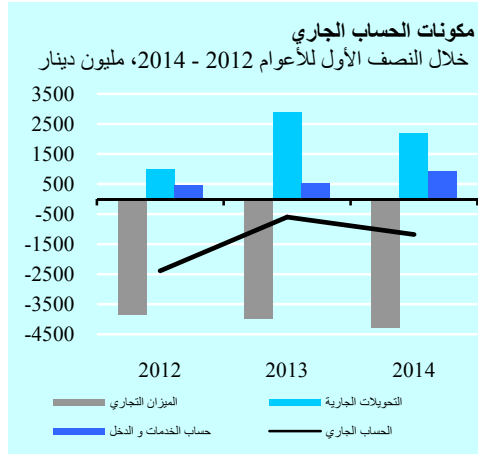
شهدت مقبوضات السفر خلال الثمانية شهور الأولى من عام 2014 ارتفاعاً مقداره 199.6 مليون دينار (10.2٪) مقارنة بالفترة المقابلة من العام السابق لتصل إلى 2,155.6 مليون دينار.

■ مدفوعات

شهدت مدفوعات السفر خلال الثمانية شهور الأولى من عام 2014 ارتفاعاً مقداره 22.2 مليون دينار (3.9٪) لتصل إلى 586.1 مليون دينار مقارنة مع نفس الفترة من عام 2013.

□ ميزان المدفوعات

تشير البيانات الأولية المتعلقة بتطورات إحصاءات ميزان المدفوعات خلال النصف الأول من عام 2014 بالمقارنة مع الفترة المماثلة من عام 2013 إلى ما يلي:-



تسجيل الحساب الجاري لعجز مقداره 1,179.3 مليون دينار (10.0% من GDP) بالمقارنة مع عجز مقداره 598.0 مليون دينار (5.4% من GDP) خلال النصف الأول من عام 2013. وقد جاء ذلك محصلة للآتي :-

- ◆ ارتفاع العجز في الميزان التجاري للمملكة خلال النصف الأول من عام 2014 بمقدار 312.4 مليون دينار (7.9%) ليصل إلى 4,286.2 مليون دينار مقابل 3,973.8 مليون دينار خلال النصف الأول من عام 2013.
- ◆ ارتفاع الوفر المسجل في حساب الخدمات مقارنة بالنصف المماثل من عام 2013 بمقدار 404.8 مليون دينار ليبلغ 968.4 مليون دينار.
- ◆ تسجيل حساب الدخل لعجز مقداره 43.5 مليون دينار مقارنة مع عجز بلغ 58.8 مليون دينار خلال النصف الأول من عام 2013، وذلك محصلة لتسجيل صافي دخل الاستثمار لعجز مقداره 154.0 مليون دينار، بالإضافة إلى ارتفاع الوفر في صافي بند تعويضات العاملين ليصل إلى 110.5 مليون دينار.
- ◆ انخفاض صافي وفر التحويلات الجارية بمقدار 689.0 مليون دينار ليصل إلى 2,182.0 مليون دينار، وذلك في ضوء انخفاض صافي التحويلات الجارية للقطاع العام (المساعدات الخارجية) خلال النصف الأول من عام 2014 بمقدار 980.6 مليون دينار ليبلغ نحو 404.3 مليون دينار، وارتفاع صافي التحويلات للقطاعات الأخرى بمقدار 291.6 مليون دينار ليصل إلى 1,777.7 مليون دينار. ومن الجدير ذكره بأن مقبوضات حوالات العاملين قد حققت ارتفاعاً نسبته 3.1% خلال النصف الأول من عام 2014 لتصل إلى 1,180.5 مليون دينار.

- أما بخصوص المعاملات الرأسمالية والمالية مع العالم الخارجي خلال النصف الأول من عام 2014، فقد أظهرت صافي تدفق للداخل بمقدار 637.1 مليون دينار بالمقارنة مع صافي تدفق مماثل مقداره 534.7 مليون دينار خلال النصف الأول من عام 2013. ومن أبرز التطورات التي أسهمت في ذلك ما يلي:
- ◆ تسجيل صافي الاستثمار المباشر تدفقاً للداخل مقداره 659.4 مليون دينار مقارنة مع تدفق مماثل مقداره 722.1 مليون دينار خلال النصف الأول من عام 2013.
- ◆ تسجيل صافي استثمارات الحافطة تدفقاً للداخل مقداره 943.9 مليون دينار بالمقارنة مع تدفق مماثل مقداره 279.0 مليون دينار خلال النصف الأول من عام 2013.
- ◆ تسجيل بند صافي الاستثمارات الأخرى تدفقاً للداخل مقداره 649.7 مليون دينار، مقارنة مع صافي تدفق مماثل مقداره 1,574.3 مليون دينار خلال النصف الأول من عام 2013.
- ◆ ارتفاع الأصول الاحتياطية للبنك المركزي بمقدار 1,616.7 مليون دينار بالمقارنة مع ارتفاع مقداره 2,041.0 مليون دينار خلال النصف الأول من عام 2013.

□ وضع الاستثمار الدولي

أظهر وضع الاستثمار الدولي (والذي يمثل صافي رصيد المملكة من الأصول والخصوم الخارجية) في نهاية النصف الأول من عام 2014 التزاماً نحو الخارج بلغ 21,881.3 مليون دينار مقارنة مع التزام مماثل (للخارج) بلغ 20,842.5 مليون دينار في نهاية عام 2013، ويعود ذلك إلى ما يلي:

- ارتفاع رصيد الأصول الخارجية (رصيد المطالبات والالتزامات والأصول المالية) لكافة القطاعات الاقتصادية المقيمة في المملكة في نهاية النصف الأول من عام 2014 بالمقارنة مع نهاية عام 2013 بمقدار 1,768.8 مليون دينار ليصل إلى 19,328.7

مليون دينار، ويعزى ذلك، بشكل رئيس، إلى ارتفاع رصيد الأصول الاحتياطية للبنك المركزي بمقدار 1,666.9 مليون دينار.

■ ارتفاع رصيد الخصوم الخارجية (رصيد المطالبات والالتزامات والأصول المالية) على كافة القطاعات الاقتصادية المقيمة في المملكة في نهاية النصف الأول من عام 2014 بالمقارنة مع نهاية عام 2013 بمقدار 2,807.5 مليون دينار ليصل إلى 41,210.2 مليون دينار، ويعزى ذلك بشكل أساس للآتي:

◆ ارتفاع رصيد الاستثمارات الأجنبية المباشرة في المملكة بمقدار 639.5 مليون دينار ليبلغ 19,620.7 مليون دينار.

◆ ارتفاع رصيد استثمارات الحافظة في المملكة بمقدار 1,538.7 مليون دينار ليبلغ 6,220.2 مليون دينار.

◆ ارتفاع ودائع غير المقيمين لدى الجهاز المصرفي بمقدار 224.4 مليون دينار (انخفاضها لدى البنك المركزي بمقدار 22.5 مليون دينار وارتفاعها لدى البنوك المرخصة بمقدار 246.9 مليون دينار لتبلغ 8,450.6 مليون دينار).

◆ ارتفاع رصيد الائتمان التجاري الممنوح للجهات المقيمة في المملكة بمقدار 228.1 مليون دينار ليبلغ 934.0 مليون دينار.

◆ ارتفاع الرصيد القائم للقروض الخارجية الممنوحة لكافة الجهات المقيمة في المملكة بمقدار 149.1 مليون دينار ليبلغ 5,601.6 مليون دينار.