



# نتائج أعمال سوق التأمين الأردنية

## للسنة المالية 2022

البنك المركزي الأردني  
دائرة الرقابة على أعمال التأمين

## فهرس المحتويات

4	..... المقدمة
4	..... البنك المركزي الأردني/دائرة الرقابة على أعمال التأمين
5	..... سوق التأمين الأردنية
7	..... أولاً: مؤشرات اقتصادية
11	..... ثانياً: نتائج أعمال شركات التأمين العاملة في الأردن لعام 2022
12	..... نتائج أعمال فروع شركات التأمين في الخارج لعام 2022
44	..... ثالثاً: نتائج أعمال مقدمي الخدمات التأمينية لعام 2022
46	..... وكلاء التأمين
49	..... وسطاء التأمين
50	..... التأمين المصرفي
52	..... شركات إدارة أعمال التأمين

## فهرس الجداول

7	جدول (1-1): نسبة إجمالي أقساط التأمين إلى الناتج المحلي الإجمالي بالأسعار الجارية (نسبة تغلغل التأمين) وحصة الفرد من أقساط التأمين لعام 2022
8	جدول (2-1): نسب إجمالي أقساط التأمين إلى الناتج المحلي الإجمالي لعامي 2021 و 2022 للأردن ودول مختارة (نسبة تغلغل التأمين (PENETRATION RATIO))
13	جدول (1-2): قائمة المركز المالي الموحد لشركات التأمين للسوق الأردنية كما في 31/12/2022
15	جدول (2-2): بيان الأرباح والخسائر العام لشركات التأمين للسوق الأردنية للسنة المالية المنتهية في 2022/12/31
16	جدول (3-2): إجمالي حساب إيرادات ومصروفات فروع وإجازات أعمال التأمينات العامة لشركات التأمين الأردنية داخل المملكة للسنة المالية المنتهية في 2022/12/31
17	جدول (4-2): حساب إيرادات ومصروفات المركبات لشركات التأمين للسوق الأردنية للسنة المالية المنتهية في 2022/12/31
18	جدول (5-2): حساب إيرادات ومصروفات البحري والنقل لشركات التأمين للسوق الأردنية للسنة المالية المنتهية في 2022/12/31
19	جدول (6-2): حساب إيرادات ومصروفات الطيران لشركات التأمين للسوق الأردنية للسنة المالية المنتهية في 2022/12/31
20	جدول (7-2): حساب إيرادات ومصروفات الحريق والأضرار الأخرى للممتلكات لشركات التأمين للسوق الأردنية للسنة المالية المنتهية في 2022/12/31
21	جدول (8-2): حساب إيرادات ومصروفات المسؤولية لشركات التأمين للسوق الأردنية للسنة المالية المنتهية في 2022/12/31
22	جدول (9-2): حساب إيرادات ومصروفات الطبي لشركات التأمين للسوق الأردنية للسنة المالية المنتهية في 2022/12/31

23	جدول (2-10): حساب إيرادات ومصروفات الائتمان والكفالة لشركات التأمين للسوق الأردنية للسنة المالية المنتهية في 2022/12/31 .....
24	جدول (2-11): حساب إيرادات ومصروفات التأمينات العامة الأخرى لشركات التأمين للسوق الأردنية للسنة المالية المنتهية في 2022/12/31 .....
25	جدول (2-12): إجمالي حساب إيرادات ومصروفات فروع أعمال التأمين على الحياة لشركات التأمين الأردنية داخل المملكة للسنة المالية المنتهية في 2022/12/31 .....
26	جدول (2-13): إجمالي حساب إيرادات ومصروفات فروع وإجازات أعمال التأمينات العامة لشركات التأمين الأردنية خارج المملكة للسنة المالية المنتهية في 2022/12/31 .....
27	جدول (2-14): إجمالي حساب إيرادات ومصروفات فروع أعمال التأمين على الحياة لشركات التأمين الأردنية خارج المملكة للسنة المالية المنتهية في 2022/12/31 .....
28	جدول (2-15): أهم المؤشرات المالية لشركات التأمين للفترة المالية المنتهية في 2022/12/31 (1) .....
29	جدول (2-16): أهم المؤشرات المالية لشركات التأمين للفترة المالية المنتهية في 2022/12/31 (2) .....
30	جدول (2-17): جدول يبين الأقساط والتعويضات داخل الأردن لكل فرع من فروع التأمين مقسمة حسب الشركات للفترة المنتهية بتاريخ 2022/12/31 .....
32	جدول (2-18): جدول تطور قطاع التأمين للأعوام من 2018 إلى 2022 .....
33	جدول (2-19): جدول إجازات وفروع أعمال التأمين الحاصلة عليها شركات التأمين كما في نهاية عام 2022 .....
34	جدول (2-20): جدول إجازات وفروع أعمال التأمين الحاصلة عليها شركات التأمين كما في نهاية عام 2022 .....
44	جدول (3-1): تطور أعداد مقدمي الخدمات التأمينية 2018-2022 .....
45	جدول (3-2): حجم أقساط التأمين المتحققة (حسب قنوات التوزيع) لعام 2022 .....
47	جدول (3-3): توزيع أقساط التأمين المكتتبه من خلال وكلاء التأمين لعام 2022 .....
49	جدول (3-4): توزيع أقساط التأمين المكتتبه من خلال وسطاء التأمين لعام 2022 .....
51	جدول (3-5): توزيع أقساط التأمين المكتتبه من خلال التأمين المصرفي لعام 2022 .....
54	جدول (3-6): أهم المؤشرات المالية لشركات إدارة أعمال التأمين .....
55	جدول (4): أسماء وعناوين شركات التأمين والاتحاد الأردني لشركات التأمين .....

## فهرس الأشكال

6	الشكل (1): هيكل قطاع التأمين الاردني .....
7	الشكل (1-1):نسبة إجمالي أقساط التأمين إلى الناتج المحلي الإجمالي بالأسعار الجارية (نسبة تغلغل التأمين) للأعوام 2018-2022 .....
9	الشكل (2-1): تغلغل التأمين (إجمالي أقساط التأمين إلى الناتج المحلي الإجمالي) لعام 2022-للأردن ودول مختارة .....

9	الشكل (3-1): رسم بياني يبين أسعار الأسهم الشهرية لشركات التأمين مقارنة بالبنوك والقطاع المالي (الرقم القياسي المرجح بالأسهم الحرة) للأعوام 2018-2022
10	الشكل (4-1): نمو إجمالي أقساط التأمين التكافلي في الأردن للأعوام 2018-2022
10	الشكل (5-1): تطور أقساط التأمين التكافلي في الأردن للأعوام 2018-2022
35	الشكل (1-2): تطور قطاع التأمين للأعوام 2012-2022
35	الشكل (2-2): إجمالي الأقساط / إجمالي التعويضات لإجازات التأمين للسوق الأردنية لعام 2022
36	الشكل (3-2): الأرباح الفنية للسوق الأردني لعام 2022 مقارنة بالعام 2021
36	الشكل (4-2): نسب الاحتفاظ لإجازات التأمين في السوق الأردنية لعام 2022
37	الشكل (5-2): توزيع إجمالي أقساط التأمين المكتتبه للسوق الأردنية لعام 2022
37	الشكل (6-2): توزيع إجمالي التعويضات المدفوعة للسوق الأردنية لعام 2022
38	الشكل (7-2): إجمالي الاستثمارات للسوق الأردنية عام 2022
38	الشكل (8-2): حصص أكبر 10 شركات من حيث إجمالي موجودات شركات التأمين لعام 2022
39	الشكل (9-2): حصص أكبر 10 شركات من حيث صافي الربح قبل الضريبة لعام 2022
39	الشكل (10-2): حصص الشركات من إجمالي الأقساط المكتتبه داخل الأردن لعام 2022
40	الشكل (11-2): حصص الشركات من إجمالي الأقساط المكتتبه/المركبات لعام 2022
40	الشكل (12-2): حصص الشركات من إجمالي الأقساط المكتتبه/البحري والنقل لعام 2022
41	الشكل (13-2): حصص الشركات من إجمالي الأقساط المكتتبه/الحريق والأضرار الأخرى للممتلكات لعام 2022
41	الشكل (14-2): حصص الشركات من إجمالي الأقساط المكتتبه/المسؤولية لعام 2022
42	الشكل (15-2): حصص الشركات من إجمالي الأقساط المكتتبه/الطبي لعام 2022
42	الشكل (16-2): حصص الشركات من إجمالي الأقساط المكتتبه/التأمينات العامة الأخرى لعام 2022
43	الشكل (17-2): الحصة السوقية من إجمالي الأقساط المكتتبه/أعمال التأمين على الحياة لعام 2022
45	الشكل (1-3): توزيع أقساط التأمين المتحققة وفقاً لقنوات التوزيع لعام 2022
46	الشكل (2-3): تطور توزيع أقساط التأمين المتحققة وفقاً لقنوات التوزيع للأعوام 2018-2022
47	الشكل (3-3): تطور أعداد وكلاء التأمين 2018-2022
48	الشكل (4-3): توزيع إنتاج وكلاء التأمين (حسب إجازات التأمين) لعام 2022
49	الشكل (5-3): تطور أعداد وسطاء التأمين 2018-2022
50	الشكل (6-3): توزيع أعمال وسطاء التأمين (حسب إجازات التأمين) لعام 2022
51	الشكل (7-3): تطور أقساط التأمين المصرفي للأعوام 2018-2022
52	الشكل (8-3): توزيع أعمال التأمين المصرفي (حسب إجازات التأمين) لعام 2022
53	الشكل (9-3): توزيع عدد المغطين طبيياً (الف شخص) لعام 2022 التأمين الطبي الخاص والصناديق المدارة من قبل TPA

## البنك المركزي الأردني/ دائرة الرقابة على أعمال التأمين

تولى البنك المركزي مهام الرقابة على أعمال التأمين في منتصف شهر حزيران / 2021، مع نفاذ أحكام قانون تنظيم أعمال التأمين رقم (12) لسنة 2021، ويهدف البنك المركزي في تنظيم والإشراف على قطاع التأمين إلى دعم استدامة واستقرار القطاع المالي، والى تعزيز الأطر التنظيمية والرقابية على قطاع التأمين حيث تم العمل على إجراء مراجعة شاملة لأوضاع القطاع والإطار التنظيمي والرقابي الناظم وبما يواكب أحدث التطورات والممارسات الدولية الفضلى.

تتولى دائرة الرقابة على أعمال التأمين مهمة تنظيم قطاع التأمين بما في ذلك الرقابة على شركات التأمين ومقدمي الخدمات التأمينية والإشراف عليهم بما يكفل سلامة مراكزهم المالية وحماية حقوق حملة عقود التأمين والمستفيدين منها وفق أحكام التشريعات النافذة، وذلك لتوفير المناخ الملائم لتطوير وتعزيز دور صناعة التأمين في ضمان الأشخاص والممتلكات ضد المخاطر لحماية الاقتصاد الوطني ولتجميع المدخرات الوطنية وتنميتها واستثمارها لدعم التنمية الاقتصادية في المملكة، ومن أبرز مهام الدائرة ما يلي:

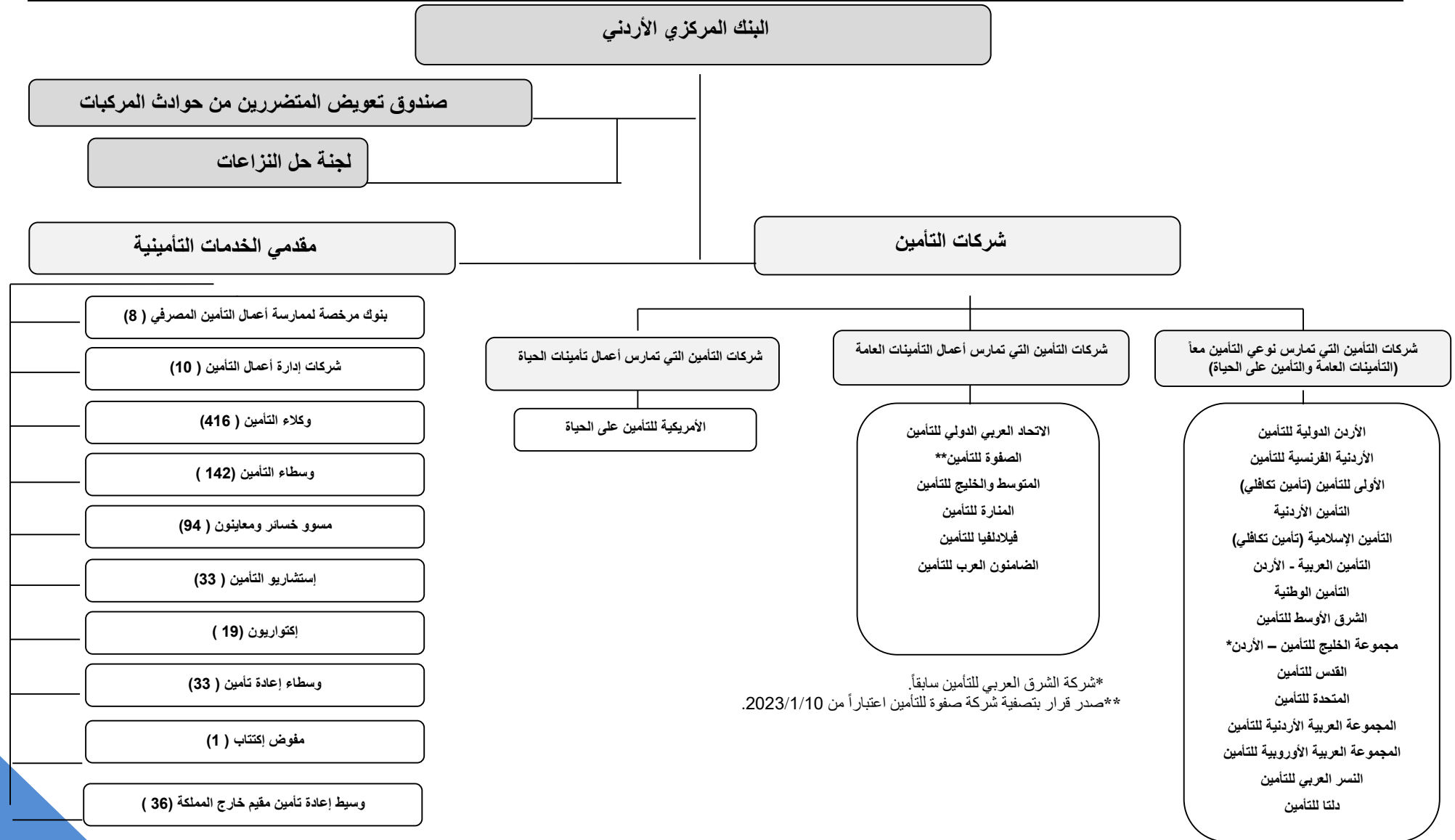
1. الرقابة الميدانية والمكتبية على شركات التأمين ومقدمي الخدمات التأمينية.
2. العمل على رفع أداء شركات التأمين ومقدمي الخدمات التأمينية وكفاءتها وضمن التزامها بأصول ممارسة المهنة، لتقديم أفضل الخدمات لحملة عقود التأمين والمستفيدين منها وتعزيز المنافسة الإيجابية بينها.
3. مراقبة الملاءة المالية لشركات التأمين، ووضع معايير واضحة للرقابة عليها، وذلك لضمان قدرتهم على توفير غطاء تأميني كاف لحماية حقوق حملة عقود التأمين والمستفيدين منها.
4. مراجعة وإصدار التشريعات المتعلقة بأعمال التأمين لتواكب أحدث التطورات في قطاع التأمين والممارسات الدولية الفضلى.
5. تحديث الأطر الرقابية على أعمال التأمين، والاستفادة من التجارب الدولية والممارسات الفضلى وبما يتفق مع المبادئ والإرشادات والمعايير الدولية.
6. اعداد ونشر الأبحاث والتقارير حول مؤشرات قطاع التأمين والنشرات الإحصائية ذات العلاقة.
7. تعزيز الشمول التأميني ضمن نطاق عمل الدائرة بما في ذلك اتخاذ الاجراءات المتعلقة بالتنقيف والتوعية التأمينية وحماية حملة عقود التأمين والمستفيدين منها وذلك بالتنسيق مع الجهات والأطراف ذات العلاقة.
8. النظر في الشكاوى المقدمة من المؤمن لهم والمستفيدين والمتعلقة بأي من أعمال التأمين والبت فيها.

يتكون قطاع التأمين كما في نهاية العام 2022 من (22) شركة تأمين مجازة لممارسة أعمال التأمين داخل المملكة، منها شركة واحدة مجازة لممارسة أعمال التأمين على الحياة و(6) شركات مجازة لممارسة أعمال التأمينات العامة و(15) شركة مجازة لممارسة نوعي التأمين معاً (التأمينات العامة والتأمين على الحياة)، كما يخضع لرقابة البنك المركزي الأردني وإشرافه شركتا تأمين/ اجنبية غير عاملة في المملكة (شركة المقر/ مكتب التمثيل).

ويشار إلى وجود شركتين مجازتين لممارسة أعمال التأمين التكافلي، ولممارسة نوعي التأمين معاً (التأمينات العامة والتأمين على الحياة)، وكما يتضمن قطاع التأمين الأردني فرعاً لشركة أجنبية مجازة لممارسة أعمال التأمين على الحياة.

بالإضافة لذلك يتضمن قطاع التأمين مقدمي الخدمات التأمينية والبالغ عددهم كما في نهاية عام 2022 ( 792 ) مقدم خدمة تأمينية موزعين على النحو المبين في الشكل رقم (1).

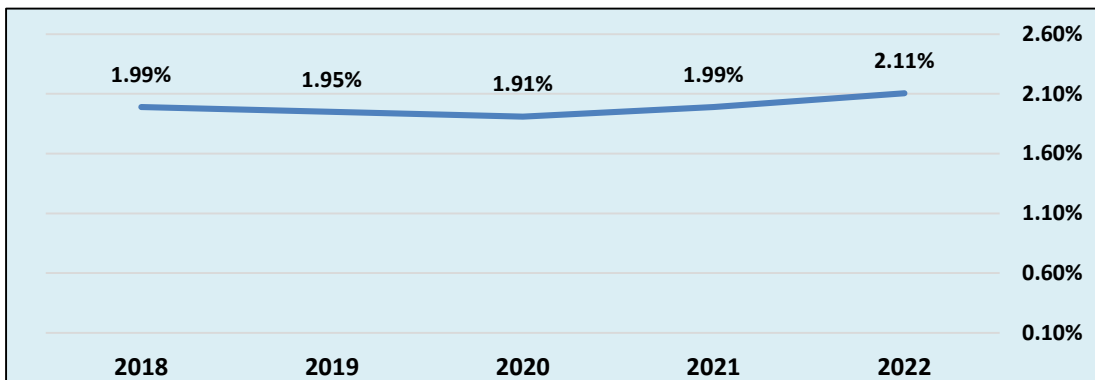
## الشكل (1): هيكل قطاع التأمين الأردني



## أولاً: مؤشرات اقتصادية

بلغت نسبة إجمالي أقساط التأمين إلى الناتج المحلي الإجمالي بالأسعار الجارية (2.11 %) لعام 2022، وبلغت حصة الفرد من أقساط التأمين لعام 2022 (62.08) دينار مقارنة بـ (57.9) دينار لعام 2021 والشكل التالي يبين إجمالي أقساط التأمين إلى الناتج المحلي الإجمالي بالأسعار الجارية للأعوام (2022-2018).

الشكل (1-1): نسبة إجمالي أقساط التأمين إلى الناتج المحلي الإجمالي بالأسعار الجارية (نسبة تغلغل التأمين) للأعوام 2022-2018



جدول (1-1): نسبة إجمالي أقساط التأمين إلى الناتج المحلي الإجمالي بالأسعار الجارية (نسبة تغلغل التأمين) وحصة الفرد من أقساط التأمين لعام 2022

حصة الفرد من أقساط التأمين (دينار)	تغلغل التأمين (%)	إجمالي أقساط التأمين (مليون دينار)	البيان
62.08	%2.11	701.67	إجمالي أقساط التأمين
50.68	%1.72	572.76	إجمالي أقساط التأمينات العامة
21.26	%0.72	240.23	تأمين المركبات
18.03	%0.60	203.79	التأمين الطبي
7.62	%0.25	86.12	تأمين الحريق والأضرار الأخرى للممتلكات
1.63	%0.06	18.46	التأمين البحري والنقل
0.76	%0.03	8.59	تأمين المسؤولية
0.20	%0.01	2.30	تأمين الطيران
0.04	%0.01	0.46	تأمين الائتمان والكفالات
1.14	%0.04	12.81	تأمينات عامة أخرى
11.40	%0.39	128.92	إجمالي أقساط التأمين على الحياة

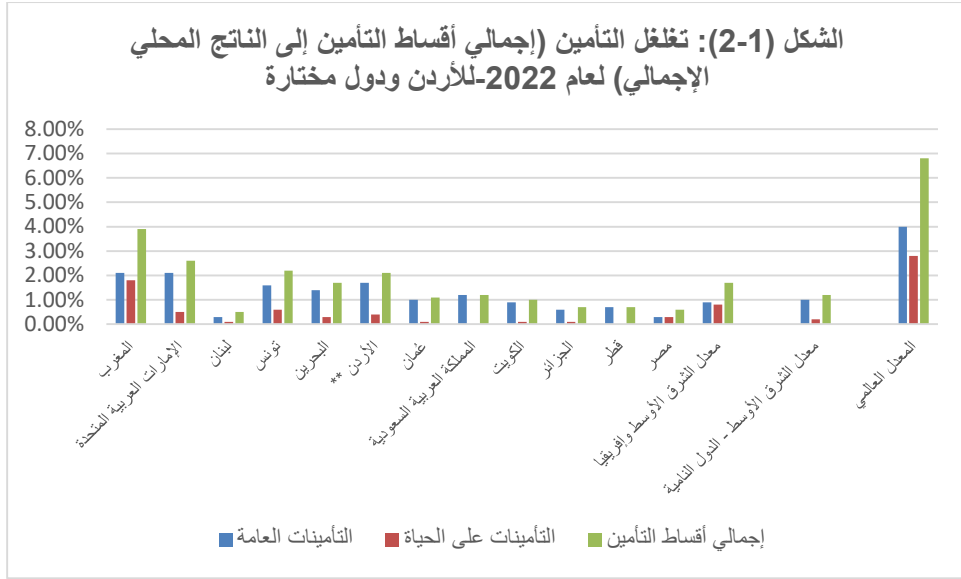
1 دينار أردني = 1.41 دولار أمريكي.



جدول (2-1): نسب إجمالي أقساط التأمين إلى الناتج المحلي الإجمالي لعامي 2021 و2022 للأردن ودول مختارة (نسبة تغلغل التأمين Penetration ratio)

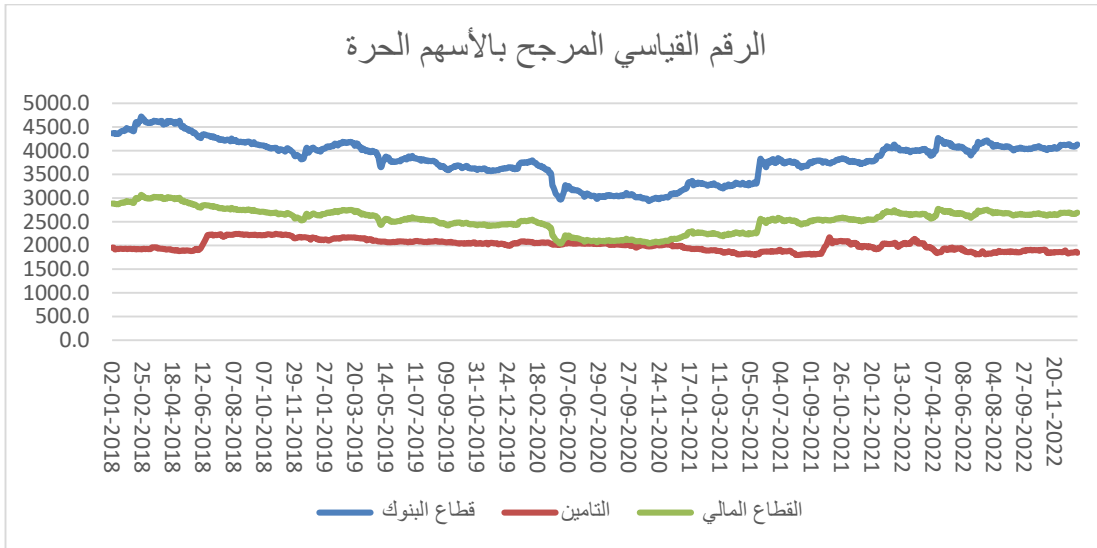
نسبة تغلغل التأمين لعام 2021			نسبة تغلغل التأمين لعام 2022*			الدولة
إجمالي أقساط التأمين	التأمينات على الحياة	التأمينات العامة	إجمالي أقساط التأمين	التأمينات على الحياة	التأمينات العامة	
%4	%1.8	%2.2	%3.90	%1.80	%2.10	المغرب
%2.9	%0.5	%2.3	%2.60	%0.50	%2.10	الإمارات العربية المتحدة
%1	%0.2	%0.8	%0.40	%0.10	%0.30	لبنان
%2.2	%0.5	%1.6	%2.20	%0.60	%1.60	تونس
%2.1	%0.5	%1.6	%1.70	%0.30	%1.40	البحرين
%1.99	%0.33	%1.66	%2.10	%0.4	%1.70	الأردن**
%1.5	%0.2	%1.3	%1.10	%0.10	%1	عمان
%1.4	%0.1	%1.3	%1.20	%0.00	%1.20	المملكة العربية السعودية
%1.1	%0.1	%1	%1	%0.10	%0.90	الكويت
%0.7	%0.1	%0.6	%0.70	%0.10	%0.60	الجزائر
%0.9	%0	%0.9	%0.70	%0.00	%0.70	قطر
%0.7	%0.3	%0.4	%0.60	%0.30	%0.30	مصر
%1.2	%0.9	%1.2	%1.70	0.80%	%0.90	معدل الشرق الأوسط وإفريقيا
%1.7	%0.3	%1.4	%1.20	%0.20	%1	معدل الشرق الأوسط - الدول النامية
%7	%3	%3.9	%6.8	%2.8	%4.0	المعدل العالمي

\* المصدر: <http://www.swissre.com/sigma>, Swiss Re  
 \*\* وفقاً لبيانات البنك المركزي الأردني.



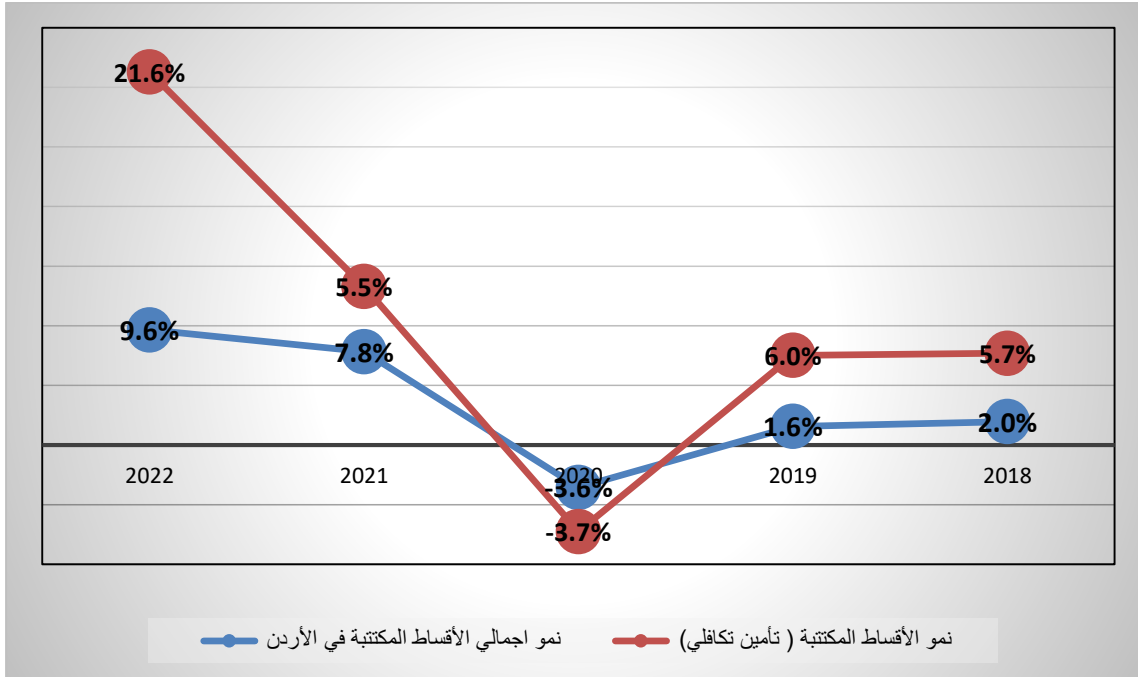
ونشير إلى أن نسبة مساهمة قطاع التأمين في حجم التداول في بورصة عمان بلغت (3.18%) من إجمالي التداول لعام 2022، بينما بلغ الرقم القياسي لأسهم قطاع التأمين المرجح بالأسهم الحرة (1843.6) نقطة في نهاية عام 2022 مقارنة بـ (1929) نقطة في نهاية عام 2021.

**الشكل (3-1): رسم بياني يبين أسعار الأسهم الشهرية لشركات التأمين مقارنة بالبنوك والقطاع المالي (الرقم القياسي المرجح بالأسهم الحرة) للأعوام 2022-2018**

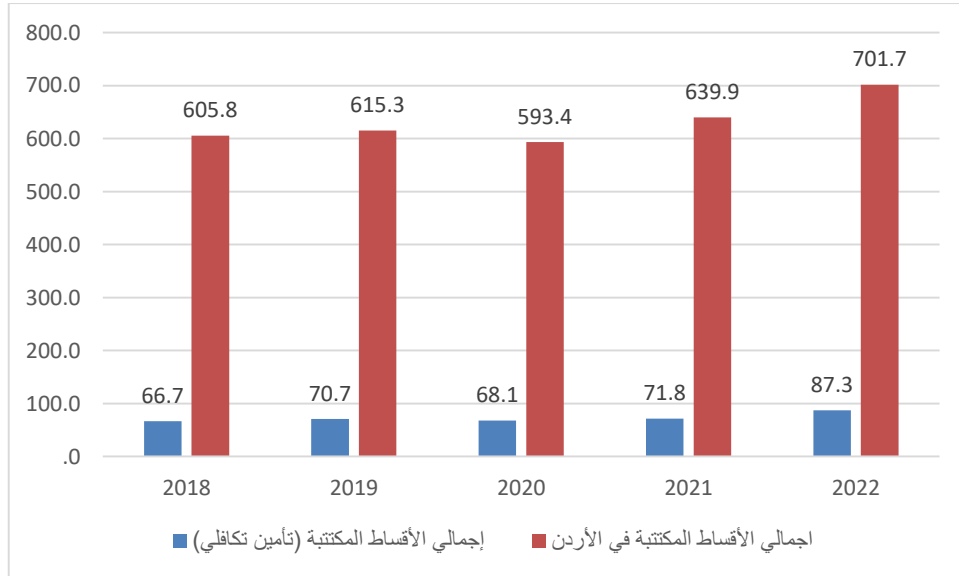


يبين الشكل (4-1) أن نسبة النمو للتأمين التكافلي في الأردن خلال عام 2022 كانت بنسب تفوق تلك المتعلقة بسوق التأمين الأردني، علماً بأن إجمالي أقساط التأمين التكافلي تشكل ما نسبته (12.4%) من إجمالي الأقساط المكتتبه داخل الأردن (تأمين تقليدي وتأمين تكافلي) لعام 2022، والذي يعود لشركتين مجازتين لممارسة أعمال التأمين التكافلي، ولممارسة نوعي التأمين معاً (التأمينات العامة والتأمين على الحياة).

الشكل (4-1): نمو إجمالي أقساط التأمين التكافلي في الأردن للأعوام 2018-2022



الشكل (5-1): تطور أقساط التأمين التكافلي في الأردن للأعوام 2018-2022 / (مليون دينار)



## ثانياً: نتائج أعمال شركات التأمين العاملة في الأردن لعام 2022<sup>1</sup>

بلغ مقدار إجمالي الأقساط المكتتبه داخل المملكة لعام 2022 حوالي (701.7) مليون دينار أي بارتفاع مقداره (9.65%) عن العام السابق، حيث ارتفع إجمالي أقساط التأمينات العامة بحوالي (40.79) مليون دينار بنسبة ارتفاع (7.67%) وجاء هذا الارتفاع بشكل رئيسي نتيجة ارتفاع إجمالي تأمين المركبات وأقساط التأمين الطبي وتأمين الحريق والأضرار الأخرى للممتلكات بحوالي (22.06) و(8.62) و(7.71) مليون لكل منهم على التوالي، كذلك ارتفع إجمالي أقساط التأمين على الحياة بحوالي (20.96) مليون دينار وبنسبة (19.42%).

ارتفع إجمالي تعويضات التأمين المدفوعة بنسبة (0.44%) خلال عام 2022 لتبلغ (500.5) مليون دينار مقابل (498.3) مليون دينار لعام 2021، حيث ارتفع إجمالي التعويضات المدفوعة للتأمين العامة بحوالي (18.21) مليون دينار وبنسبة (4.46%) وجاء هذا الارتفاع بشكل رئيسي كمحصلة لارتفاع التعويضات المدفوعة لكل من التأمين الطبي وتأمين المركبات والتأمين البحري والنقل بحوالي (21.1) و(13.1) و(1.2) مليون دينار لكل منهم على التوالي قابله انخفاض التعويضات المدفوعة لتأمين الحريق واضرار الممتلكات بحوالي (17) مليون دينار. كذلك فقد انخفض إجمالي التعويضات المدفوعة لتأمين الحياة بحوالي (2.5) مليون دينار وبنسبة (3.79%) بالمقارنة بما كانت عليه في نهاية عام 2021.

هذا وشهدت إجمالي استثمارات الشركات ارتفاعاً بنسبة (2.97%) بنهاية عام 2022 لتبلغ (648.4) مليون دينار مقارنة بـ (629.7) مليون دينار بنهاية عام 2021، حيث ارتفعت ودائع البنوك بنسبة (8.6%) لتبلغ (290.8) مليون دينار، يليها موجودات مالية بالقيمة العادلة من خلال قائمة الدخل بنسبة (7.3%) لتبلغ (27.25) مليون دينار ثم الموجودات المالية بالكلفة المطفأة بنسبة (3.9%) لتبلغ (147.8) مليون دينار، في المقابل فقد انخفضت الاستثمارات العقارية بنسبة (6%) لتبلغ (83.4) مليون دينار كما انخفض استثمار القطاع بالموجودات المالية بالقيمة العادلة من خلال قائمة الدخل الشامل الاخر بنسبة (9.1%) لتبلغ (81.19) مليون دينار.

حقق القطاع صافي أرباح قبل الضريبة لعام 2022 بما مقداره (24.35) مليون دينار مقارنة مع أرباح بلغت حوالي (20.4) مليون دينار للعام 2021، حيث حققت شركات التأمين أرباح فنية إجمالية بحوالي (23.3) مليون دينار مقابل أرباح فنية بحوالي (17.9) مليون دينار العام الماضي لأعمال داخل الأردن ويعود هذا الارتفاع بالأرباح بشكل رئيسي نتيجة لانخفاض خسارة إجازة تأمين المركبات بنسبة (69.1%) أي من خسائر بحوالي (7.3) مليون دينار لعام 2021 لتصبح خسائر بحوالي (2.25) مليون دينار لعام 2022.

كما انخفض ربح الموجودات المالية والاستثمارات ما مقداره (25.7) مليون دينار لعام 2022 مقابل ربح بلغ (20.9) مليون دينار لعام 2021 لتصبح خسائر بحوالي (4.80) مليون دينار، كما بلغ مقدار العوائد المتأتية من خلال الفوائد الدائنة عن طريق الودائع والموجودات المالية بالكلفة المطفأة ما مقداره حوالي (14.01) مليون دينار مقابل عوائد بلغت (12.9) مليون دينار لعام 2021.

<sup>1</sup> تضمنت نتائج أعمال شركات التأمين الأردنية لعام 2022 بيانات أولية لشركة الضامنون العرب للتأمين والاتحاد العربي للتأمين، كذلك لم تتضمن نتائج أعمال شركات التأمين لعام 2022 بيانات كل من شركة فيلدلفيا للتأمين بالإضافة الى بيانات شركة صفوة للتأمين والتي صدر قرار بتصفيته اعتباراً من 2023/1/10.

ارتفع مجموع المخصصات الفنية ليلغ حوالي (555) مليون دينار لعام 2022 و بزيادة مقدارها (30.2) مليون دينار عن العام السابق، حيث طرأ ارتفاع في صافي المخصص الحسابي بنسبة (2.9%) وصافي مخصص الادعاءات بنسبة (5 %) وصافي مخصصات فنية أخرى بنسبة (27.6%).

بلغ اجمالي رأس المال المدفوع لشركات التأمين حوالي (250.6) مليون دينار وبانخفاض بنسبة (3.9%) عن العام السابق، بينما انخفضت اجمالي حقوق الملكية بنسبة (2.3%) عن العام السابق لتبلغ (344.93) مليون دينار.

هذا ومن الجدير ذكره أن معدل الخسارة<sup>1</sup> لفروع وإجازات التأمينات العامة لسوق التأمين الأردني بلغ ما نسبته (87.1%)، كما بلغ هامش الربح التشغيلي<sup>2</sup> لسوق التأمين ما نسبته (3.3%).

بلغت نسبة صافي الأقساط المكتتبة إلى إجمالي الأقساط المكتتبة (نسبة الاحتفاظ) لقطاع التأمين الأردني (62.8%) حيث انخفضت بنسبة (0.5%) مقارنة بعام 2021.

بلغ العائد على الموجودات لشركات التأمين حوالي (2.21%) والعائد على حقوق الملكية (7.1%) لعام 2022.

## نتائج أعمال فروع شركات التأمين في الخارج لعام 2022

بلغ إجمالي الأقساط المكتتبة خارج المملكة لعام 2022 حوالي (6.6) مليون دينار وبانخفاض حوالي (8.0%) عن العام السابق، كما ارتفع إجمالي التعويضات المدفوعة من فروع شركات التأمين خارج المملكة بحوالي (2.4) مليون دينار او ما نسبته (48.5%) عن العام السابق، علماً بأن مقدار الأقساط المكتتبة في إجازات التأمين على الحياة خارج الأردن خلال عام 2022 قد بلغت (29.7) ألف دينار.

1 احتسب معدل الخسارة على أساس نسبة صافي تكلفة التعويضات إلى صافي الإيرادات المتحققة من الأقساط المكتتبة.  
2 احتسب هامش الربح التشغيلي على أساس نسبة الربح الفني لفروع التأمين إلى إجمالي الأقساط المكتتبة.

الحسابات الختامية للسنة المالية المنتهية في 31/12/2022

جدول (1-2): قائمة المركز المالي الموحدة لشركات التأمين للسوق الأردنية كما في 31/12/2022		
2021	2022	
<b>الموجودات</b>		
<b>الاستثمارات</b>		
267,913,823	290,851,470	ودائع لدى البنوك
25,408,938	27,253,722	موجودات مالية بالقيمة العادلة من خلال قائمة الدخل
89,286,751	81,192,792	موجودات مالية بالقيمة العادلة من خلال قائمة الدخل الشامل الاخر
142,202,276	147,804,344	موجودات مالية بالكلفة المطفأة
787,712	666,629	استثمارات في شركات تابعة وحليفة
88,689,336	83,410,804	استثمارات عقارية
15,361,413	17,205,692	قروض لحملة بوالص الحياة واخرى
11,186	0	استثمارات اخرى
<b>629,661,435</b>	<b>648,385,453</b>	<b>مجموع الاستثمارات</b>
<b>الموجودات</b>		
28,139,155	31,910,550	تفد في الصندوق وأرصدة لدى البنوك
38,299,253	32,252,977	اوراق القبض وشيكات برسم التحصيل
156,790,801	154,795,602	مدينون-صافي
39,228,761	32,593,841	ذمم معيدي التأمين-مدينة
24,872,236	23,996,120	موجودات ضريبية مؤجلة
57,542,888	58,992,945	ممتلكات ومعدات - بالصافي
7,861,499	8,111,542	موجودات غير ملموسة
114,041,297	108,481,357	موجودات أخرى
<b>1,096,437,330</b>	<b>1,099,520,387</b>	<b>مجموع الموجودات</b>

تابع... جدول (1-2): قائمة المركز المالي الموحدة لشركات التأمين للسوق الأردنية كما في 31/12/2022		
2021	2022	
المطلوبات وحقوق المساهمين		
المطلوبات		
149,172,742	163,455,847	مخصص الأقساط غير المكتسبة-صافي
166,191,279	174,738,646	مخصص الادعاءات-صافي
204,759,333	210,785,859	المخصص الحسابي-صافي
4,704,906	6,002,333	مخصصات فنية أخرى
524,828,260	554,982,685	مجموع مطلوبات عقود التأمين
22,657,400	13,821,986	بنوك دائنة
48,066,135	44,988,225	داننون
2,652,078	5,356,295	مصاريف مستحقة
76,941,890	79,812,757	ذمم معيدي التأمين الدائنة
7,879,397	5,394,796	مخصصات مختلفة
5,621,407	5,598,677	مخصص ضريبة الدخل
4,788,021	0	قروض
2,556,945	2,160,532	مطلوبات ضريبية مؤجلة
47,451,575	42,467,980	مطلوبات أخرى
743,443,108	754,583,933	مجموع المطلوبات
حقوق المساهمين		
202,938,252	196,900,000	رأس المال المصرح به
260,654,161	250,615,909	رأس المال (المدفوع)
0	0	يطرح اسهم خزينة
-4,097,985	-1,627,527	علاوة (خصم) الاصدار
48,358,639	47,623,318	احتياطي إجباري
14,241,105	7,626,581	احتياطي إختياري
610,473	30,368	احتياطي خاص
-46,815	0	فروقات ترجمة عملات اجنبية
-8,663,846	-13,332,175	التغير المتراكم في القيمة العادلة
40,545,470	55,076,344	الارباح المدورة (الخسائر المتراكمة)
-789,037	1,044,140	بنود أخرى
350,812,165	347,056,958	مجموع حقوق المساهمين
2,182,057	-2,120,504	حقوق غير المسيطرين
352,994,222	344,936,454	مجموع حقوق الملكية
1,096,437,330	1,099,520,387	مجموع المطلوبات وحقوق الملكية

جدول (2-2): بيان الأرباح والخسائر العام لشركات التأمين للسوق الأردنية للسنة المالية المنتهية في 2022/12/31		
2021	2022	البيان
<b>الإيرادات</b>		
646,522,429	708,232,106	إجمالي الأقساط المكتتبة
237,162,748	257,825,134	يطرح : حصة معيدي التأمين
409,359,681	450,406,972	صافي الأقساط المكتتبة
(9,926,862)	(15,357,476)	صافي التغير في مخصص الأقساط غير المكتسبة
(647,637)	(1,249,312)	صافي التغير في مخصص العجز في الأقساط
(29,063,900)	(15,357,476)	صافي التغير في المخصص الحسابي
369,721,282	418,442,708	صافي إيرادات الأقساط المتحققة
29,394,550	27,807,891	إيرادات العمولات
23,184,540	24,546,562	بدل خدمة اصدار وثائق التأمين
12,870,272	14,017,329	فوائد دائنة
20,911,295	(4,884,011)	صافي ارباح (خسائر) الموجودات المالية والاستثمارات
26,112,248	26,058,625	إيرادات أخرى
482,194,187	505,989,104	إجمالي الإيرادات
<b>التعويضات و الخسائر و المصاريف</b>		
479,532,369	497,776,774	التعويضات المدفوعة
23,894,755	10,384,311	إستحقاق و تصفيات البوالص
38,371,169	43,830,706	يطرح : المستردات
156,245,928	136,981,877	يطرح : حصة معيدي التأمين
308,810,027	327,348,502	صافي التعويضات المدفوعة
5,476,082	12,935,652	صافي التغير في مخصص الإدعاءات
65,100,113	70,228,116	مصاريف إدارية و عمومية موزعة
5,838,250	4,853,546	أقساط فائض الخسارة
27,896,385	28,258,166	تكاليف إقتناء الوثائق
15,864,526	12,077,983	مصاريف أخرى خاصة بالإكتتابات
428,985,383	455,701,965	صافي عبء التعويضات
14,568,846	15,027,816	نفقات الموظفين
4,671,335	4,411,732	إستهلاكات و إطفاءات
6,207,730	6,714,511	مصاريف إدارية و عمومية
1,459,237	5,523,961	مخصص التدني في المدينين
-80,157	0	مخصص التدني في موجودات مالية محتفظ بها لتاريخ الإستحقاق
0	0	مخصص التدني في موجودات مالية بالكلفة المطفأة
2,035,111	92,500	مخصصات مختلفة
261,696	62,084	خسارة التدني في الموجودات الثابتة
3,649,629	3,381,227	مصاريف أخرى
32,773,427	35,213,831	إجمالي المصاريف
0	0	ارباح موزعة من شركات تابعة وحليفة
20,435,377	24,353,890	الربح (الخسارة) قبل الضرائب
8,655,607	6,505,358	ضريبة الدخل
11,779,770	17,848,532	صافي الربح (الخسارة) للسنة



جدول (2-3): إجمالي حساب إيرادات ومصروفات فروع وإجازات أعمال التأمينات العامة لشركات التأمين الأردنية داخل المملكة للسنة المالية المنتهية في 31/12/2022		
2021	2022	البيان
		إيرادات الإكتتاب
505,407,710	540,151,392	الأعمال المباشرة
26,560,168	32,604,352	إعادة التأمين الاختياري الوارد
531,967,878	572,755,744	إجمالي الأقساط المكتتبة
		يطرح :
29,275,886	30,603,396	أقساط إعادة التأمين المحلية
173,976,646	178,585,729	أقساط إعادة التأمين الخارجية
328,715,346	363,566,618	صافي الأقساط المكتتبة
		يضاف :
206,793,837	219,471,780	مخصص الأقساط غير المكتسبة أول المدة
70,433,031	74,065,676	يطرح : حصة معيدي التأمين
136,360,806	145,406,104	صافي مخصص الأقساط غير المكتسبة أول المدة
		يطرح :
220,646,097	234,577,415	مخصص الأقساط غير المكتسبة آخر المدة
74,115,254	73,919,710	يطرح : حصة معيدي التأمين
146,530,843	160,657,705	صافي مخصص الأقساط غير المكتسبة آخر المدة
678,000	1,255,099	مخصص العجز في الأقساط
317,867,309	347,059,918	صافي الإيرادات المتحققة من الأقساط المكتتبة
		تكلفة التعويضات
408,406,768	426,624,235	التعويضات المدفوعة
		يطرح :
37,374,488	42,834,225	المستردات
4,624,137	5,984,606	حصة معيدي التأمين المحلي
100,118,774	88,596,851	حصة معيدي التأمين الخارجي
266,289,369	289,208,553	صافي التعويضات المدفوعة
		يضاف :
292,638,882	299,707,276	مخصص الإذاعات آخر المدة
99,683,471	101,821,975	يطرح : حصة معيدي التأمين
34,923,098	31,009,509	المستردات
158,032,313	166,875,792	صافي مخصص الإذاعات آخر المدة
		يطرح :
302,648,454	281,614,264	مخصص الإذاعات أول المدة
119,336,280	95,340,327	يطرح : حصة معيدي التأمين
31,342,389	32,629,908	المستردات
151,969,785	153,644,029	صافي مخصص الإذاعات أول المدة
272,351,897	302,440,316	صافي تكلفة التعويضات
		أرباح (خسائر) الإكتتاب
		يضاف :
28,921,995	27,330,942	عمولات مقبوضة
21,911,111	23,144,277	بدل خدمة اصدار وثائق التأمين
208,485	373,343	إيرادات الإستثمار العائدة لحسابات الإكتتاب
7,146,445	6,391,052	إيرادات أخرى
58,188,036	57,239,614	مجموع الإيرادات
		يطرح :
19,296,459	19,074,921	عمولات مدفوعة
53,121,990	56,705,649	مصاريف إدارية خاصة بحسابات الإكتتاب
0	0	التغير في مخصص الاخطار الكارثية
0	0	التغير في مخصصات فنية أخرى
13,478,451	10,355,904	مصاريف أخرى
85,896,900	86,136,474	مجموع المصروفات
		صافي ربح ( خسارة ) الإكتتاب
17,806,548	15,722,742	

جدول (4-2): حساب إيرادات ومصروفات المركبات لشركات التأمين للسوق الأردنية  
للسنة المالية المنتهية في 31/12/2022

2021	2022	البيان
		إيرادات الإكتتاب
206,266,276	226,162,519	الأعمال المباشرة
11,904,593	14,069,287	إعادة التأمين الإختياري الوارد
218,170,869	240,231,806	إجمالي الأقساط المكتتبه
		يطرح :
12,280,325	12,620,870	أقساط إعادة التأمين المحلية
5,203,191	5,154,059	أقساط إعادة التأمين الخارجية
200,687,353	222,456,877	صافي الأقساط المكتتبه
		يضاف :
100,956,010	105,840,164	مخصص الأقساط غير المكتسبة أول المدة
3,639,016	5,362,554	يطرح : حصة معيدي التأمين
97,316,994	100,477,610	صافي مخصص الأقساط غير المكتسبة أول المدة
		يطرح :
106,739,613	114,109,506	مخصص الأقساط غير المكتسبة آخر المدة
5,362,555	4,544,066	يطرح : حصة معيدي التأمين
101,377,058	109,565,440	صافي مخصص الأقساط غير المكتسبة آخر المدة
584,000	583,598	مخصص العجز في الأقساط
196,043,289	212,785,449	صافي الإيرادات المتحققة من الأقساط المكتتبه
		تكلفة التعويضات
210,390,460	223,544,824	التعويضات المدفوعة
		يطرح :
32,697,519	37,527,920	المستردات
2,259,294	2,759,819	حصة معيدي التأمين المحلي
2,831,500	2,654,660	حصة معيدي التأمين الخارجي
172,602,147	180,602,426	صافي التعويضات المدفوعة
		يضاف :
190,751,528	191,430,789	مخصص الإذاعات آخر المدة
19,385,400	16,653,619	يطرح : حصة معيدي التأمين
33,250,956	29,657,615	المستردات
138,115,172	145,119,555	صافي مخصص الإذاعات آخر المدة
		يطرح :
179,400,645	180,304,008	مخصص الإذاعات أول المدة
18,291,885	17,297,666	يطرح : حصة معيدي التأمين
30,047,254	29,017,928	المستردات
131,061,506	133,988,414	صافي مخصص الإذاعات أول المدة
179,655,813	191,733,567	صافي تكلفة التعويضات
		أرباح (خسائر) الإكتتاب
		يضاف :
621,557	688,965	عمولات مقبوضة
9,744,416	10,077,585	بدل خدمة اصدار وثائق التأمين
117,149	45,987	إيرادات الإستثمار العائدة لحسابات الإكتتاب
2,743,547	2,716,216	إيرادات أخرى
13,226,669	13,528,754	مجموع الإيرادات
		يطرح :
10,521,415	9,850,835	عمولات مدفوعة
21,717,920	22,327,753	مصاريف إدارية خاصة بحسابات الإكتتاب
0	0	التغير في مخصص الأخطار الكارثية
0	0	التغير في مخصصات فنية أخرى
4,661,980	4,433,506	مصاريف أخرى
36,901,315	36,612,095	مجموع المصروفات
		صافي ربح ( خسارة ) الإكتتاب
-7,287,170	-2,253,740	

جدول (5-2): حساب إيرادات ومصروفات البحري والنقل لشركات التأمين للسوق الأردنية  
للسنة المالية المنتهية في 31/12/2022

2021	2022	البيان
		إيرادات الإكتتاب
16,887,380	17,506,246	الأعمال المباشرة
684,556	951,843	إعادة التأمين الإختياري الوارد
17,571,936	18,458,089	إجمالي الأقساط المكتتبة
		يطرح :
1,482,160	1,199,337	أقساط إعادة التأمين المحلية
13,346,955	14,341,180	أقساط إعادة التأمين الخارجية
2,742,821	2,917,573	صافي الأقساط المكتتبة
		يضاف :
3,827,228	3,976,276	مخصص الأقساط غير المكتسبة أول المدة
2,681,683	2,906,084	يطرح : حصة معيدي التأمين
1,145,545	1,070,192	صافي مخصص الأقساط غير المكتسبة أول المدة
		يطرح :
3,977,352	4,003,775	مخصص الأقساط غير المكتسبة آخر المدة
2,906,790	2,956,622	يطرح : حصة معيدي التأمين
1,070,562	1,047,153	صافي مخصص الأقساط غير المكتسبة آخر المدة
2,817,804	2,940,612	صافي الإيرادات المتحققة من الأقساط المكتتبة
		تكلفة التعويضات
2,438,749	3,661,350	التعويضات المدفوعة
		يطرح :
627,372	950,903	المستردات
5,740	512,882	حصة معيدي التأمين المحلي
1,489,915	2,207,095	حصة معيدي التأمين الخارجي
315,722	-9,530	صافي التعويضات المدفوعة
		يضاف :
8,862,287	6,754,240	مخصص الإذاعات آخر المدة
7,130,968	5,040,523	يطرح : حصة معيدي التأمين
590,426	244,831	المستردات
1,140,893	1,468,886	صافي مخصص الإذاعات آخر المدة
		يطرح :
7,633,118	8,713,041	مخصص الإذاعات أول المدة
6,039,508	6,991,041	يطرح : حصة معيدي التأمين
385,351	592,693	المستردات
1,208,259	1,129,307	صافي مخصص الإذاعات أول المدة
248,356	330,049	صافي تكلفة التعويضات
		أرباح (خسائر) الإكتتاب
		يضاف :
3,943,892	4,261,916	عمولات مقبوضة
529,981	576,130	بدل خدمة اصدار وثائق التأمين
40,289	29,153	إيرادات الإستثمار العائدة لحسابات الإكتتاب
314,120	728,268	إيرادات أخرى
4,828,282	5,595,466	مجموع الإيرادات
		يطرح :
609,280	670,113	عمولات مدفوعة
1,803,275	2,359,086	مصاريف إدارية خاصة بحسابات الإكتتاب
0	0	التغير في مخصص الاخطار الكارثية
0	0	التغير في مخصصات فنية أخرى
815,164	151,103	مصاريف أخرى
3,227,719	3,180,302	مجموع المصروفات
4,170,011	5,025,728	صافي ربح ( خسارة ) الإكتتاب

جدول (2-6): حساب إيرادات ومصروفات الطيران لشركات التأمين للسوق الأردنية  
للسنة المالية المنتهية في 31/12/2022

2021	2022	البيان
		إيرادات الإكتتاب
992,320	1,553,760	الأعمال المباشرة
882,640	733,357	إعادة التأمين الإختياري الوارد
1,874,960	2,287,117	إجمالي الأقساط المكتتبة
		يطرح :
0	0	أقساط إعادة التأمين المحلية
1,857,523	2,272,377	أقساط إعادة التأمين الخارجية
17,437	14,740	صافي الأقساط المكتتبة
		يضاف :
414,374	594,859	مخصص الأقساط غير المكتسبة أول المدة
409,298	589,116	يطرح : حصة معيدين التأمين
5,076	5,743	صافي مخصص الأقساط غير المكتسبة أول المدة
		يطرح :
594,859	778,278	مخصص الأقساط غير المكتسبة آخر المدة
589,116	772,812	يطرح : حصة معيدين التأمين
5,743	5,466	صافي مخصص الأقساط غير المكتسبة آخر المدة
16,770	15,017	صافي الإيرادات المتحققة من الأقساط المكتتبة
		تكلفة التعويضات
0	0	التعويضات المدفوعة
		يطرح :
0	0	المستردات
0	0	حصة معيدي التأمين المحلي
0	0	حصة معيدي التأمين الخارجي
0	0	صافي التعويضات المدفوعة
		يضاف :
462,866	427,366	مخصص الإذاعات آخر المدة
456,108	372,384	يطرح : حصة معيدين التأمين
0	50,000	المستردات
6,758	4,982	صافي مخصص الإذاعات آخر المدة
		يطرح :
381,216	462,866	مخصص الإذاعات أول المدة
378,541	406,108	يطرح : حصة معيدين التأمين
0	50,000	المستردات
2,675	6,758	صافي مخصص الإذاعات أول المدة
4,083	-1,776	صافي تكلفة التعويضات
		أرباح (خسائر) الإكتتاب
		يضاف :
102,152	158,056	عمولات مقبوضة
28,967	44,438	بدل خدمة اصدار وثائق التأمين
2,321	2,070	إيرادات الإستثمار العائدة لحسابات الإكتتاب
0	27,360	إيرادات أخرى
133,440	231,924	مجموع الإيرادات
		يطرح :
2,750	5,003	عمولات مدفوعة
41,188	118,702	مصاريف إدارية خاصة بحسابات الإكتتاب
0	0	التغير في مخصص الاخطار الكارثية
0	0	التغير في مخصصات فنية أخرى
25,884	2,404	مصاريف أخرى
69,822	126,109	مجموع المصروفات
76,305	122,608	صافي ربح ( خسارة ) الإكتتاب

جدول (2-7): حساب إيرادات ومصروفات الحريق والأضرار الأخرى للممتلكات لشركات التأمين للسوق الأردنية للسنة المالية المنتهية في 31/12/2022		
2021	2022	البيان
		إيرادات الاكتتاب
		الأعمال المباشرة
66,981,678	71,625,128	إعادة التأمين الاختياري الوارد
11,422,255	14,490,774	إجمالي الأقساط المكتتبة
78,403,933	86,115,902	يطرح :
		أقساط إعادة التأمين المحلية
10,574,074	14,194,612	أقساط إعادة التأمين الخارجية
63,844,427	67,902,985	صافي الأقساط المكتتبة
3,985,432	4,018,305	يضاف :
		مخصص الأقساط غير المكتسبة أول المدة
33,150,175	32,568,774	يطرح : حصة معيدي التأمين
31,224,783	30,249,156	صافي مخصص الأقساط غير المكتسبة أول المدة
1,925,392	2,319,618	يطرح :
		مخصص الأقساط غير المكتسبة آخر المدة
32,604,213	35,068,882	يطرح : حصة معيدي التأمين
30,280,726	32,666,541	صافي مخصص الأقساط غير المكتسبة آخر المدة
2,323,487	2,402,341	التغير في مخصص الأخطار السارية
0	4,501	صافي الإيرادات المتحققة من الأقساط المكتتبة
3,587,337	3,931,081	تكلفة التعويضات
		التعويضات المدفوعة
31,247,495	14,235,463	يطرح :
		المستردات
812,151	1,355,816	حصة معيدي التأمين المحلي
1,386,033	781,385	حصة معيدي التأمين الخارجي
27,627,138	11,657,075	صافي التعويضات المدفوعة
1,422,173	441,186	يضاف :
		مخصص الإذاعات آخر المدة
54,618,164	57,945,550	يطرح : حصة معيدي التأمين
51,662,833	54,758,461	المستردات
5,351	93,064	صافي مخصص الإذاعات آخر المدة
2,949,980	3,094,025	يطرح :
		مخصص الإذاعات أول المدة
75,007,089	54,353,473	يطرح : حصة معيدي التأمين
71,145,692	51,392,974	المستردات
21,418	85,351	صافي مخصص الإذاعات أول المدة
3,839,979	2,875,148	صافي تكلفة التعويضات
532,174	660,063	أرباح (خسائر) الاكتتاب
		يضاف :
		عمولات مقبوضة
9,816,649	10,530,309	بدل خدمة اصدار وثائق التأمين
2,124,496	2,127,908	إيرادات الإستثمار العائدة لحسابات الاكتتاب
14,546	81,743	إيرادات أخرى
280,069	355,442	مجموع الإيرادات
12,235,760	13,095,403	يطرح :
		عمولات مدفوعة
1,908,002	2,123,280	مصاريف إدارية خاصة بحسابات الاكتتاب
7,409,746	8,348,677	التغير في مخصص الأخطار الكارثية
0	78,200	التغير في مخصصات فنية أخرى
0	0	مصاريف أخرى
1,798,877	504,746	مجموع المصروفات
11,116,625	11,054,902	
		صافي ربح ( خسارة ) الاكتتاب
4,174,298	5,311,519	

جدول (8-2): حساب إيرادات ومصروفات المسؤولية لشركات التأمين للسوق الأردنية  
للسنة المالية المنتهية في 31/12/2022

2021	2022	البيان
		إيرادات الإكتتاب
7,361,505	7,926,438	الأعمال المباشرة
542,481	667,959	إعادة التأمين الاختياري الوارد
7,903,986	8,594,398	إجمالي الأقساط المكتتبة
		يطرح :
385,466	496,081	أقساط إعادة التأمين المحلية
6,295,738	6,806,715	أقساط إعادة التأمين الخارجية
1,222,782	1,291,602	صافي الأقساط المكتتبة
		يضاف :
2,354,275	3,125,736	مخصص الأقساط غير المكتسبة أول المدة
1,910,746	2,643,411	يطرح : حصة معيدي التأمين
443,529	482,325	صافي مخصص الأقساط غير المكتسبة أول المدة
		يطرح :
3,125,817	3,410,757	مخصص الأقساط غير المكتسبة آخر المدة
2,643,411	2,896,597	يطرح : حصة معيدي التأمين
482,406	514,160	صافي مخصص الأقساط غير المكتسبة آخر المدة
0	28,000	التغير في مخصص الأخطار السارية
1,183,905	1,231,767	صافي الإيرادات المتحققة من الأقساط المكتتبة
		تكلفة التعويضات
1,220,789	1,202,049	التعويضات المدفوعة
		يطرح :
44,553	40,879	المستردات
31,173	262,525	حصة معيدي التأمين المحلي
906,138	627,582	حصة معيدي التأمين الخارجي
238,925	271,064	صافي التعويضات المدفوعة
		يضاف :
9,122,266	14,967,562	مخصص الإذاعات آخر المدة
8,006,536	13,152,593	يطرح : حصة معيدي التأمين
0	40,000	المستردات
1,115,730	1,774,969	صافي مخصص الإذاعات آخر المدة
		يطرح :
10,168,418	9,121,108	مخصص الإذاعات أول المدة
9,132,917	7,969,036	يطرح : حصة معيدي التأمين
0	40,000	المستردات
1,035,501	1,112,072	صافي مخصص الإذاعات أول المدة
319,154	933,961	صافي تكلفة التعويضات
		أرباح (خسائر) الإكتتاب
		يضاف :
990,851	1,094,838	عمولات مقبوضة
260,589	292,309	بدل خدمة اصدار وثائق التأمين
725	1,145	إيرادات الإستثمار العائدة لحسابات الإكتتاب
1,228	6,510	إيرادات أخرى
1,253,393	1,394,802	مجموع الإيرادات
		يطرح :
231,394	223,954	عمولات مدفوعة
732,250	761,207	مصاريف إدارية خاصة بحسابات الإكتتاب
153,324	69,331	مصاريف أخرى
1,116,968	1,054,492	مجموع المصروفات
1,001,176	638,116	صافي ربح ( خسارة ) الإكتتاب

جدول (9-2): حساب إيرادات ومصروفات الطبي لشركات التأمين للسوق الأردنية  
للسنة المالية المنتهية في 31/12/2022

2021	2022	البيان
		إيرادات الإكتتاب
194,090,188	202,289,768	الأعمال المباشرة
1,073,373	1,500,937	إعادة التأمين الاختياري الوارد
195,163,561	203,790,705	إجمالي الأقساط المكتتبه
		يطرح :
4,374,138	1,786,923	أقساط إعادة التأمين المحلية
77,365,556	75,234,759	أقساط إعادة التأمين الخارجية
113,423,867	126,769,023	صافي الأقساط المكتتبه
		يضاف :
60,879,209	68,363,328	مخصص الأقساط غير المكتسبة أول المدة
27,158,386	29,166,041	يطرح : حصة معيدي التأمين
33,720,823	39,197,287	صافي مخصص الأقساط غير المكتسبة أول المدة
		يطرح :
68,582,693	71,979,734	مخصص الأقساط غير المكتسبة آخر المدة
29,166,041	26,779,684	يطرح : حصة معيدي التأمين
39,416,652	45,200,050	صافي مخصص الأقساط غير المكتسبة آخر المدة
94,000	639,000	مخصص العجز في الأقساط
107,634,038	120,127,260	صافي الإيرادات المتحققة من الأقساط المكتتبه
		تكلفة التعويضات
160,574,777	181,708,153	التعويضات المدفوعة
		يطرح :
2,428,391	2,229,802	المستردات
902,453	1,648,152	حصة معيدي التأمين المحلي
66,483,174	70,772,476	حصة معيدي التأمين الخارجي
90,760,759	107,057,723	صافي التعويضات المدفوعة
		يضاف :
22,097,739	21,187,081	مخصص الإذاعات آخر المدة
8,945,526	7,774,112	يطرح : حصة معيدي التأمين
20,131	75,109	المستردات
13,132,082	13,337,860	صافي مخصص الإذاعات آخر المدة
		يطرح :
19,728,619	21,928,541	مخصص الإذاعات أول المدة
7,391,447	7,177,566	يطرح : حصة معيدي التأمين
43,356	1,788,091	المستردات
12,293,816	12,962,884	صافي مخصص الإذاعات أول المدة
91,599,025	107,432,699	صافي تكلفة التعويضات
		أرباح (خسائر) الإكتتاب
		يضاف :
12,014,746	9,541,234	عمولات مقبوضة
8,474,330	9,320,738	بدل خدمة اصدار وثائق التأمين
31,547	206,057	إيرادات الإستثمار العائدة لحسابات الإكتتاب
3,786,409	2,535,508	إيرادات أخرى
24,307,032	21,603,537	مجموع الإيرادات
		يطرح :
4,393,601	4,473,882	عمولات مدفوعة
19,910,021	20,149,462	مصاريف إدارية خاصة بحسابات الإكتتاب
0	0	التغير في مخصص الاخطار الكارثية
0	0	التغير في مخصصات فنية أخرى
5,889,517	6,035,259	مصاريف أخرى
30,193,139	30,658,603	مجموع المصروفات
10,148,906	3,639,494	صافي ربح ( خسارة ) الإكتتاب



جدول (10-2): حساب إيرادات ومصروفات الإئتمان والكفالة لشركات التأمين للسوق الأردنية للسنة المالية المنتهية في 31/12/2022		
2021	2022	البيان
		إيرادات الإكتتاب
243,263	463,666	الأعمال المباشرة
0	0	إعادة التأمين الاختياري الوارد
243,263	463,666	إجمالي الأقساط المكتتبه
		يطرح :
0	0	أقساط إعادة التأمين المحلية
59,103	226,942	أقساط إعادة التأمين الخارجية
184,160	236,724	صافي الأقساط المكتتبه
		يضاف :
361,904	452,779	مخصص الأقساط غير المكتسبة أول المدة
169,024	156,712	يطرح : حصة معيدي التأمين
192,880	296,067	صافي مخصص الأقساط غير المكتسبة أول المدة
		يطرح :
452,779	594,766	مخصص الأقساط غير المكتسبة آخر المدة
156,712	242,125	يطرح : حصة معيدي التأمين
296,067	352,641	صافي مخصص الأقساط غير المكتسبة آخر المدة
		التغير في مخصص الأخطار السارية
80,973	180,150	صافي الإيرادات المتحققة من الأقساط المكتتبه
		تكلفة التعويضات
1,168,562	896,041	التعويضات المدفوعة
		يطرح :
755,618	699,989	المستردات
		حصة معيدي التأمين المحلي
336,728	178,670	حصة معيدي التأمين الخارجي
76,216	17,382	صافي التعويضات المدفوعة
		يضاف :
1,766,187	1,545,060	مخصص الإبداعات آخر المدة
919,007	733,570	يطرح : حصة معيدي التأمين
691,832	707,153	المستردات
155,348	104,337	صافي مخصص الإبداعات آخر المدة
		يطرح :
1,834,934	1,766,187	مخصص الإبداعات أول المدة
978,199	919,007	يطرح : حصة معيدي التأمين
601,366	691,832	المستردات
255,369	155,348	صافي مخصص الإبداعات أول المدة
-23,805	-33,629	صافي تكلفة التعويضات
		أرباح (خسائر) الإكتتاب
		يضاف :
3,449	29,111	عمولات مقبوضة
23,378	25,761	بدل خدمة اصدار وثائق التأمين
0	0	إيرادات الإستثمار العائدة لحسابات الإكتتاب
0	6,268	إيرادات أخرى
26,827	61,140	مجموع الإيرادات
		يطرح :
1,143	0	عمولات مدفوعة
169,588	115,098	مصاريف إدارية خاصة بحسابات الإكتتاب
1,023	19,825	مصاريف أخرى
171,754	134,923	مجموع المصروفات
		صافي ربح ( خسارة ) الإكتتاب
-40,149	139,996	



جدول (2-11): حساب إيرادات ومصروفات التأمينات العامة الأخرى لشركات التأمين للسوق الأردنية للسنة المالية المنتهية في 31/12/2022		
2021	2022	البيان
		إيرادات الإكتتاب
12,585,100	12,623,866	الاعمال المباشرة
50,270	190,194	إعادة التأمين الاختياري الوارد
12,635,370	12,814,060	إجمالي الأقساط المكتتبه
		يطرح :
179,723	305,574	أقساط إعادة التأمين المحلية
6,004,153	6,646,712	أقساط إعادة التأمين الخارجية
6,451,494	5,861,774	صافي الأقساط المكتتبه
		يضاف :
4,850,662	4,549,864	مخصص الأقساط غير المكتسبة أول المدة
3,240,095	2,992,602	يطرح : حصة معيدي التأمين
1,610,567	1,557,262	صافي مخصص الأقساط غير المكتسبة أول المدة
		يطرح :
4,568,771	4,631,717	مخصص الأقساط غير المكتسبة آخر المدة
3,009,903	3,061,263	يطرح : حصة معيدي التأمين
1,558,868	1,570,454	صافي مخصص الأقساط غير المكتسبة آخر المدة
		التغير في مخصص الأخطار السارية
6,503,193	5,848,582	صافي الإيرادات المتحققة من الأقساط المكتتبه
		تكلفة التعويضات
1,365,936	1,376,355	التعويضات المدفوعة
		يطرح :
8,884	28,916	المستردات
39,444	19,843	حصة معيدي التأمين المحلي
444,181	499,293	حصة معيدي التأمين الخارجي
873,427	828,303	صافي التعويضات المدفوعة
		يضاف :
4,957,845	5,449,628	مخصص الإذاعات آخر المدة
3,177,093	3,336,713	يطرح : حصة معيدي التأمين
364,402	364,019	المستردات
1,416,350	1,748,896	صافي مخصص الإذاعات آخر المدة
		يطرح :
8,494,415	4,965,040	مخصص الإذاعات أول المدة
5,978,091	3,186,929	يطرح : حصة معيدي التأمين
243,644	364,013	المستردات
2,272,680	1,414,098	صافي مخصص الإذاعات أول المدة
17,097	1,163,101	صافي تكلفة التعويضات
		أرباح (خسائر) الإكتتاب
		يضاف :
1,428,699	1,026,512	عمولات مقبوضة
724,954	679,409	بدل خدمة اصدار وثائق التأمين
1,908	7,188	إيرادات الإستثمار العائدة لحسابات الإكتتاب
21,072	15,480	إيرادات أخرى
2,176,633	1,728,589	مجموع الإيرادات
		يطرح :
1,628,874	1,727,853	عمولات مدفوعة
1,338,002	1,399,122	مصاريف إدارية خاصة بحسابات الإكتتاب
0	0	التغير في مخصص الأخطار الكارثية
0	0	التغير في مخصصات فنية أخرى
132,682	188,074	مصاريف أخرى
3,099,558	3,315,049	مجموع المصروفات
5,563,171	3,099,021	صافي ربح ( خسارة ) الإكتتاب

جدول (2-12): إجمالي حساب إيرادات ومصروفات فروع أعمال التأمين على الحياة لشركات التأمين الأردنية داخل المملكة للسنة المالية المنتهية في 31/12/2022		
2021	2022	البيان
		إيرادات الإكتتاب
105,467,935	126,531,550	الأعمال المباشرة
2,486,981	2,386,976	إعادة التأمين الوارد
107,954,916	128,918,526	إجمالي الأقساط المكتتبه
		يطرح :
2,419,485	2,746,396	أقساط إعادة التأمين المحلية
35,401,861	48,927,900	أقساط إعادة التأمين الخارجية
70,133,570	77,244,230	صافي الأقساط المكتتبه
		يضاف :
403,516	558,305	مخصص الأقساط غير المكتسبة أول المدة
178,032	291,043	يطرح : حصة معيدي التأمين
225,484	267,262	صافي مخصص الأقساط غير المكتسبة أول المدة
178,312,392	207,239,020	المخصص الحسابي أول المدة
2,616,959	2,534,766	يطرح : حصة معيدي التأمين
175,695,433	204,704,254	صافي المخصص الحسابي أول المدة
		يطرح :
396,473	414,651	مخصص الأقساط غير المكتسبة آخر المدة
179,579	216,624	يطرح : حصة معيدي التأمين
216,894	198,027	صافي مخصص الأقساط غير المكتسبة آخر المدة
207,335,861	213,805,448	المخصص الحسابي آخر المدة
2,576,528	3,029,191	يطرح : حصة معيدي التأمين
204,759,333	210,776,256	صافي المخصص الحسابي آخر المدة
		التغير في مخصص الأخطار السارية
41,078,260	71,241,463	صافي الإيرادات المتحققة من الأقساط المكتتبه
		تكلفة التعويضات
66,022,514	63,518,812	التعويضات المدفوعة
23,894,755	10,384,311	استحقاقات وتصفيات بوالص
		يطرح :
0	0	المستردات
256,699	218,008	حصة معيدي التأمين المحلي
50,155,597	38,546,106	حصة معيدي التأمين الخارجي
39,504,973	35,139,009	صافي التعويضات المدفوعة
		يضاف :
24,032,512	25,809,170	مخصص الإذاعات آخر المدة
17,883,302	19,230,700	يطرح : حصة معيدي التأمين
19,214	160,161	المستردات
6,129,996	6,418,309	صافي مخصص الإذاعات آخر المدة
		يطرح :
25,239,799	24,032,513	مخصص الإذاعات أول المدة
19,131,107	17,883,304	يطرح : حصة معيدي التأمين
19,214	19,214	المستردات
6,089,478	6,129,995	صافي مخصص الإذاعات أول المدة
39,545,491	35,427,323	صافي تكلفة التعويضات
		أرباح (خسائر) الإكتتاب
		يضاف :
183,531	216,245	عمولات مقبوضة
1,268,997	1,397,608	بدل خدمة إصدار وثائق التأمين
16,566,852	-9,026,835	إيرادات الإستثمار العائدة لحسابات الإكتتاب
841,760	1,232,988	إيرادات أخرى
18,861,140	-6,179,994	مجموع الإيرادات
		يطرح :
8,013,647	8,424,785	عمولات مدفوعة
10,132,879	11,556,073	مصاريف إدارية خاصة بحسابات الإكتتاب
0	0	التغير في مخصص الأخطار الكارثية
0	0	التغير في مخصصات فنية أخرى
2,182,539	2,058,168	مصاريف أخرى
20,329,065	22,039,027	مجموع المصروفات

64,844	7,595,119	صافي ربح ( خسارة ) الإكتتاب
--------	-----------	-----------------------------

جدول (13-2): إجمالي حساب إيرادات ومصروفات فروع وإجازات أعمال التأمينات العامة لشركات التأمين الأردنية خارج المملكة للسنة المالية المنتهية في 31/12/2022		
2021	2022	البيان
		إيرادات الإكتتاب
6,550,487	6,503,627	الأعمال المباشرة
32,356	24,459	إعادة التأمين الاختياري الوارد
6,582,843	6,528,086	إجمالي الأقساط المكتتبية
		يطرح :
494	697	أقساط إعادة التأمين المحلية
1,926,626	1,795,943	أقساط إعادة التأمين الخارجية
4,655,723	4,731,446	صافي الأقساط المكتتبية
		يضاف :
3,493,926	3,193,481	مخصص الأقساط غير المكتسبة أول المدة
834,336	768,476	يطرح : حصة معيدي التأمين
2,659,590	2,425,005	صافي مخصص الأقساط غير المكتسبة أول المدة
		يطرح :
3,193,481	3,384,881	مخصص الأقساط غير المكتسبة آخر المدة
768,476	784,766	يطرح : حصة معيدي التأمين
2,425,005	2,600,115	صافي مخصص الأقساط غير المكتسبة آخر المدة
-30,363	-5,787	مخصص العجز في الأقساط
4,920,671	4,562,123	صافي الإيرادات المتحققة من الأقساط المكتتبية
		تكلفة التعويضات
5,103,087	7,577,365	التعويضات المدفوعة
		يطرح :
996,681	996,481	المستردات
0	0	حصة معيدي التأمين المحلي
1,090,721	3,589,544	حصة معيدي التأمين الخارجي
3,015,685	2,991,340	صافي التعويضات المدفوعة
		يضاف :
7,038,303	3,286,887	مخصص الإبداعات آخر المدة
4,319,960	915,148	يطرح : حصة معيدي التأمين
689,373	927,194	المستردات
2,028,970	1,444,545	صافي مخصص الإبداعات آخر المدة
		يطرح :
4,795,825	7,038,303	مخصص الإبداعات أول المدة
1,437,681	4,319,960	يطرح : حصة معيدي التأمين
702,210	689,373	المستردات
2,655,934	2,028,970	صافي مخصص الإبداعات أول المدة
2,388,721	2,406,915	صافي تكلفة التعويضات
		أرباح (خسائر) الإكتتاب
		يضاف :
289,024	260,704	عمولات مقبوضة
4,432	4,624	بدل خدمة إصدار وثائق التأمين
46,726	0	إيرادات الإستثمار العائدة لحسابات الإكتتاب
0	23,847	إيرادات أخرى
340,182	289,175	مجموع الإيرادات
		يطرح :
721,709	757,665	عمولات مدفوعة
1,845,244	1,964,852	مصاريف إدارية خاصة بحسابات الإكتتاب
0	0	التغير في مخصص الأخطار الكارثية
0	0	التغير في مخصصات فنية أخرى
203,536	206,635	مصاريف أخرى
2,770,489	2,929,152	مجموع المصروفات
101,643	-484,769	صافي ربح ( خسارة ) الإكتتاب

جدول (14-2): إجمالي حساب إيرادات ومصروفات فروع أعمال التأمين على الحياة لشركات التأمين الأردنية خارج المملكة للسنة المالية المنتهية في 31/12/2022		
2021	2022	البيان
		إيرادات الإكتتاب
16,792	29,750	الأعمال المباشرة
0	0	إعادة التأمين الوارد
16,792	29,750	إجمالي الأقساط المكتتبه
		يطرح :
0	0	أقساط إعادة التأمين المحلية
0	18,618	أقساط إعادة التأمين الخارجية
16,792	11,132	صافي الأقساط المكتتبه
		يضاف :
0	0	مخصص الأقساط غير المكتسبة أول المدة
0	0	يطرح : حصة معيدين التأمين
0	0	صافي مخصص الأقساط غير المكتسبة أول المدة
0	9,821	المخصص الحسابي أول المدة
5,110	5,110	يطرح : حصة معيدين التأمين
-5,110	4,711	صافي المخصص الحسابي أول المدة
		يطرح :
0	0	مخصص الأقساط غير المكتسبة آخر المدة
0	0	يطرح : حصة معيدين التأمين
		صافي مخصص الأقساط غير المكتسبة آخر المدة
0	20,109	المخصص الحسابي آخر المدة
0	10,506	يطرح : حصة معيدين التأمين
0	9,603	صافي المخصص الحسابي آخر المدة
11,682	6,240	صافي الإيرادات المتحققة من الأقساط المكتتبه
		تكلفة التعويضات
0	56,362	التعويضات المدفوعة
0	0	استحقاقات وتصفيات بوالص
		يطرح :
0	46,762	حصة معيدي التأمين الخارجي
0	9,600	صافي التعويضات المدفوعة
		يضاف :
0	0	مخصص الإذاعات آخر المدة
0	0	يطرح : حصة معيدين التأمين
0	0	صافي مخصص الإذاعات آخر المدة
		يطرح :
0	0	مخصص الإذاعات أول المدة
0	0	يطرح : حصة معيدين التأمين
0	0	صافي مخصص الإذاعات أول المدة
0	9,600	صافي تكلفة التعويضات
		أرباح (خسائر) الإكتتاب
		يضاف :
0	0	عمولات مقبوضة
0	53	بدل خدمة إصدار وثائق التأمين
0	0	إيرادات الاستثمار العائدة لحسابات الإكتتاب
		إيرادات أخرى
0	53	مجموع الإيرادات
		يطرح :
0	795	عمولات مدفوعة
0	1,541	مصاريف إدارية خاصة بحسابات الإكتتاب
0	2,336	مجموع المصروفات
11,682	-5,643	صافي ربح ( خسارة ) الإكتتاب

جدول (15-2): أهم المؤشرات المالية لشركات التأمين للفترة المالية المنتهية بتاريخ 31/12/2022 (1)

اسماء شركات التأمين	إجمالي الاستثمارات	إجمالي الموجودات	المخصصات الفنية	حقوق الملكية	إجمالي الأقساط المكتتبة داخل الأردن	إجمالي التعويضات المدفوعة داخل الأردن	إجمالي الأقساط المكتتبة خارج الأردن	إجمالي التعويضات المدفوعة خارج الأردن	صافي الربح قبل الضريبة
المجموعة العربية الاردنية للتأمين	11,971	24,217	13,340	5,566	24,868	20,656	0	0	-2,214
النسر العربي للتأمين	115,397	131,180	103,161	20,977	44,947	30,779	0	0	3,033
الامريكية للتأمين على الحياة	32,958	121,968	105,829	4,381	40,908	18,690	0	0	4,549
مجموعة الخليج للتأمين - الأردن	84,245	137,866	52,189	48,425	100,162	69,320	0	0	7,888
المجموعة العربية الأوروبية للتأمين	28,272	50,366	27,245	13,476	40,462	27,085	0	0	1,953
الضامنون العرب	6,356	15,743	7,464	3,818	11,181	12,507	0	0	-1,548
المنارة للتأمين	10,552	22,810	11,420	4,810	17,019	14,968	0	0	-172
الاتحاد العربي الدولي	5,915	15,634	5,259	2,081	9,493	15,488	0	0	-120
دلنا للتأمين	21,752	34,813	16,150	10,995	24,712	15,667	0	0	771
التأمين العامة العربية	17,747	31,153	16,824	10,153	27,198	18,257	0	0	-381
التأمين الاسلامية	35,552	45,294	15,364	24,395	31,215	20,697	0	0	2,037
القدس للتأمين	25,581	41,608	19,839	14,895	33,255	24,333	0	0	2,218
الاردنية الفرنسية للتأمين	13,675	38,083	20,530	12,125	31,505	30,214	0	0	-1,222
التأمين الاردنية	60,587	93,509	31,743	39,679	74,066	44,537	6,558	7,634	602
الاردن الدولية	17,134	32,942	7,376	17,286	15,079	17,346	0	0	-2,366
الشرق الأوسط	72,007	95,533	30,725	41,889	45,264	23,947	0	0	3,070
التأمين الوطنية	21,619	32,761	15,740	12,297	24,042	18,070	0	0	1,469
المتحدة للتأمين	25,270	44,123	21,379	17,252	27,817	19,291	0	0	1,752
المتوسط و الخليج للتأمين	11,441	25,987	14,834	5,684	22,374	19,816	0	0	400
الاولى للتأمين	30,353	63,930	18,571	34,753	56,108	38,860	0	0	2,636
إجمالي القطاع	648,385	1,099,520	554,983	344,936	701,674	500,527	6,558	7,634	24,354

جدول (2-16): أهم المؤشرات المالية لشركات التأمين للفترة المالية المنتهية بتاريخ 31/12/2022 (2)

الحصة السوقية من إجمالي الأقساط المكتتبة داخل الأردن	معدل هامش الملاءة	معدل العائد على حقوق الملكية	معدل العائد على الموجودات	نسبة الاحتفاظ (Retention) (Ratio)	هامش الربح التشغيلي (Operating Profit Margin)	معدل الخسارة (Loss) (Ratio)	اسماء شركات التأمين
3.5%	121%	-39.8%	-9.1%	70.2%	-0.2%	91.7%	المجموعة العربية الاردنية للتأمين
6.4%	266%	14.5%	2.3%	79.1%	5.8%	83.2%	النسر العربي للتأمين
5.8%	211%	103.8%	3.7%	90.2%	10.8%	57.9%	الأمريكية للتأمين على الحياة
14.3%	183%	16.3%	5.7%	48.9%	8.0%	83.3%	مجموعة الخليج للتأمين - الأردن
5.8%	161%	14.5%	3.9%	76.8%	2.7%	89.0%	المجموعة العربية الأوروبية للتأمين
1.6%	86%	-40.5%	-9.8%	84.3%	-10.5%	101.5%	الضامنون العرب للتأمين
2.4%	141%	-3.6%	-0.8%	72.2%	-0.8%	91.4%	المنارة للتأمين
1.4%	66%	-5.8%	-0.8%	90.7%	24.9%	73.9%	الاتحاد العربي الدولي
3.5%	186%	7.0%	2.2%	68.1%	3.0%	80.7%	دلتا للتأمين
3.9%	156%	-3.7%	-1.2%	61.6%	-3.0%	96.3%	التأمين العربية - الأردن
4.4%	278%	8.4%	4.5%	63.5%	-1.9%	77.2%	التأمين الإسلامية
4.7%	208%	14.9%	5.3%	63.7%	4.8%	86.5%	القدس للتأمين
4.5%	148%	-10.1%	-3.2%	83.2%	-2.2%	106.3%	الاردنية الفرنسية للتأمين
10.6%	181%	1.5%	0.6%	43.8%	5.1%	79.1%	التأمين الاردنية
2.1%	193%	-13.7%	-7.2%	34.8%	-14.1%	110.7%	الأردن الدولية
6.5%	291%	7.3%	3.2%	44.9%	3.3%	76.0%	الشرق الأوسط
3.4%	188%	11.9%	4.5%	66.3%	3.6%	86.1%	التأمين الوطنية
4.0%	190%	10.2%	4.0%	69.3%	5.3%	81.8%	المتحدة للتأمين
3.2%	112%	7.0%	1.5%	83.5%	0.2%	95.3%	المتوسط و الخليج
8.0%	223%	7.6%	4.1%	49.7%	0.7%	88.6%	الأولى للتأمين
100%	190%	7.1%	2.2%	62.8%	3.3%	87.1%	إجمالي القطاع

(ألف دينار)

جدول (2-17): جدول يبين الأقساط والتعويضات داخل الاردن لكل فرع من فروع التأمين مقسمة حسب الشركات للفترة المنتهية بتاريخ 31/12/2022

الإلتزام والكفالة		المسؤولية		الحريق والأضرار الأخرى للممتلكات		الطيران		البحري والنقل		المركبات		اسماء شركات التأمين
إجمالي التعويضات	إجمالي الأقساط	إجمالي التعويضات المدفوعة	إجمالي الأقساط المكتتبة	إجمالي التعويضات المدفوعة	إجمالي الأقساط المكتتبة	إجمالي التعويضات المدفوعة	إجمالي الأقساط المكتتبة	إجمالي التعويضات المدفوعة	إجمالي الأقساط المكتتبة	إجمالي التعويضات المدفوعة	إجمالي الأقساط المكتتبة	
0	0	0	0	270	3,019	0	0	240	844	12,798	12,007	المجموعة العربية الاردنية للتأمين
0	0	367	1,675	916	3,327	0	0	72	409	33	0	النسر العربي للتأمين
0	0	0	0	0	0	0	0	0	0	0	0	الامريكية للتأمين على الحياة
0	0	171	1,406	2,598	10,704	0	301	437	1,767	22,336	26,299	مجموعة الخليج للتأمين - الأردن
0	94	0	746	1,015	3,690	0	0	284	836	12,969	17,486	المجموعة العربية الأوروبية للتأمين
193	20	1	80	136	615	0	0	17	171	10,704	8,147	الضامنون العرب
0	0	13	600	72	2,009	0	3	32	213	12,658	11,488	المنارة للتأمين
0	0	0	0	27	205	0	0	1	52	13,919	8,012	الاتحاد العربي الدولي
454	206	49	232	409	3,406	0	0	91	880	10,825	14,400	دلنا للتأمين
88	0	0	0	474	3,552	0	0	31	532	12,248	14,261	التأمين العامة العربية
0	0	0	0	184	1,671	0	0	84	801	9,172	11,756	التأمين الاسلامية
0	0	57	591	132	3,430	0	0	128	1,277	12,930	14,332	القدس للتأمين
161	144	21	189	1,253	2,060	0	439	113	626	13,454	15,291	الاردنية الفرنسية للتأمين
0	0	17	736	401	16,402	0	0	217	1,115	13,511	16,422	التأمين الاردنية
0	0	204	86	1,710	2,083	0	234	234	841	4,914	18	الاردن الدولية
0	0	180	1,106	636	11,020	0	209	1,337	4,776	11,773	13,565	الشرق الأوسط
0	0	5	102	430	3,346	0	0	60	1,188	11,595	13,339	التأمين الوطنية
0	0	10	286	325	2,715	0	0	35	355	9,903	14,157	المتحدة للتأمين
0	0	27	150	286	2,620	0	0	133	401	11,322	11,219	المتوسط و الخليج للتأمين
0	0	80	609	2,962	10,244	0	1,101	114	1,373	16,480	18,031	الأولى للتأمين
896	464	1,202	8,594	14,235	86,116	0	2,287	3,661	18,458	223,545	240,232	اجمالي القطاع
-18.7%		75.8%		16.8%		-11.8%		11.2%		90.1%		نسبة الخسارة

(ألف دينار)

تابع... جدول (17-2): جدول يبين الأقساط والتعويضات داخل الاردن لكل فرع من فروع التأمين مقسمة حسب الشركات للفترة المنتهية بتاريخ 31/12/2022									
نسبة الحياة من الإجمالي	الإجمالي		فروع أعمال التأمين على الحياة		التأمينات العامة الأخرى		الطبي		أسماء شركات التأمين
	إجمالي التعويضات المدفوعة	إجمالي الأقساط المكتتبة	إجمالي التعويضات المدفوعة	إجمالي الأقساط المكتتبة	إجمالي التعويضات المدفوعة	إجمالي الأقساط المكتتبة	إجمالي التعويضات المدفوعة	إجمالي الأقساط المكتتبة	
3.8%	20,656	24,868	595	955	101	633	6,651	7,411	المجموعة العربية الاردنية للتأمين
59.8%	30,779	44,947	13,298	26,899	19	184	16,075	12,453	النسر العربي للتأمين
74.9%	18,690	40,908	13,201	30,639	104	3,294	5,386	6,976	الامريكية للتأمين على الحياة
1.1%	69,320	100,162	349	1,124	382	3,573	43,048	54,987	مجموعة الخليج للتأمين - الأردن
8.9%	27,085	40,462	2,448	3,617	33	223	10,335	13,772	المجموعة العربية الأوروبية للتأمين
0.0%	12,507	11,181	0	0	6	392	1,451	1,757	الضامنون العرب
0.0%	14,968	17,019	0	0	57	407	2,135	2,300	المنارة للتأمين
0.0%	15,488	9,493	0	0	38	132	1,503	1,091	الاتحاد العربي الدولي
6.6%	15,667	24,712	406	1,639	24	221	3,411	3,728	دلنا للتأمين
6.1%	18,257	27,198	1,169	1,652	69	803	4,177	6,397	التأمين العامة العربية
29.4%	20,697	31,215	4,821	9,192	135	1,040	6,302	6,753	التأمين الإسلامية
24.2%	24,333	33,255	6,026	8,061	23	34	5,037	5,531	القدس للتأمين
2.2%	30,214	31,505	660	697	20	24	14,531	12,036	الاردنية الفرنسية للتأمين
40.4%	44,537	74,066	22,229	29,890	54	53	8,109	9,449	التأمين الاردنية
2.2%	17,346	15,079	125	329	63	136	10,097	11,352	الاردن الدولية
16.8%	23,947	45,264	4,013	7,613	6	79	6,001	6,896	الشرق الأوسط
1.8%	18,070	24,042	344	426	0	0	5,636	5,641	التأمين الوطنية
1.1%	19,291	27,817	145	305	9	67	8,864	9,930	المتحدة للتأمين
0.0%	19,816	22,374	0	0	10	51	8,038	7,933	المتوسط و الخليج للتأمين
10.5%	38,860	56,108	4,075	5,881	226	1,470	14,923	17,399	الأولى للتأمين
18.4%	500,527	701,674	73,903	128,919	1,376	12,814	181,708	203,791	اجمالي القطاع
	87.1%		**			19.9%		89.4%	نسبة الخسارة



(مليون دينار)

جدول (18-2): جدول تطور قطاع التأمين للأعوام من 2018 إلى 2022					
2022	2021	2020	2019	2018	البيان
648.4	629.7	590.4	577.1	563.3	اجمالي الاستثمارات
1099.5	1096.4	1029.3	996.2	958.0	اجمالي الموجودات
555.0	524.8	488.6	463.7	441.2	المخصصات الفنية
344.9	353.0	335.5	327.3	319.2	حقوق الملكية
701.7	639.9	593.4	615.3	605.8	اجمالي الأقساط المكتتبة في الأردن
440.8	398.8	374.3	396.7	389.5	صافي الأقساط المكتتبة في الأردن
87.3	71.8	68.1	70.7	66.7	إجمالي الأقساط المكتتبة (تأمين تكافلي)
59.6	55.8	45.8	50.0	45.7	إجمالي التعويضات المدفوعة (تأمين تكافلي)
500.5	498.3	426.9	490.3	478.8	اجمالي التعويضات من الأقساط المكتتبة في الأردن
23.3	17.9	39.0	24.9	16.9	الأرباح الفنية لحسابات الاكتتاب
24.4	20.4	29.6	25.0	19.6	صافي الأرباح قبل الضريبة
2022	2021	2020	2019	2018	البيان
190.1%	192%	193%	195.2%	205.1%	هامش الملاءة
62.8%	62%	63.1%	64.5%	64.3%	نسب الاحتفاظ
87.1%	86%	78%	84.0%	83.5%	نسبة الخسارة (Loss Ratio) للتأمينات العامة
10.3%	11%	13.5%	12.42%	12.90%	نسبة المصاريف (Expense Ratio) للتأمينات العامة
2.2%	2%	3%	2.5%	2.0%	العائد على الموجودات
7.1%	6%	9%	7.7%	6.1%	العائد على حقوق الملكية
160.9%	149%	145.6%	141.7%	138.2%	نسبة المخصصات الفنية إلى حقوق الملكية
59.0%	57%	57.4%	57.9%	58.8%	نسبة إجمالي الإستثمارات إلى إجمالي الموجودات

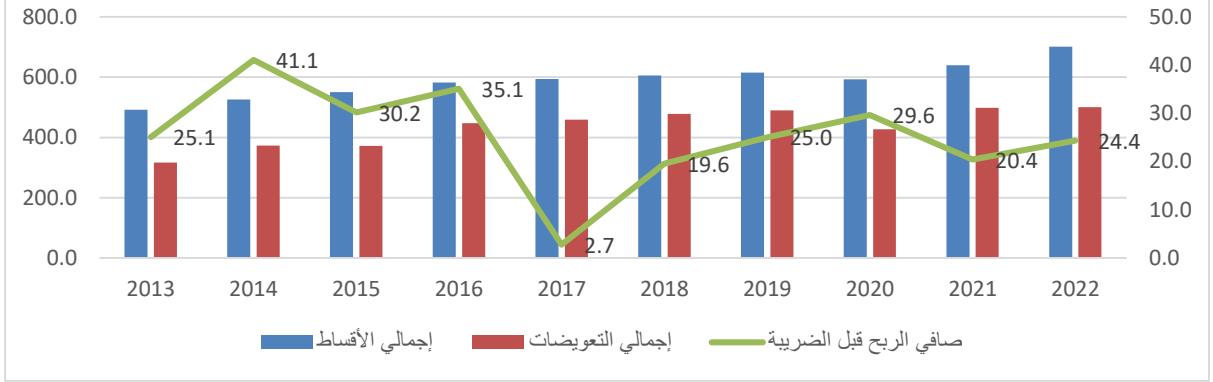
جدول (19-2) جدول إجازات وفروع أعمال التأمين الحاصلة عليها شركات التأمين كما في نهاية عام 2022

إجازات وفروع أعمال التأمين على الحياة		إجازات وفروع أعمال التأمينات العامة	
الإجازة	الرقم	الإجازة	الرقم
إجازة التأمين على الحياة	11	إجازة تأمين المركبات	1
إجازة تأمين دفعات الحياة	12	إجازة التأمين البحري والنقل	2
إجازة التأمينات المرتبطة استثمارياً	13	إجازة تأمين الطيران	3
إجازة التأمين الصحي الدائم	14	إجازة التأمين من الحريق والأضرار الأخرى للممتلكات	4
إجازة التأمين الإضافي (الحوادث الشخصية)	15	إجازة التأمين من المسؤولية	5
		إجازة فرع تأمين الانتماء	6
		إجازة فرع تأمين الحوادث	7
		إجازة فرع التأمين الطبي	8
		إجازة فرع تأمين المساعدة	9
		إجازة فرع تأمين الخسائر المالية المختلفة	10

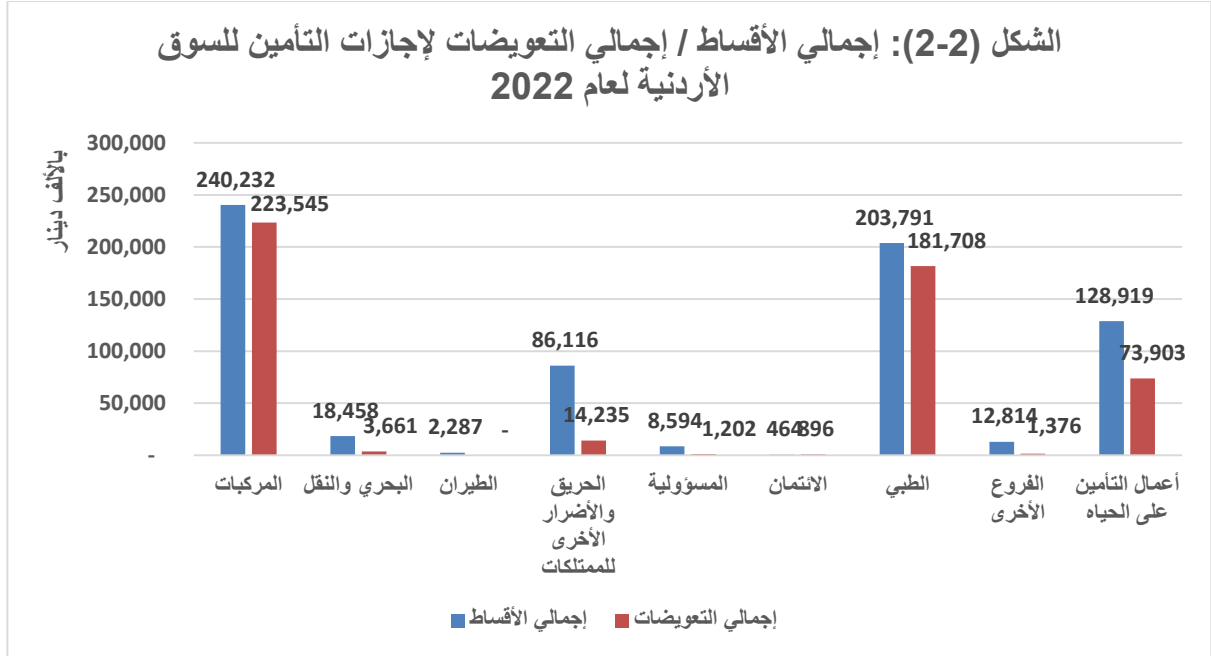
جدول (20-2) جدول إجازات وفروع أعمال التأمين الحاصلة عليها شركات التأمين كما في نهاية عام 2022

أرقام الإجازات الممنوحة للشركة كما هو وارد في جدول إجازات أعمال التأمين														اسم الشركة	
15	14	13	12	11	10	9	8	7	6	5	4	3	2		1
						*	*	*		*	*	*	*	*	الاتحاد العربي الدولي للتأمين
	*	*	*	*	*	*	*	*	*	*	*	*	*	*	الأردن الدولية للتأمين
	*	*	*	*	*	*	*	*	*	*	*	*	*	*	الأردنية الفرنسية للتأمين
*	*	*	*	*			*								الأمريكية للتأمين على الحياة
						*	*	*		*	*	*	*	*	المنارة للتأمين
	*	*	*	*	*	*	*	*	*	*	*	*	*	*	التأمين الأردنية
	*	*	*	*		*	*	*		*	*	*	*	*	التأمين الإسلامية
	*	*	*	*		*	*	*	*	*	*	*	*	*	التأمين العربية- الأردن
	*	*	*	*	*	*	*	*		*	*	*	*	*	التأمين الوطنية
	*	*	*	*		*	*	*	*	*	*	*	*	*	دلنا للتأمين
	*	*	*	*	*	*	*	*		*	*	*	*	*	الشرق الأوسط للتأمين
	*	*	*	*		*	*	*	*	*	*	*	*	*	مجموعة الخليج للتأمين-الأردن
						*	*	*	*	*	*	*	*	*	الضامنون العرب
	*	*	*	*		*	*	*		*	*	*	*	*	القدس للتأمين
	*	*	*	*	*	*	*	*	*	*	*	*	*	*	المتحدة للتأمين
	*	*	*	*		*	*	*		*	*	*	*	*	المجموعة العربية الأردنية للتأمين
	*	*	*	*	*	*	*	*	*	*	*	*	*	*	المجموعة العربية الأوروبية للتأمين
	*	*	*	*	*	*	*	*		*	*	*	*	*	النسر العربي للتأمين
						*	*	*		*	*	*	*	*	الصفوة للتأمين
						*	*	*		*	*	*	*	*	المتوسط والخليج للتأمين
	*	*	*	*	*	*	*	*	*	*	*	*	*	*	الأولى للتأمين

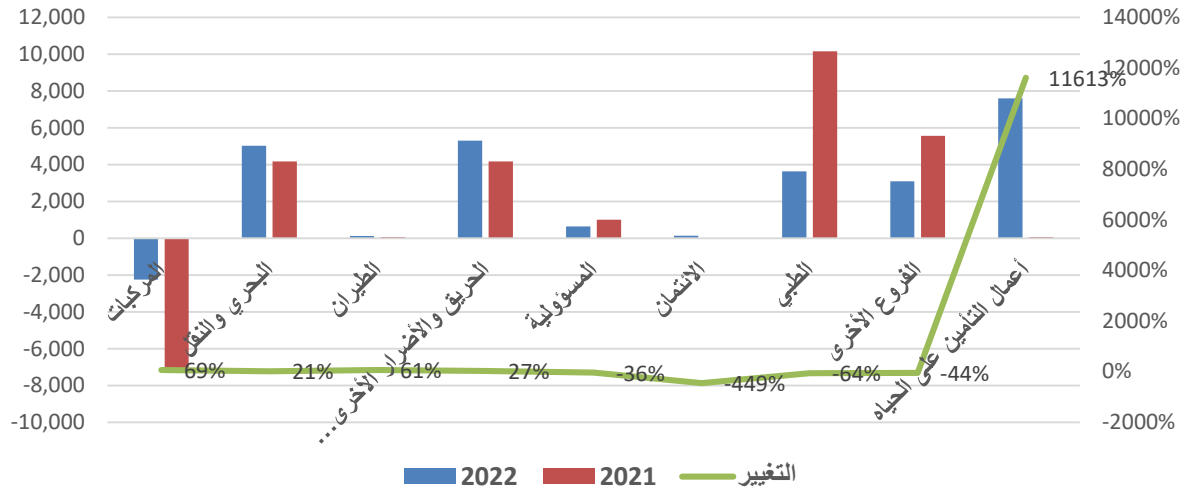
### الشكل (1-2): تطور قطاع التأمين للأعوام 2012-2022



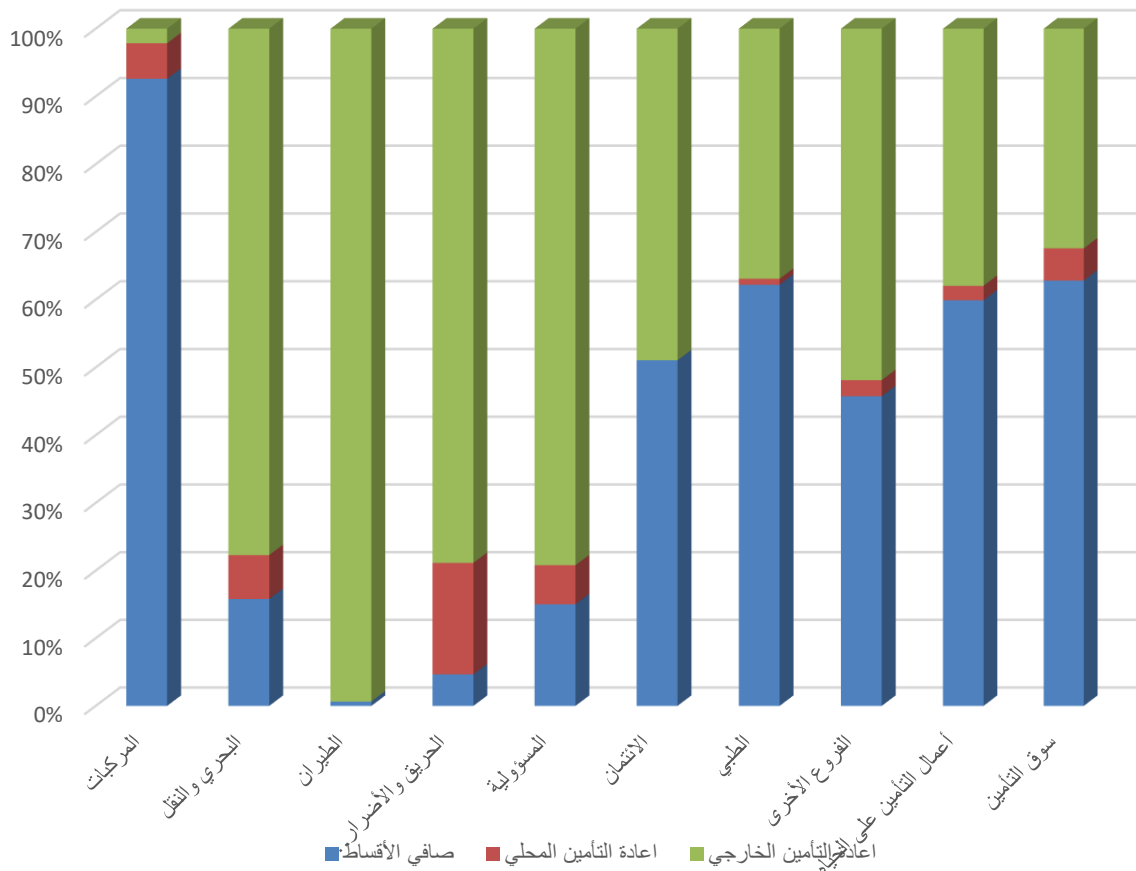
### الشكل (2-2): إجمالي الأقساط / إجمالي التعويضات لإجازات التأمين للسوق الأردنية لعام 2022



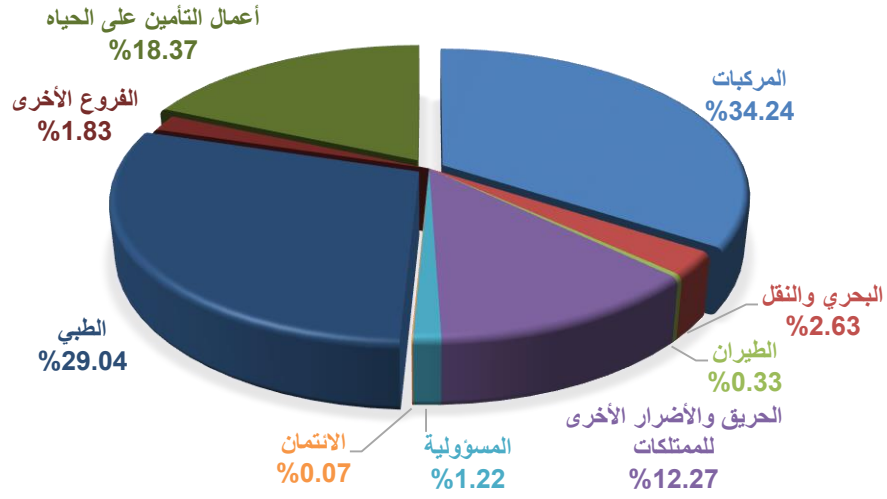
الشكل (2-3): الأرباح الفنية للسوق الأردني لعام 2022 مقارنة بالعام 2021 (بالآلاف)



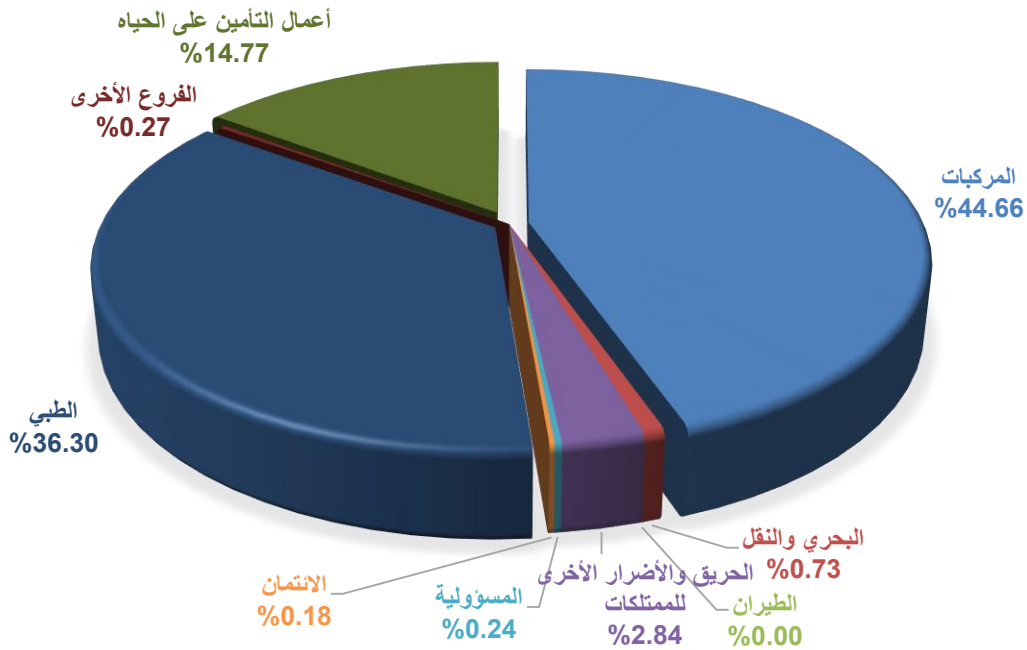
الشكل (2-4): نسب الإحتفاظ لإجازات التأمين في السوق الأردنية لعام 2022



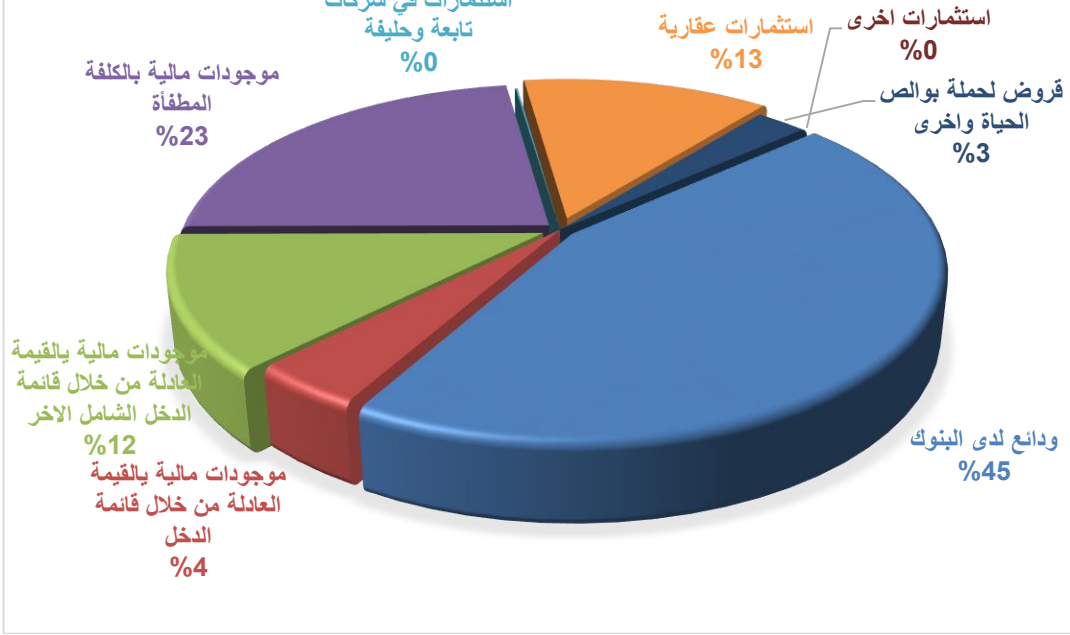
الشكل (2-5): توزيع إجمالي أقساط التأمين المكتتبه للسوق  
الأردنية لعام 2022



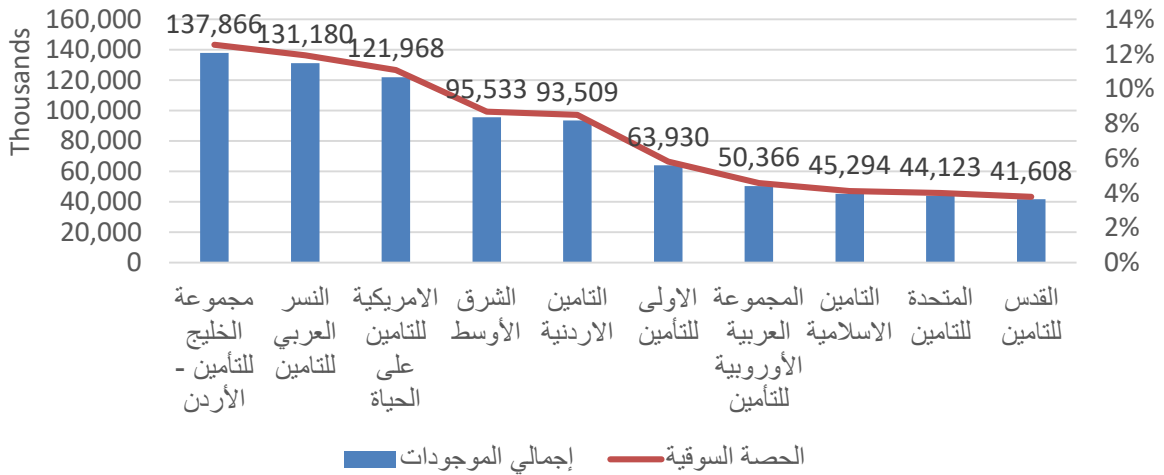
الشكل (2-6): توزيع إجمالي التعويضات المدفوعة للسوق الأردنية لعام  
2022



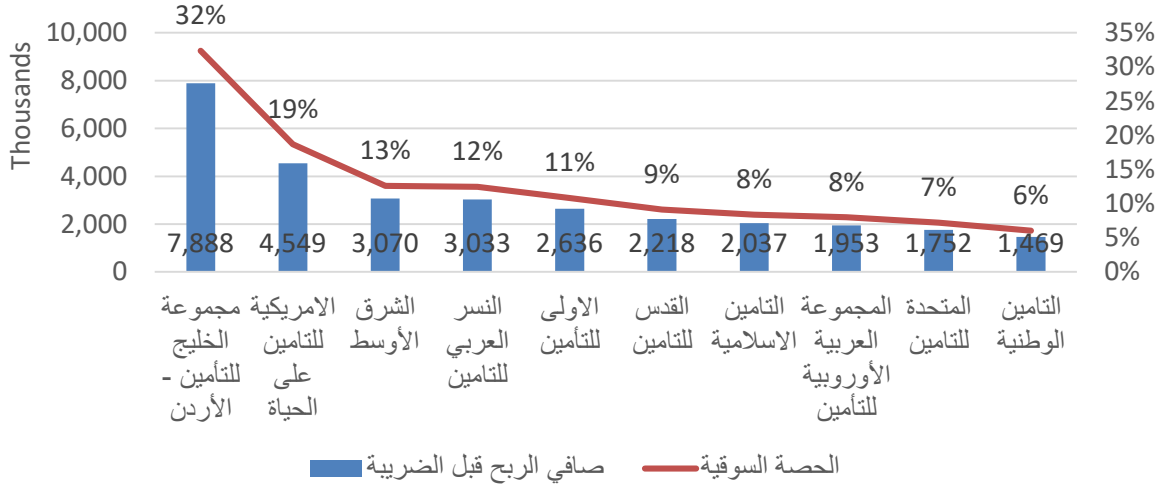
## الشكل (2-7): إجمالي الإستثمارات للسوق الأردنية لعام 2022



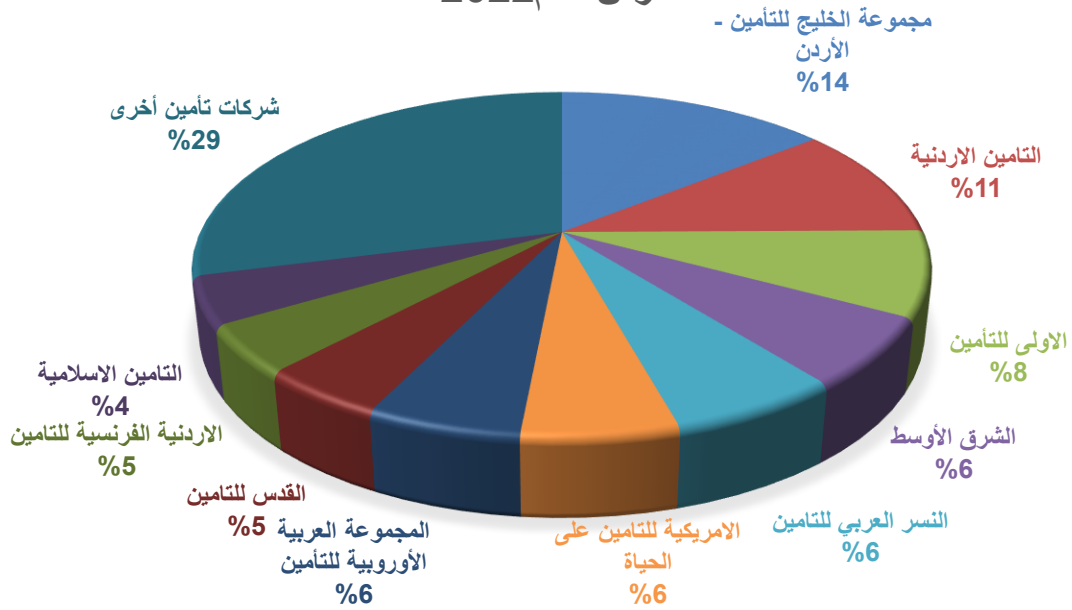
## الشكل (2-8): حصص أكبر 10 شركات من حيث إجمالي موجودات شركات التأمين لعام 2022



الشكل (2-9): حصص أكبر 10 شركات من حيث صافي الربح قبل الضريبة لعام 2022

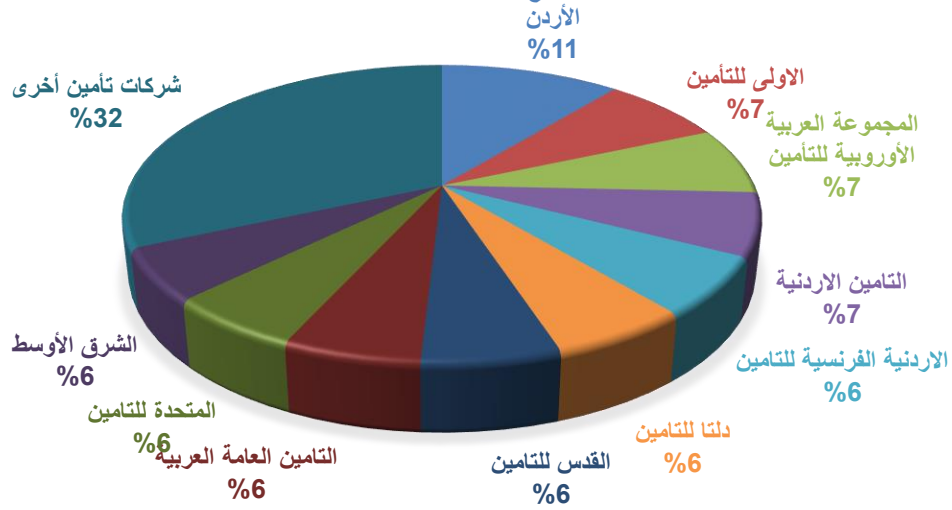


الشكل (2-10): حصص الشركات من إجمالي الأقساط المكتتبة داخل الأردن لعام 2022

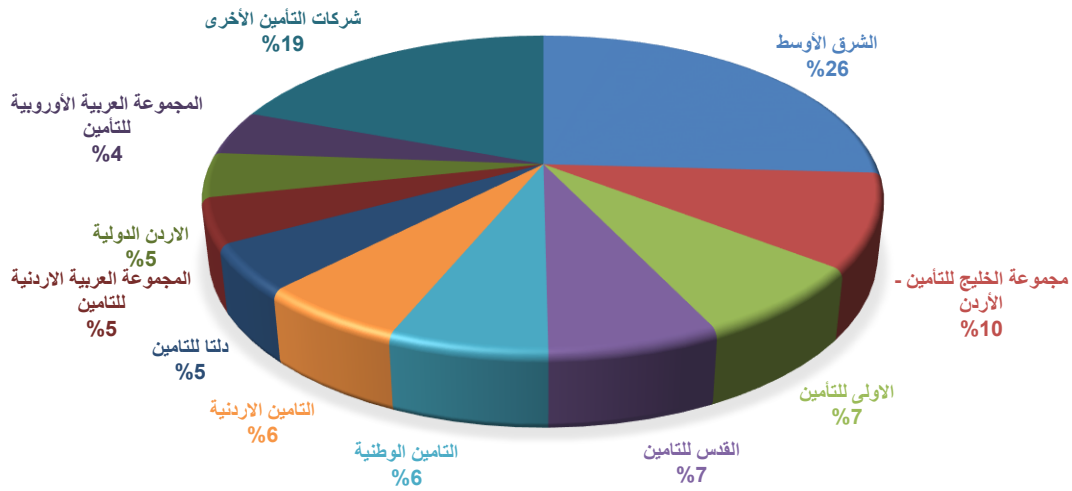




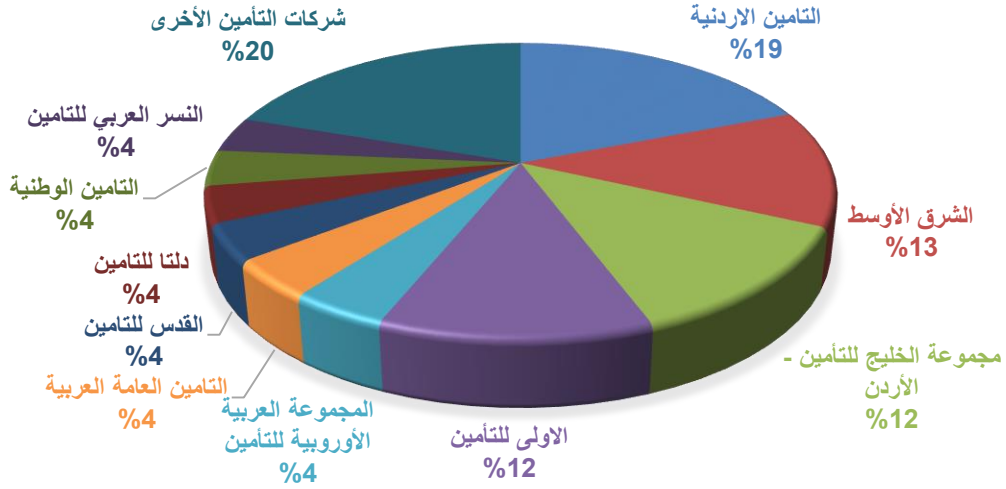
الشكل (2-11): حصص الشركات من إجمالي الأقساط  
المكتبية / المركبات لعام 2022  
مجموعة الخليج للتأمين - الأردن



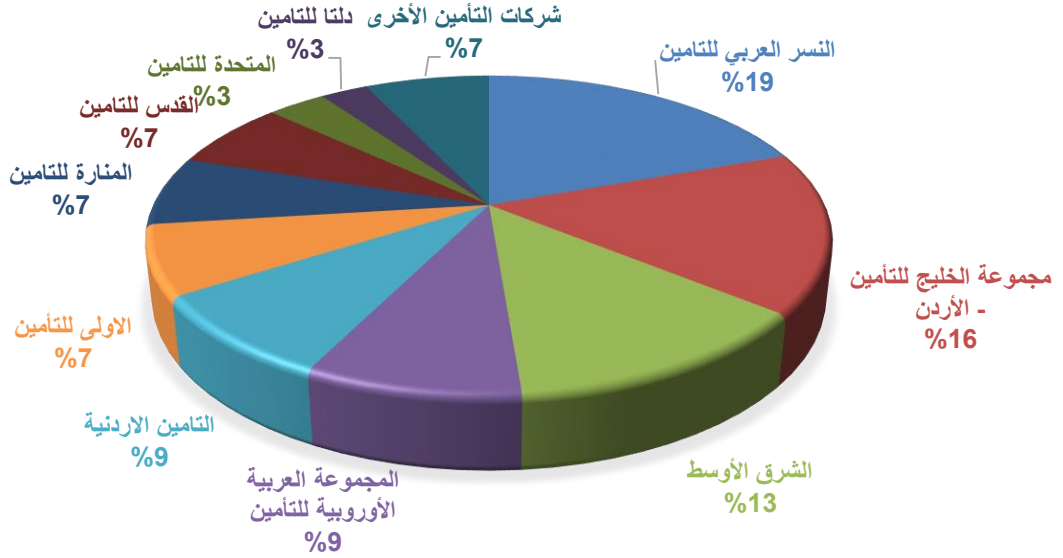
الشكل (2-12): حصص الشركات من إجمالي الأقساط  
المكتبية / البحري والنقل لعام 2022



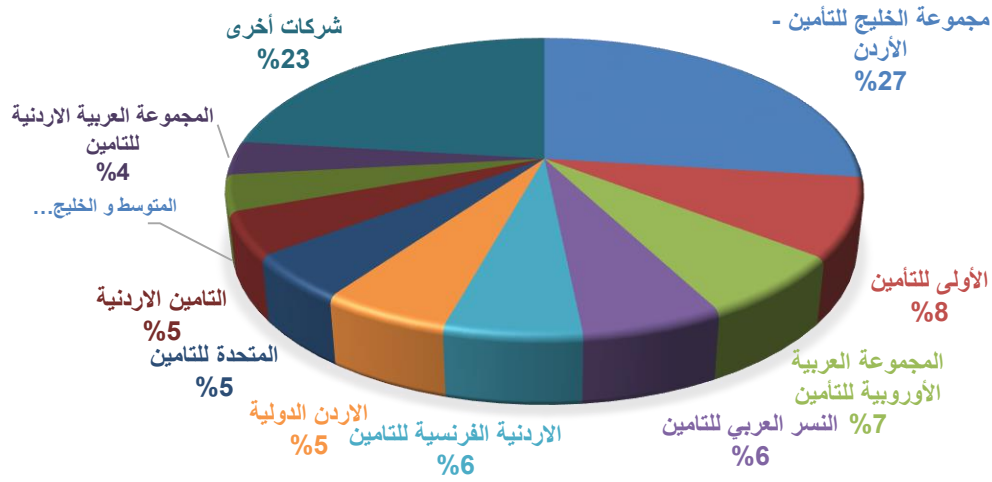
الشكل (2-13): حصص الشركات من إجمالي الأقساط المكتتبة /الحريق والاضرار الاخرى للممتلكات لعام 2022



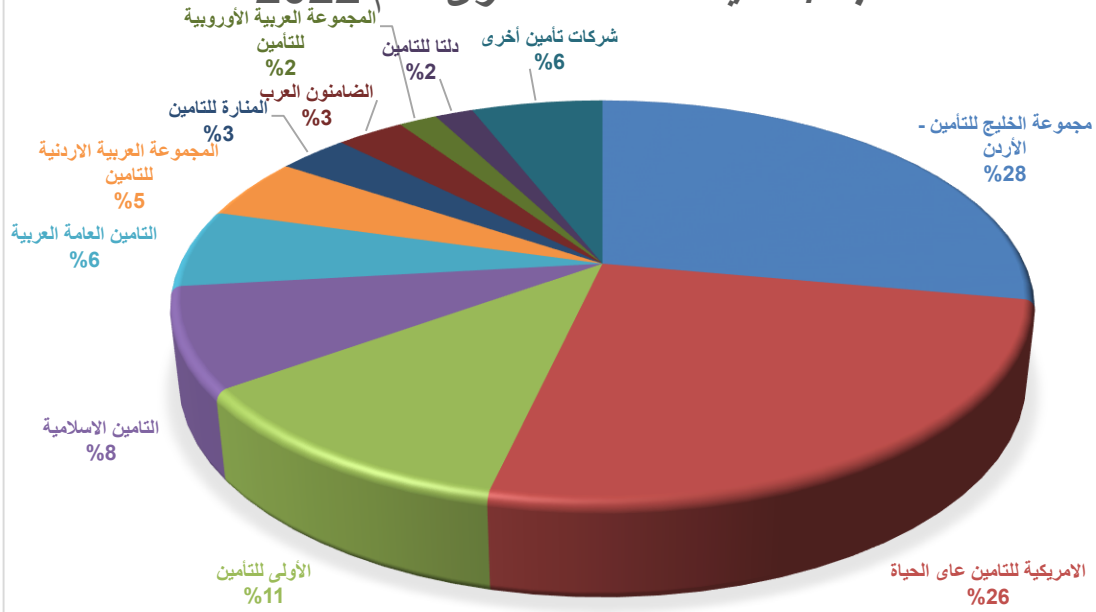
الشكل (2-14): حصص الشركات من إجمالي الأقساط المكتتبة /المسؤولية لعام 2022



الشكل (2-15): حصص الشركات من إجمالي الأقساط المكتتبة  
/الطبي لعام 2022

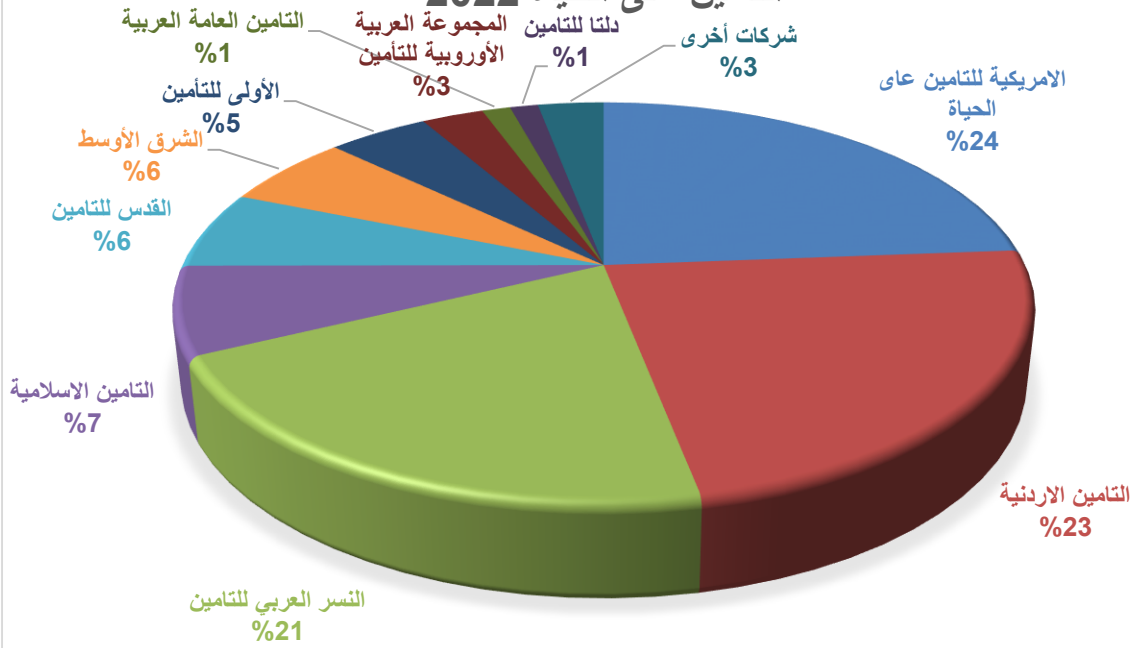


الشكل (2-16): حصص الشركات من إجمالي الأقساط المكتتبة /التأمينات العامة الأخرى لعام 2022



الشكل (2-17): الحصة السوقية من إجمالي الأقساط المكتتبة/أعمال

التأمين على الحياة 2022



## ثالثاً: نتائج أعمال مقدمي الخدمات التأمينية لعام 2022

يتضمن قطاع التأمين مقدمي الخدمات التأمينية والبالغ عددهم كما في نهاية عام 2022 (792) موزعين على النحو التالي: (416) وكيل تأمين و(142) وسيط تأمين و(33) وسيط إعادة تأمين و(94) مسوي خسائر ومعاین و(1) مفوض بالاكنتاب و(19) اکتواري و(33) استشاري تأمين و(10) شركة لإدارة أعمال التأمين و(8) بنك مرخص لممارسة أعمال التأمين المصرفي، كما تم منح موافقة لممارسة أعمال وسيط إعادة تأمين داخل المملكة لـ(36) وسيط إعادة تأمين مقيم خارج المملكة.

جدول (1-3): تطور أعداد مقدمي الخدمات التأمينية 2018-2022

2022	2021	2020	2019	2018	البيان
416	450	488	487	460	وكيل التأمين
142	150	141	140	135	وسيط التأمين
33	39	37	35	35	وسيط إعادة تأمين
94	82	70	62	55	مسوي الخسائر ومعاینون
1	1	1	1	1	مفوض بالاكنتاب
19	18	15	14	12	اكتواري
33	37	32	32	30	استشاري التأمين
10	11	12	12	12	شركات إدارة أعمال التأمين
8	10	12	13	14	البنوك المرخصة لممارسة أعمال التأمين
36	50	48	42	40	وسطاء إعادة التأمين المقيمين خارج المملكة
<b>792</b>	<b>848</b>	<b>856</b>	<b>838</b>	<b>794</b>	<b>مجموع مقدمي الخدمات التأمينية</b>

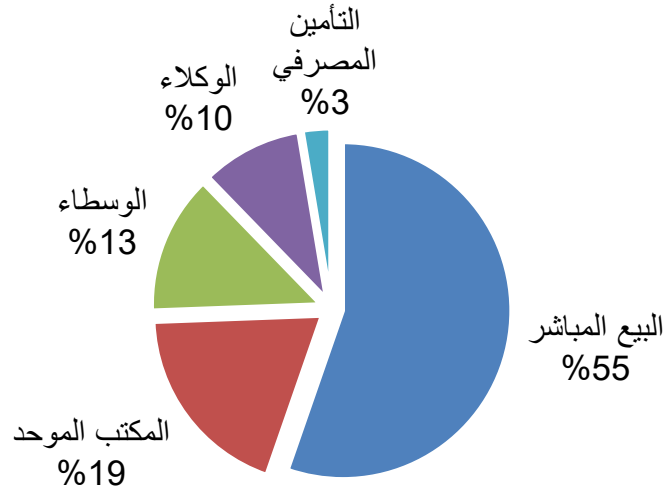
هذا وقد بلغ إجمالي أقساط التأمين المتحققة لعام 2022 من مختلف قنوات التوزيع حوالي (701.7) مليون دينار1، وبلغ إجمالي إنتاج وكلاء ووسطاء التأمين وأعمال التأمين المصرفي حوالي (179) مليون دينار أي ما نسبته (26%) من إجمالي أقساط التأمين المتحققة كما هو واضح في الشكل أدناه.

### جدول (2-3): حجم أقساط التأمين المتحققة (حسب قنوات التوزيع) لعام 2022

النسبة من الإجمالي	إجمالي الأقساط المكتتبة (الف دينار)	قناة التوزيع
55%	388,185	البيع المباشر
19%	133,931	المكتب الموحد
13%	93,551	الوسطاء
10%	67,538	الوكلاء
3%	18,469	التأمين المصرفي
100%	701,674	الإجمالي

1 دينار أردني = 1.41 دولار أمريكي.

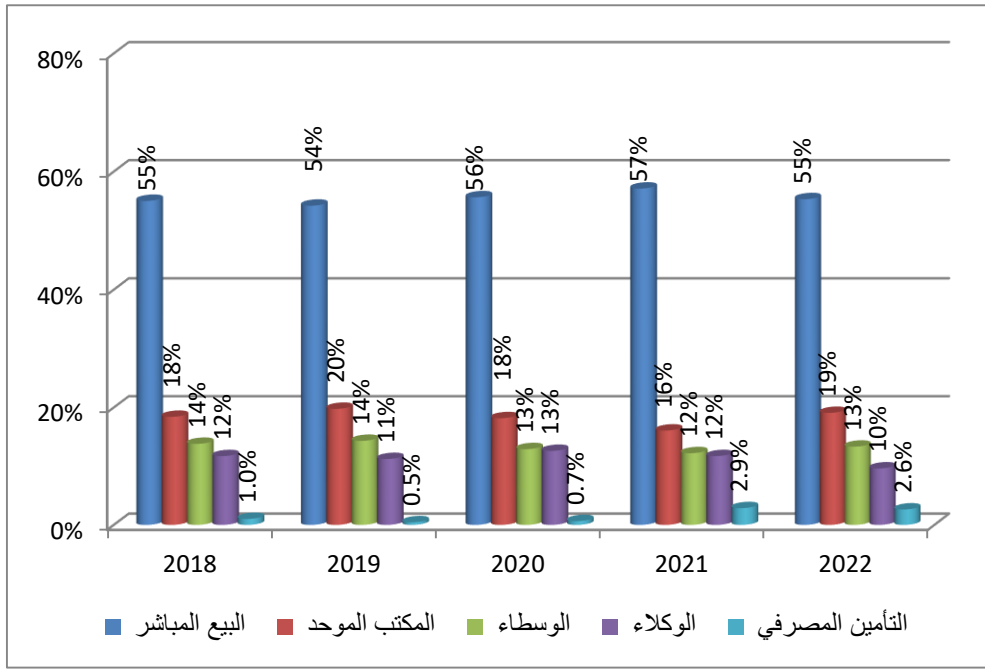
### الشكل (1-3) : توزيع أقساط التأمين المتحققة وفقا لقنوات التوزيع لعام 2022



<sup>1</sup> وفقا لبيانات 20 شركة تأمين، لا تتضمن بيانات شركة فيلادلفيا للتأمين.

بشكل عام يلاحظ تقارب حصص قنوات التوزيع المختلفة من إجمالي الأقساط المكتتبة خلال السنوات 2018-2022 كما هو واضح في الشكل أدناه، ويلاحظ انخفاض حصة البيع المباشر من إجمالي الأقساط المكتتبة خلال عام 2022 لتصبح (55%) مقارنة بحصة (57%) لعام 2021 وانخفاض حصة وكلاء التأمين لتصبح (10%) مقارنة بحصة (12%) للعام السابق، وبالمقابل ارتفاع حصة المكتب الموحد خلال عام 2022 لتصبح (19%) مقارنة بحصة (16%) لعام 2021.

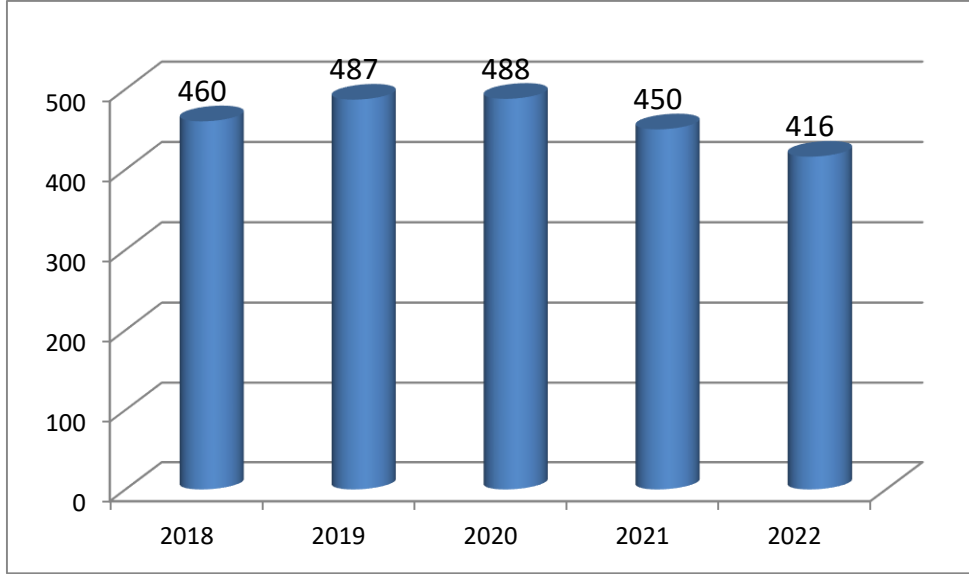
### الشكل (2-3) : تطور توزيع أقساط التأمين المتحققة وفقا لقنوات التوزيع للأعوام 2018- 2022



#### 1. وكلاء التأمين

بلغ إجمالي عدد وكلاء التأمين المرخصين لدى البنك المركزي الأردني في نهاية عام 2022 (416) وكيل تأمين مقابل (450) وكيل تأمين في نهاية عام 2021.

### الشكل (3-3): تطور أعداد وكلاء التأمين 2018-2022



وقد بلغ إجمالي الإنتاج من خلال وكلاء التأمين في كافة فروع وإجازات التأمين ما مقداره حوالي (67.5) مليون دينار لعام 2022، أي ما نسبته (10%) من إجمالي أقساط التأمين المكتتبه في المملكة، وبانخفاض نسبته (10%) مقارنة بالإنتاج من خلال وكلاء التأمين لعام 2021 والبالغ حوالي (75) مليون دينار.

### جدول (3-3): توزيع أقساط التأمين المكتتبه من خلال وكلاء التأمين لعام 2022

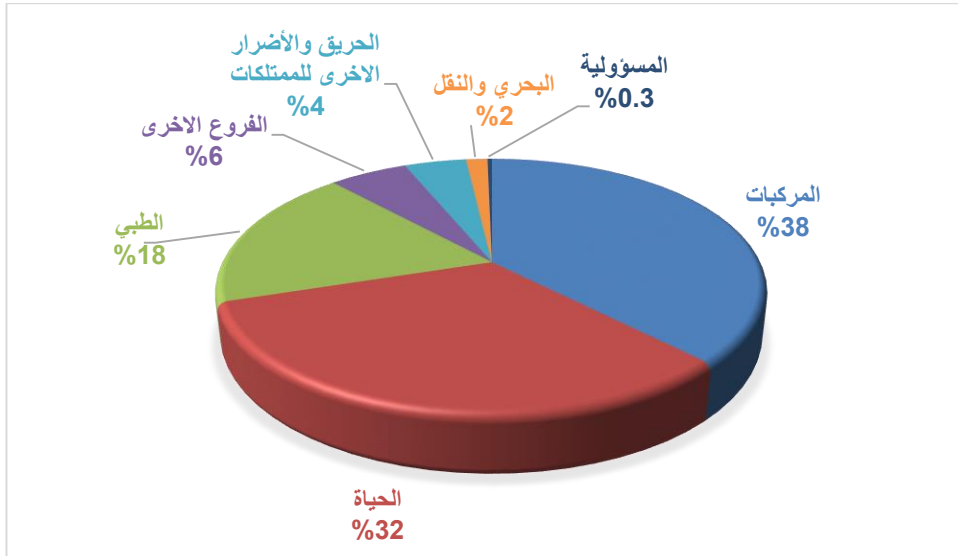
إجازة التأمين	إنتاج وكلاء التأمين (الف دينار أردني)	النسبة إلى إجمالي إنتاج الوكلاء
المركبات	25,426	38%
الحياة	21,887	32%
الطبي	12,258	18%
الفروع الأخرى	3,762	6%
الحريق والأضرار الأخرى للممتلكات	2,963	4%
البحري والنقل	1,030	2%
المسؤولية	212	0.3%
المجموع	67,538	100%

1 دينار أردني = 1.41 دولار أمريكي.

هذا وقد تركز إنتاج وكلاء التأمين في فرع تأمين المركبات والتأمين على الحياة والتأمين الطبي والتي شكلت ما نسبته (88%) من إجمالي إنتاج وكلاء التأمين.



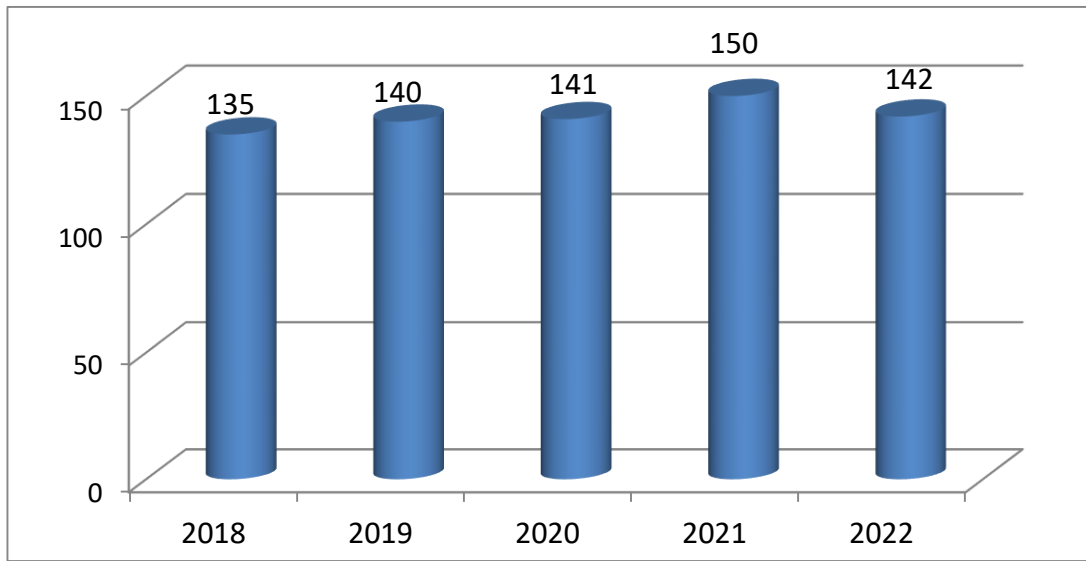
الشكل (3-4): توزيع إنتاج وكلاء التأمين (حسب إجازات التأمين) لعام 2022



## 2. وسطاء التأمين

أما بالنسبة لوسطاء التأمين، فقد بلغ عددهم (142) وسيط تأمين في نهاية عام 2022 مقارنة بـ (150) وسيط تأمين في نهاية عام 2021، وبلغ إجمالي إنتاج وسطاء التأمين (93.6) مليون دينار لعام 2022، أي ما نسبته (13%) من إجمالي أقساط التأمين المكتتبه، وارتفاع بنسبة (20%) مقارنة بالإنتاج من خلال وسطاء التأمين لعام 2021 والبالغ (78.2) مليون دينار.

الشكل (3-5): تطور أعداد وسطاء التأمين 2018-2022



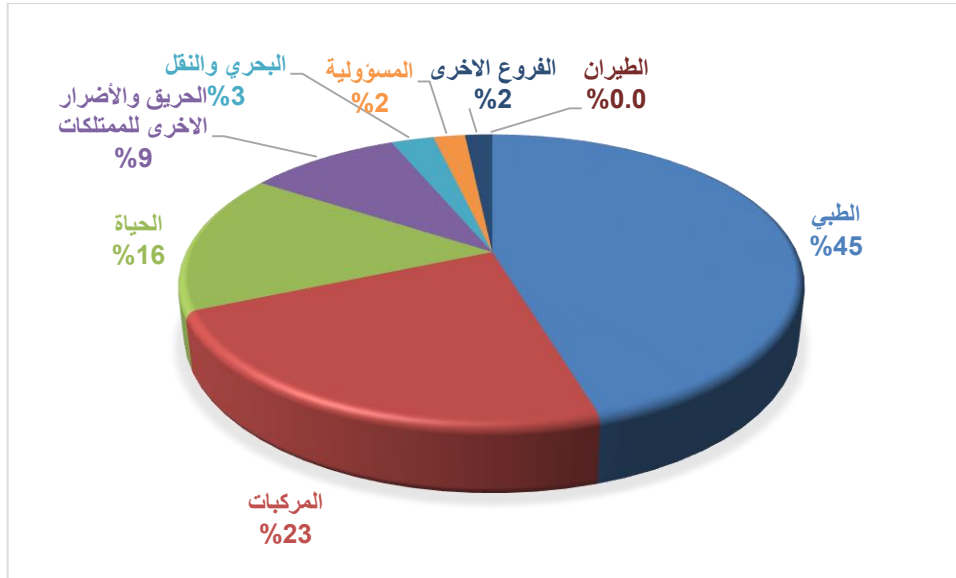
جدول (3-4): توزيع أقساط التأمين المكتتبه من خلال وسطاء التأمين لعام 2022

إجازة التأمين	إنتاج وسطاء التأمين (الف دينار أردني)	النسبة إلى إجمالي إنتاج الوسطاء
الطبي	42,417	45%
المركبات	21,728	23%
الحياة	14,622	16%
الحريق والأضرار الأخرى للممتلكات	8,851	9%
البحري والنقل	2,498	3%
المسؤولية	1,847	2%
الفروع الأخرى	1,589	2%
المجموع	93,551	100%

1 دينار أردني = 1.41 دولار أمريكي.

هذا وقد تركز إنتاج وسطاء في فرع التأمين الطبي وفرع تأمين المركبات والتي شكلت ما نسبته (68%) من إجمالي إنتاج وسطاء التأمين.

### الشكل (3-6): توزيع أعمال وسطاء التأمين (حسب إجازات التأمين) لعام 2022

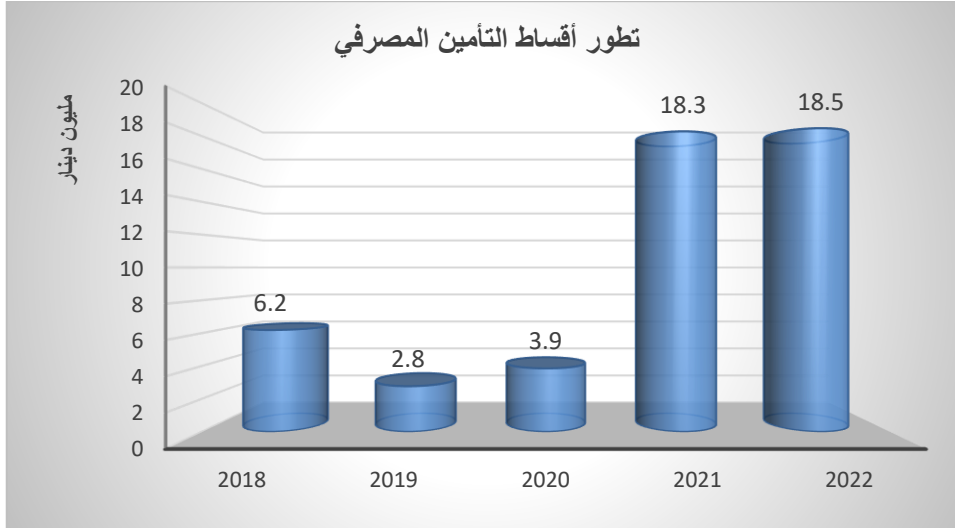


### 3. التأمين المصرفي

تم منح أول ترخيص لممارسة أعمال التأمين المصرفي في المملكة في عام 2005، وقد بلغ حجم أقساط التأمين المصرفي في ذلك العام ما مقداره (15,670) دينار.

أما فيما يخص عام 2022 فقد بلغت أقساط التأمين المصرفي ما مقداره (18,468) ألف دينار، أي ما نسبته (3%) من إجمالي أقساط التأمين المكتتبه، وبارتفاع طفيف بنسبة (1%) مقارنة بأقساط التأمين المصرفي لعام 2021 والبالغ مقدارها (18,276) ألف دينار.

الشكل (3-7): تطور أقساط التأمين المصرفي للأعوام 2018-2022



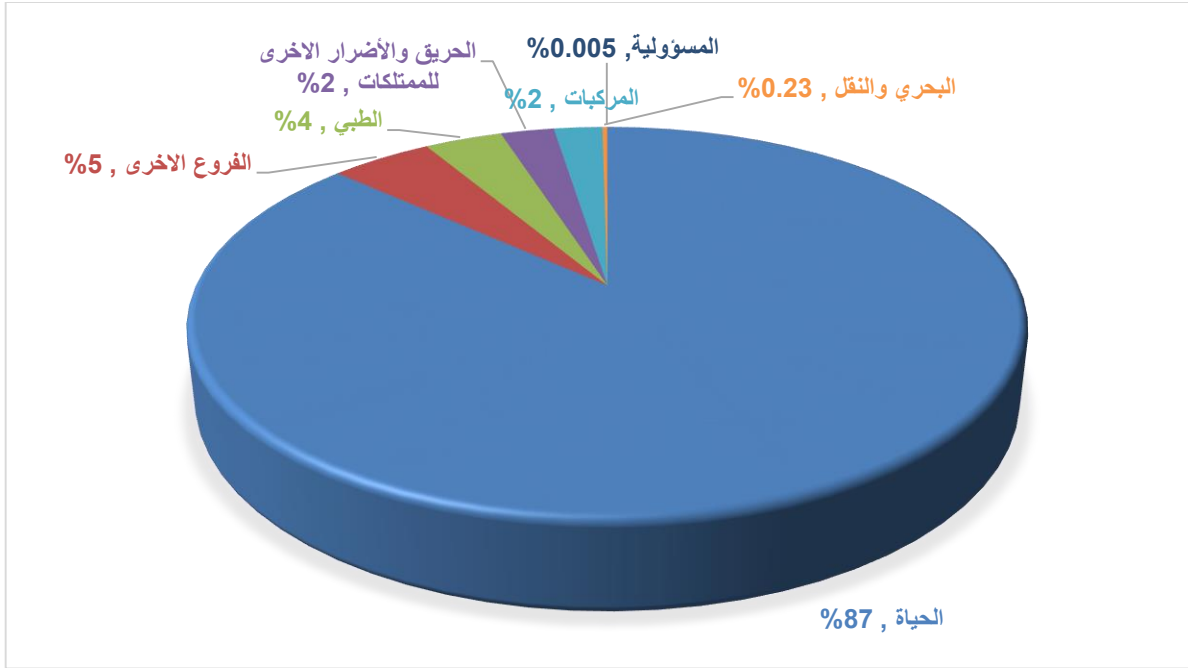
جدول (3-5): توزيع أقساط التأمين المكتتبة من خلال التأمين المصرفي لعام 2022

النسبة إلى إجمالي التأمين المصرفي	إنتاج التأمين المصرفي (الف دينار أردني)	إجازة التأمين
87%	16,016	الحياة
5%	872	الفروع الأخرى
4%	665	الطبي
2%	458	الحريق والأضرار الأخرى للممتلكات
2%	414	المركبات
0.23%	43	البحري والنقل
0.005%	0.9	المسؤولية
100%	18,469	المجموع

1 دينار أردني = 1.41 دولار أمريكي.

<sup>1</sup> تم تعديل توزيع الأقساط ما بين التأمين المباشر والتأمين المصرفي لدى بعض شركات التأمين اعتباراً من عام 2021.

### الشكل (3-8): توزيع أعمال التأمين المصرفي حسب إجازات التأمين لعام 2022



ويلاحظ تركز أعمال التأمين المصرفي بتأمين الحياة بنسبة 87% كما هو مبين أعلاه.

#### 4. شركات إدارة أعمال التأمين

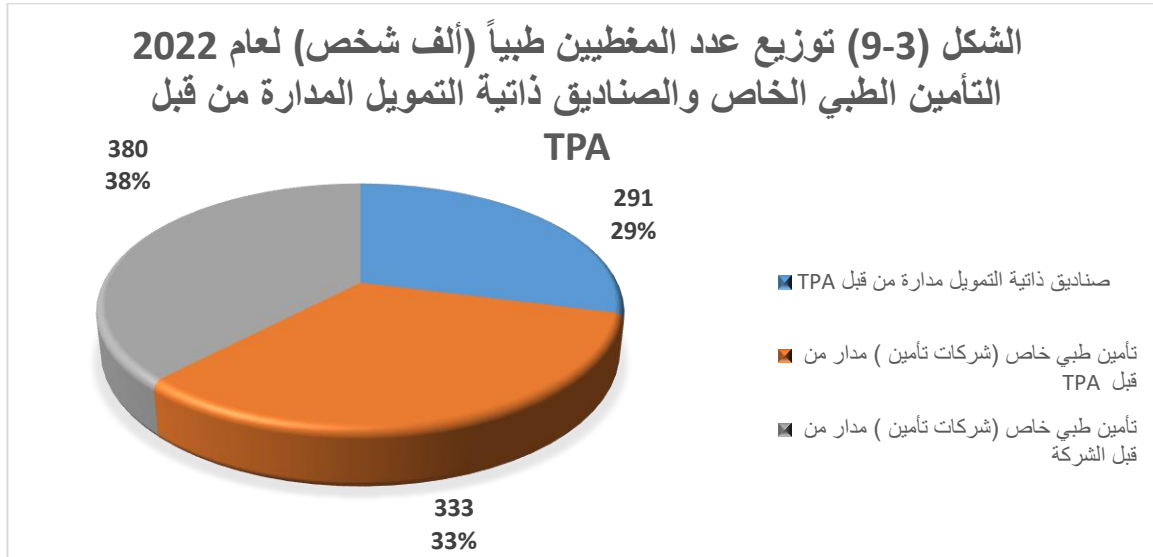
بلغ عدد شركات إدارة أعمال التأمين المجازة كما في نهاية عام 2022 (10) شركات، جميعها مجازة لممارسة إدارة أعمال التأمين الطبي.

تتولى شركات إدارة أعمال التأمين إدارة النفقات الطبية في وثائق التأمين الطبي لبعض شركات التأمين الطبي الخاص، كما تتولى إدارة النفقات الطبية لبعض الصناديق الذاتية التمويل، وتستطيع شركة إدارة أعمال التأمين تقديم أعمالها لأكثر من شركة تأمين أو صندوق ذاتي التمويل وأن تتعاقد مع أكثر من مقدم للخدمات الطبية بالنيابة عن شركة التأمين.

وعلى الرغم من قيام شركات إدارة أعمال التأمين بإدارة النفقات الطبية إلا أنها لا تقوم بإصدار وثائق التأمين الطبي ولا تتحمل المخاطر التي تنتج عن حدوث خسارة في التأمين الطبي، حيث أن شركة التأمين هي المسؤولة عن إصدار وثائق التأمين وإعطاء الموافقات على التغطيات التأمينية المختلفة، ومن أهم مهام شركات إدارة أعمال التأمين الآتي:

1. تسوية المطالبات بالنيابة عن شركة التأمين.
2. دفع المطالبات بالنيابة عن شركة التأمين أو الصندوق الذاتي التمويل.
3. إدارة برامج التأمين المعتمدة من شركة التأمين وتنفيذها.
4. القيام بالأعمال المحاسبية الخاصة بشركة التأمين.

- يقدر عدد المغطيين (مشترك ومنتفع) بوثائق التأمين الطبي لشركات التأمين وصناديق التمويل الذاتي المدارة من قبل كافة شركات إدارة أعمال التأمين لعام 2022 بإجمالي (624) ألف شخص في مقابل (474) ألف شخص لعام 2021.
- يقدر عدد المغطيين (مشترك ومنتفع) بوثائق التأمين الطبي ضمن صناديق التمويل الذاتي المدارة من قبل شركات إدارة أعمال التأمين لعام 2022 بإجمالي (291) ألف شخص<sup>1</sup> مقابل (147) ألف شخص لعام 2021.



- إجمالي التعويضات المدفوعة من خلال شركات إدارة أعمال التأمين عن الصناديق ذاتية التمويل لعام 2022 بلغت (47.6) مليون دينار مقارنة بـ(34.5) مليون دينار لعام 2021، وبنسبة نمو 38%
- تستأثر 5 شركات إدارة أعمال تأمين بـ 95% من إجمالي إيرادات شركات إدارة أعمال التأمين لعام 2022، حيث بلغ مؤشر (Herfindahl Index) للحصص السوقية لشركات ادارة التأمين (0.29) مما يظهر وجود تركيز بشكل كبير بالحصص السوقية.
- نمت إيرادات عمليات شركات إدارة أعمال التأمين بنسبة 10% خلال عام 2022، ونمت إيرادات الشركات خلال عام 2022 كذلك بنسبة 10% لتبلغ (15.6) مليون دينار.
- بالمقابل انخفض الربح من العمليات بنسبة (12%) ليبلغ (2.9) مليون دينار لعام 2022 مقارنة بـ(3.3) مليون دينار، وانخفض صافي الربح بعد الضريبة بنسبة (43%) ليبلغ (1.3) مليون دينار لعام 2022 مقارنة بـ(2.3) مليون دينار.
- وعليه انخفض صافي الربح إلى إجمالي الإيرادات من 16% إلى 9%، كما انخفض العائد على حقوق الملكية من 14% إلى 8%.

1 الإعداد اعلاه تتضمن أعداد المغطيين خلال العام وبالتالي قد يتم احتساب الاعداد التي انتقلت بين الشركات بشكل مكرر، وتقدر بنسبة 20%. عدد المغطيين كما بتاريخ 2022/12/31 يقدر بحوالي (803) ألف شخص لدى كافة شركات التأمين والصناديق ذاتية التمويل المدارة من قبل شركات إدارة أعمال التأمين، منهم حوالي (570.3) ألف شخص مغطى بوثائق التأمين الطبي لدى شركات التأمين و(232.6) ألف شخص ضمن الصناديق ذاتية التمويل المدارة من قبل شركات إدارة أعمال التأمين.

فيما يلي اهم المؤشرات المالية لشركات إدارة أعمال التأمين:

جدول (6-3): أهم المؤشرات المالية لشركات إدارة أعمال التأمين\*

البيان	2020	2021	2022	نسبة النمو 2022 مقارنة بـ2021
مجموع إيرادات العمليات	12,139,434	13,809,314	15,224,470	10%
الإيرادات	12,385,198	14,177,206	15,605,813	10%
الربح من العمليات	2,616,840	3,314,664	2,926,974	-12%
صافي الأرباح بعد الضريبة	1,497,628	2,327,723	1,330,962	-43%
إجمالي الموجودات	36,396,205	43,923,140	42,171,974	-4%
رأس المال	11,250,000	11,250,000	11,250,000	0%
حقوق الملكية	16,411,256	16,634,727	16,626,511	-0.05%
العائد على الإيرادات	12%	16%	9%	-48%
العائد على حقوق الملكية	9%	14%	8%	-43%

\* وفقا للبيانات المالية لـ 11 شركة إدارة أعمال تأمين، علما أنه قد تم إيقاف ترخيص شركة في نهاية العام 2022

جدول (4): أسماء وعناوين شركات التأمين والاتحاد الأردني لشركات التأمين

البريد الإلكتروني	الموقع الإلكتروني	الرمز البريدي	ص.ب	الفاكس	التلفون	العنوان	سنة التأسيس	عدد الفروع	اسم الشركة	الرقم
info@jif.jo	www.jif.jo	11118	1990	5689510	5689266	الشميساني	1989	N/A	الاتحاد الأردني لشركات التأمين	—
allinsure@jicjo.com	www.jicjo.com	11118	279	4637905	4634161	الدوار الثالث	1951	8	التأمين الأردنية	1
info@meico.com.jo	www.meico.com.jo	11118	1802	5527801	5527100	الشميساني	1962	6	الشرق الأوسط للتأمين	2
mail@metlife.com	www.metlife.jo	11118	1307	5930049	5930912	الدوار الرابع	1963	لا يوجد	الأمريكية للتأمين على الحياة	3
uic@unitedjo.com	www.unitedjo.com.jo	11118	7521	2003334	2003333	شارع زهران	1972	2	المتحدة للتأمين	4
info@almanarainurance.com	www.almanarainurance.com	11118	1912	5658482	5656012	الشميساني	1974	8	المنارة للتأمين	5
Info@aicj.jo	www.aicj.jo	11118	20031	5622303	5630530	الشميساني	1975	3	التأمين العربية-الأردن	6
info@jico.jo	www.jico.jo	11118	20094	5692577	4004009	الشميساني	1975	3	القدس للتأمين	7
info@auii-jo.com	www.auii-jo.com	11118	7241	5684085	5684459	دوار الداخلية	1976	1	الاتحاد العربي الدولي للتأمين	8
info@jofico.com	www.jofico.com	11181	3272	5600210	5600200	الشميساني	1976	6	الأردنية الفرنسية للتأمين	9
info@delta-ins.com	www.delta-ins.com	11181	3055	4654631	4640008	جبل عمان	1976	1	دلتا للتأمين	10
info@safwainurance.com	www.safwainurance.com	11190	925383	5680599	5681444	الشميساني	1980	1	الصفوة للتأمين	11
Phico@phicojo.com	www.phicojo.com	11121	8663	5693945	5668131	جبل الحسين	1980	لا يوجد	فيلاذلفيا للتأمين	12
info@natinsurance.jo	www.natinsurance.jo	11118	6156	5684900	5681979	الشميساني	1986	1	التأمين الوطنية	13
al-nisr@al-nisr.com	www.al-nisr.com	11191	9194	5685890	5685171	الشميساني	1989	2	النسر العربي للتأمين	14
info@newtoninsurance.com	www.newtoninsurance.com	11181	3253	5928232	5901150	الدوار السادس	1996	لا يوجد	الأردن الدولية للتأمين	15
islamicinsurance@tiic.com.jo	www.islamicinsurance.jo	11194	941000	5621414	5620151	شارع وصفي التل	1996	3	التأمين الإسلامية	16
gigjordan@gig.com.jo	www.gig.com.jo	11121	213590	5654551	5654550	الدوار الثالث نزول رأس العين	1996	9	شركة مجموعة الخليج للتأمين - الأردن	17
info@arabassurers.jo	www.arabassurers.jo	11190	926269	5100082	5100081	شارع الملكة رانيا	1996	6	الضامنون العرب للتأمين	18
insure@ajig.com	www.ajig.com	11184	840657	5669664	5666219	الشميساني	1996	4	المجموعة العربية الأردنية للتأمين	19
info@euroarabins.com	www.euroarabins.com	11953	1435	5518956	5518935	الشميساني	1996	7	المجموعة العربية الأوروبية للتأمين	20
info@solidarity.com.jo	www.solidarity.com.jo	11822	189	5777550	5777555	دابوق / شارع الملك عبد الله الثاني	2006	15	الأولى للتأمين	21
Jordan@medgulf.com.jo	www.medgulf.com	1195	17717	5633011	5633000	وادي صقرة	2006	لا يوجد	المتوسط والخليج للتأمين	22